



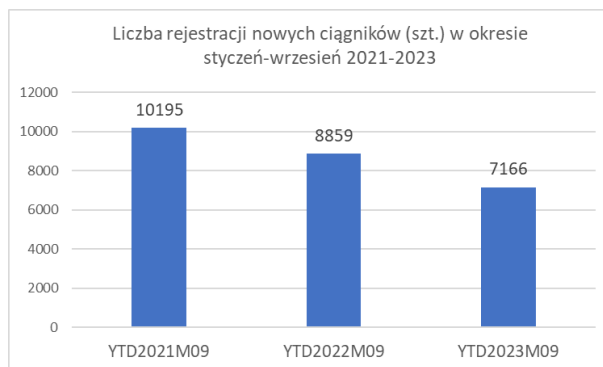
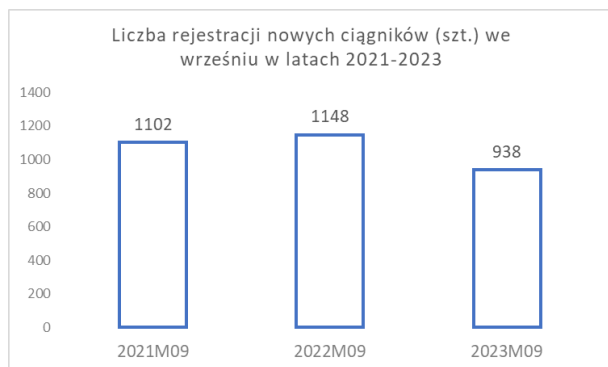
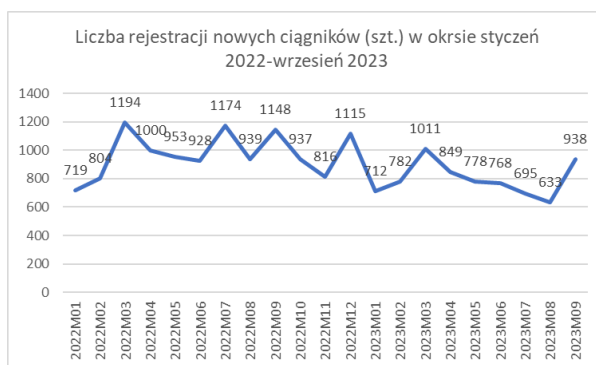
POLSKA IZBA GOSPODARCZA  
MASZYN I URZĄDZEN ROLNICZYCH

**Sprzedż ciągników rolniczych w Polsce wg danych CEPIK  
wrzesień 2023**

## Sprzedaż ciągników w Polsce według danych z CEPIK

### Rynek ciągników nowych.

Po kolejnych pięciu miesiącach, kiedy w każdym kolejnym notowaliśmy coraz mniej rejestracji nowych ciągników, wrzesień przyniósł wzrost ilości rejestracji w stosunku do poprzedniego miesiąca. Zarejestrowano 938 szt. nowych ciągników co jest drugim tegorocznym wynikiem po marcu. 938 szt. to aż o 305 szt. więcej niż w sierpniu. Jest to jednak wciąż gorszy wynik niż notowano w zeszłym roku. We wrześniu 2022 roku zarejestrowano 1148 szt. nowych ciągników, czyli o 210 szt. więcej niż we wrześniu br. Sumarycznie od początku roku zarejestrowano 7166 szt. nowych ciągników, to o 1693 szt. mniej niż przed rokiem, co oznacza spadek o 19,1%.



### Najpopularniejsze marki.

**John Deere** nadal utrzymuje pozycję lidera. Po dziewięciu miesiącach 2023 roku zarejestrowano 1213 szt. ciągników tej marki, to o 57 szt. więcej niż przed rokiem. Jednak przewaga nad **New Holland** zmalała tylko to 5 szt., zarejestrowano 1208 szt. ciągników marki New Holland – 224 szt. mniej niż przed rokiem. Udziały marki John Deere oraz New Holland wynoszą na koniec września po 16,9%.

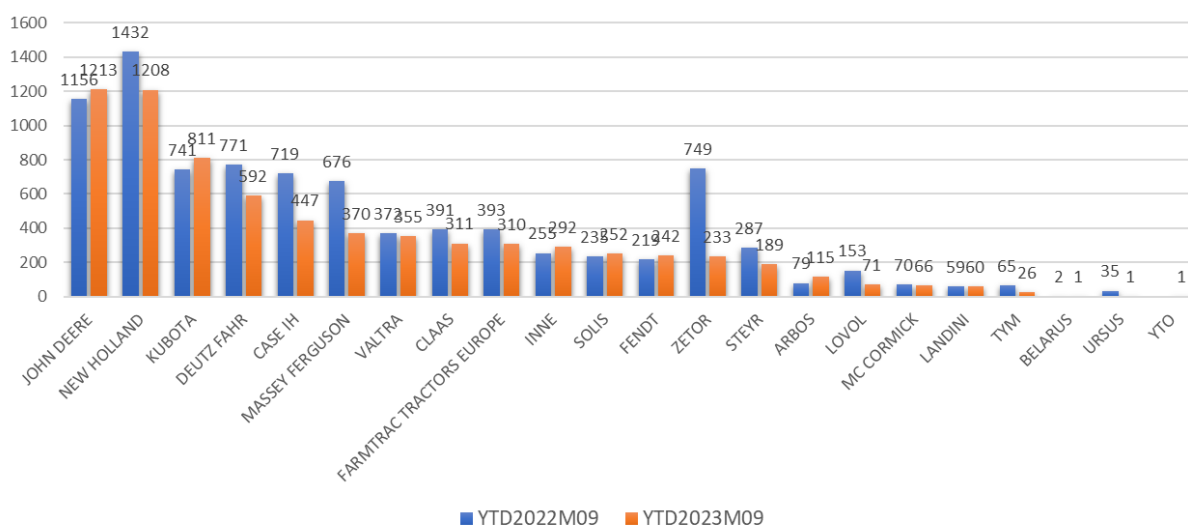
Marka **Kubota** na trzecim miejscu notuje 811 szt. zarejestrowanych maszyn. To o 70 szt. więcej niż przed rokiem. Udziały tej marki wynoszą 11,3%.

Na czwartym miejscu znajduje się marka **Deutz Fahr**. 592 szt. zarejestrowanych ciągników, to o 179 szt. mniej niż przed rokiem. Deutz Fahr osiąga 8,3% udziałów rynkowych.

**Case IH** zajmuje piąte miejsce. 447 szt. zarejestrowanych maszyn pozwoliło na osiągnięcie 6,2% udziałów rynkowych.

Tabela, która znajduje się poniżej przedstawia szczegóły i pozycję pozostałych marek po dziewięciu miesiącach bieżącego roku. W tabeli znajduje się również kolumna pokazująca pozycję rynkową przed rokiem. Kolorem zielonym oznacza awans, czerwony spadek, a czarny zachowanie pozycji sprzed roku.

Liczba rejestracji nowych ciągników (szt.) z podziałem na marki w okresie styczeń 2022-wrzesień 2023

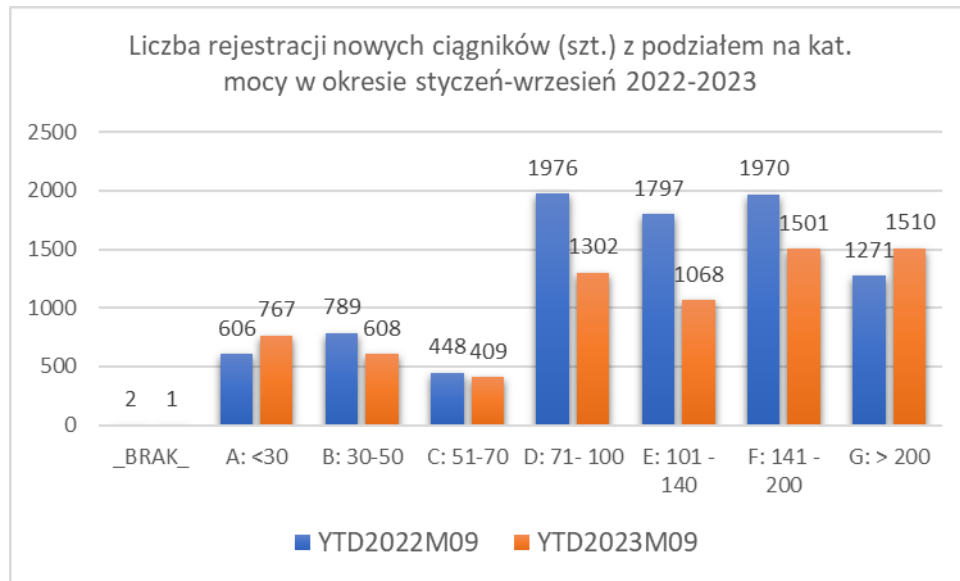


LP.	TOPMARKA	YTD2022M09	udział %	pozycja w rankingu we wrześniu 2022	YTD2023M09	udział %	zmiana szt.	zmiana pp	zmiana %
1	JOHN DEERE	1156	13,0%	2	1213	16,9%	57	3,9%	4,9%
2	NEW HOLLAND	1432	16,2%	1	1208	16,9%	-224	0,7%	-15,6%
3	KUBOTA	741	8,4%	4	811	11,3%	70	3,0%	9,4%
4	DEUTZ FAHR	771	8,7%	3	592	8,3%	-179	-0,4%	-23,2%
5	CASE IH	719	8,1%	6	447	6,2%	-272	-1,9%	-37,8%
6	MASSEY FERGUSON	676	7,6%	7	370	5,2%	-306	-2,5%	-45,3%
7	VALTRA	372	4,2%	10	355	5,0%	-17	0,8%	-4,6%
8	CLAAS	391	4,4%	9	311	4,3%	-80	-0,1%	-20,5%
9	FARMTRAC TRACTORS EUROPE	393	4,4%	8	310	4,3%	-83	-0,1%	-21,1%
10	INNE	255	2,9%		292	4,1%	37	1,2%	14,5%
11	SOLIS	235	2,7%	13	252	3,5%	17	0,9%	7,2%
12	FENDT	219	2,5%	14	242	3,4%	23	0,9%	10,5%
13	ZETOR	749	8,5%	4	233	3,3%	-516	-5,2%	-68,9%
14	STEYR	287	3,2%	11	189	2,6%	-98	-0,6%	-34,1%
15	ARBOS	79	0,9%	16	115	1,6%	36	0,7%	45,6%
16	LOVOL	153	1,7%	15	71	1,0%	-82	-0,7%	-53,6%
17	MC CORMICK	70	0,8%	17	66	0,9%	-4	0,1%	-5,7%
18	LANDINI	59	0,7%	19	60	0,8%	1	0,2%	1,7%
19	TYM	65	0,7%	18	26	0,4%	-39	-0,4%	-60,0%
20	BELARUS	2	0,0%	21	1	0,0%	-1	0,0%	-50,0%
21	URSUS	35	0,4%	20	1	0,0%	-34	-0,4%	-97,1%
22	YTO		0,0%		1	0,0%	1	0,0%	-
		8859			7166		-1693		-19,1%

Poniższa tabela prezentuje ilość rejestracji oraz udziały rynkowe w poszczególnych kategoriach mocy. Kolorem zielonym zaznaczono liderów w danych kategoriach. W okresie styczeń -wrzesień 2023 roku liderem w najniższych kategoriach mocy do 50 KM jest marka Kubota. W kategoriach 51-100 KM liderem jest New Holland, w kategorii 101-140 KM – Deutz Fahr. W kat. powyżej 140 KM liderem jest marka John Deere.

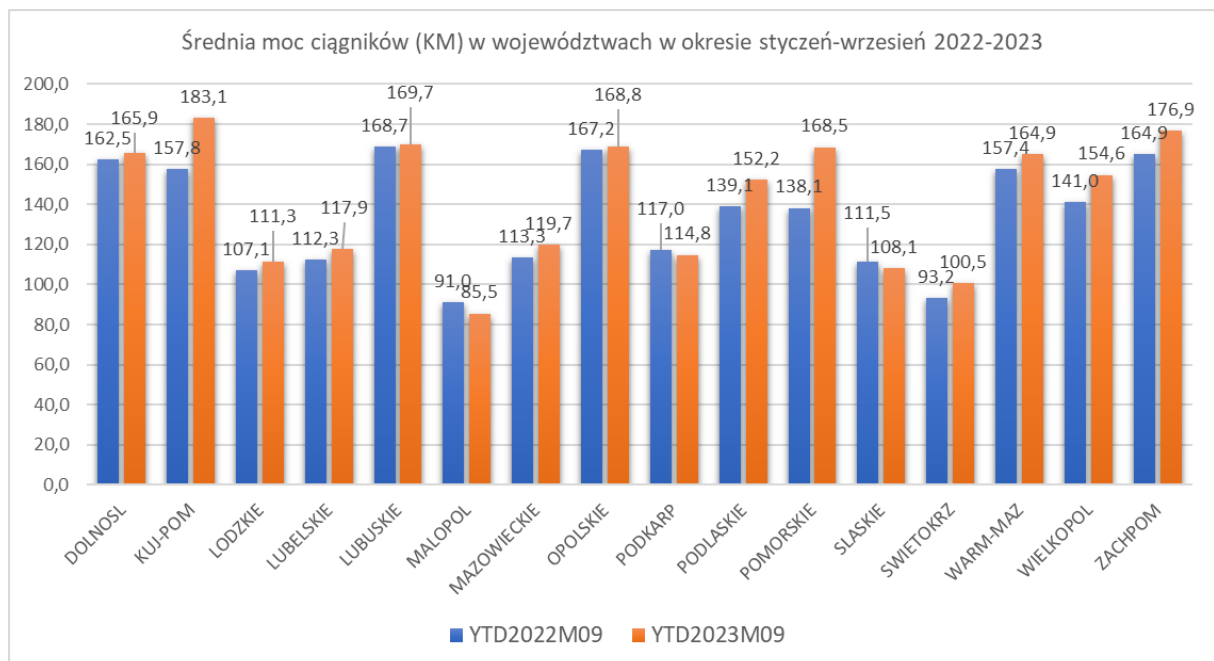
TOPMARKA	BRAK	A: <30	udział %	B: 30-50	udział %	C: 51-70	udział %	D: 71- 100	udział %	E: 101 - 140	udział %	F: 141 - 200	udział %	G: > 200	udział %
ARBOS								10	0,8%	10	0,9%				
BELARUS		30	3,9%	58	9,5%	7	1,7%	1	0,1%						
CASE IH						3	0,7%	99	7,6%	75	7,0%	166	11,1%	104	6,9%
CLAAS								11	0,8%	74	6,9%	76	5,1%	150	9,9%
DEUTZ FAHR						58	14,2%	218	16,7%	179	16,8%	83	5,5%	54	3,6%
FARMTRAC TRACTORS EUROPE		143	18,6%	87	14,3%			53	4,1%	27	2,5%				
FENDT								9	0,7%	35	3,3%	50	3,3%	148	9,8%
INNE		123	16,0%	109	17,9%	21	5,1%	15	1,2%	9	0,8%	4	0,3%	11	0,7%
JOHN DEERE		17	2,2%	37	6,1%	36	8,8%	105	8,1%	110	10,3%	439	29,2%	469	31,1%
KUBOTA		229	29,9%	182	29,9%	64	15,6%	164	12,6%	84	7,9%	88	5,9%		
LANDINI						16	3,9%	36	2,8%	2	0,2%	4	0,3%	2	0,1%
LOVOL		30	3,9%	31	5,1%	2	0,5%	8	0,6%						
MASSEY FERGUSON		3	0,4%	2	0,3%	1	0,2%	51	3,9%	142	13,3%	69	4,6%	102	6,8%
MC CORMICK						12	2,9%	43	3,3%	5	0,5%	3	0,2%	3	0,2%
NEW HOLLAND	1	1	0,1%	39	6,4%	151	36,9%	296	22,7%	165	15,4%	356	23,7%	199	13,2%
SOLIS		182	23,7%	52	8,6%	14	3,4%	4	0,3%						
STEYR						10	2,4%	48	3,7%	18	1,7%	59	3,9%	54	3,6%
TYM		2	0,3%	11	1,8%	12	2,9%			1	0,1%				
URSUS						1	0,2%								
VALTRA								5	0,4%	47	4,4%	89	5,9%	214	14,2%
YTO						1	0,2%								
ZETOR		7	0,9%					126	9,7%	85	8,0%	15	1,0%		
		767		608		409		1302		1068		1501		1510	

Dwie skrajne kategorie mocy najniższa do 30 KM i najwyższa – powyżej 200 KM, są jedynymi, które notują obecnie więcej rejestracji niż w analogicznym okresie 2022 roku.



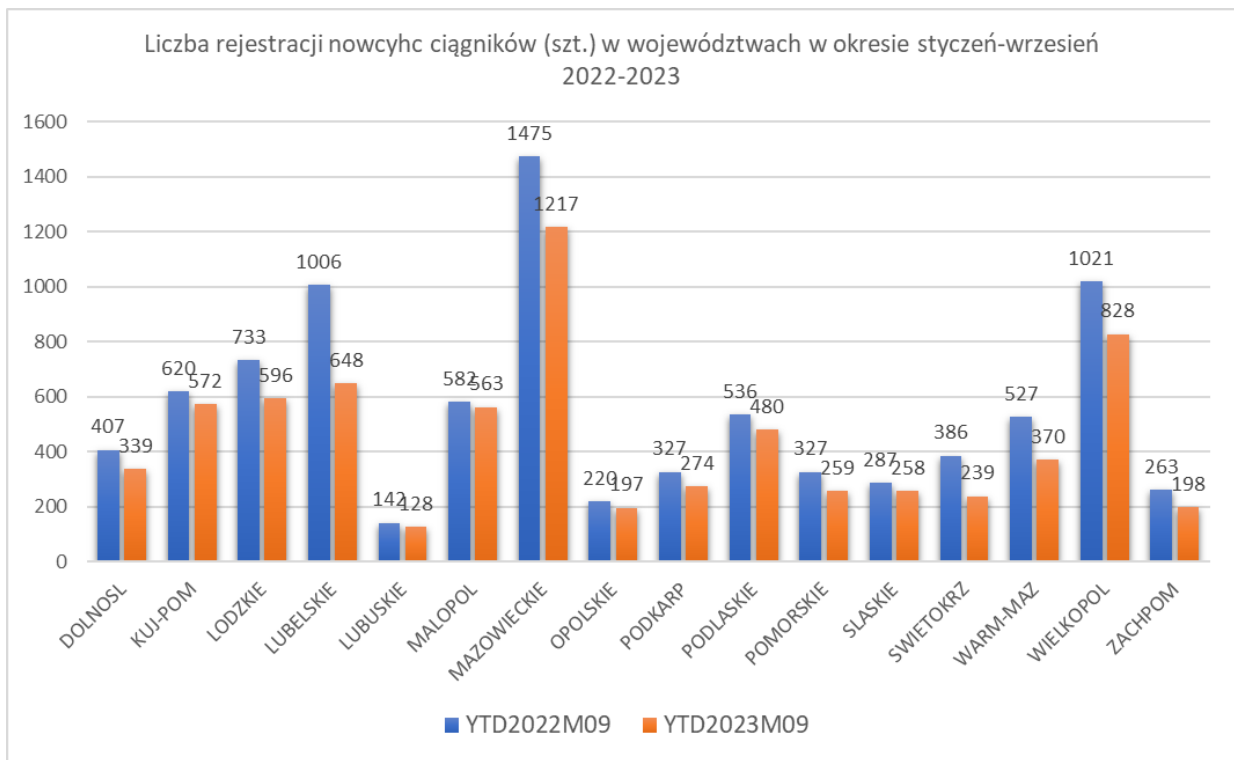
### Średnia moc

Średnia moc ciągników nowo rejestrowanych w okresie styczeń-wrzesień 2023 roku była najwyższa w województwie kujawsko-pomorskim i wynosiła 183,1 KM. Średnią 176,9 KM notujemy w woj. zachodniopomorskim. Ciągniki o najniższej mocy (średnia – 85,5 KM) rejestrowane są w województwie małopolskim.



### Województwa i powiaty

Województwo mazowieckie jest liderem, jeżeli chodzi o ilość rejestracji nowych ciągników. W regionie tym w ciągu dziewięciu miesięcy roku zarejestrowano 1217 szt. nowych ciągników, to o 258 szt. mniej niż przed rokiem. Na drugim miejscu znajduje się województwo wielkopolskie z ilością 828 szt.



### Analiza geograficzna w rozbiciu na marki

Poniższe tabele przedstawiają sprzedaż ciągników z podziałem na marki w poszczególnych powiatach na koniec września 2023 roku.

WOJEWODZTWO	POWIAT	ARROS	BELARIUS	CASE IH	CLAAS	DEUTZ FAHR	FARMTRAC TRACTORS EUROPE	FENDT	INNE	JOHN DEERE	KUBOTA	LANDINI	LOVOL	MASSEY FERGUSON	MC CORMICK	NEW HOLLAND	SOLIS	STEYR	TYM	URSUS	VALTRA	YTO	ZETOR
DOLNOSL	BOLESLAWIEC			1					2	2	1			1									
DOLNOSL	DZIERZONIOW									1	1			1		1						2	1
DOLNOSL	GLOGOW									1	1											1	
DOLNOSL	GORA					2	1			2						1							
DOLNOSL	JAWOR			3	1			2		1	1					1						1	1
DOLNOSL	JELENIA_GORA_A			1						1						1							1
DOLNOSL	JELENIA_GORA_M						1			2													
DOLNOSL	KAMIENNA_GORA								1	1							2						1
DOLNOSL	KLODZKO			2		2		2	3	3	2			1		1	1					1	1
DOLNOSL	LEGNICA_A			4		2		1		3	1			1				1					
DOLNOSL	LEGNICA_M			14									1									1	
DOLNOSL	LUBAN				1	4				1												2	
DOLNOSL	LUBIN	1		1		1		1		3	1			3		1							4
DOLNOSL	LWOWEK_SL			1	1				2	1													
DOLNOSL	MILICZ					5	1			2	1					2	1					1	
DOLNOSL	OLAWA					1		1		2	1						1						1
DOLNOSL	OLESNICA			1	1	1			2	3	1			1		22						1	1
DOLNOSL	POLKOWICE									3	1											2	
DOLNOSL	SRODA_SL			3	3				1	3	1			2		2		2				1	
DOLNOSL	STRZELIN	1		1	1		1		1	5	2					1							1
DOLNOSL	SWIDNICA			1	2		1		1	1	2					1						1	1
DOLNOSL	TRZEBNICA			1						1	1					2	2						1
DOLNOSL	WALBRZYCH_A				1																		
DOLNOSL	WALBRZYCH_M									1													
DOLNOSL	WOLOW										1						5						1
DOLNOSL	WROCLAW_A			1	4	2				6	2			4		6							1
DOLNOSL	WROCLAW_M					2	1	1	4	14	4	1	1	2	2	1		5			1		1
DOLNOSL	ZABKOWICE_SL							1		2	5					2							
DOLNOSL	ZGORZELEC			1						1													
DOLNOSL	ZLOTORYJA			1						3						1		1				2	
DOLNOSL	Suma	2	0	37	20	17	5	9	17	68	29	0	2	15	2	63	9	5	5	0	17	0	17

WOJEWODZTWO	POWIAT	ARBOS	BELARUS	CASE IH	CLAAS	DEUTZ FAHR	FARMTRAC TRACTORS EUROPE	FENDT	INNE	JOHN DEERE	KUBOTA	LANDINI	LOVOL	MASSEY FERGUSON	MC CORMICK	NEW HOLLAND	SOLIS	STEYR	TYM	URSUS	VALTRA	YTO	ZETOR	
KUJ-POM	ALESKANDROW_KUJ					2	2		1	3	2												4	
KUJ-POM	BRODNICA				6	4				2	1					47	1	1				1	1	
KUJ-POM	BYDGOSZCZ_A	1		2	1						2			2		78						1		
KUJ-POM	BYDGOSZCZ_M	1				1		2	1	34	2					1						3		
KUJ-POM	CHELMNO				3	1				95	1							1						
KUJ-POM	GOLUB DOBRZYN	1			1	1				3	1											3		
KUJ-POM	GRUDZIADZ_A	1		1	1	1	1			4	1			2		3		2						
KUJ-POM	INOWROCLAW	1		1				4		12					1	3						6		
KUJ-POM	LIPNO			2	1	1				2	1			2		3						1	2	
KUJ-POM	MOGILNO			2			1	2		1	1			3		6							2	
KUJ-POM	NAKLO_N_NOT			3	7	7	1	1	3	1	1			1		2						1	1	
KUJ-POM	RADZIEJOW				1		1			5				3		1						1	3	
KUJ-POM	RYPIN						1			1						1							1	
KUJ-POM	SEPOLNO_KRAJ			3		1				2				2								2		
KUJ-POM	SWIECIE			4		3				4						3							1	
KUJ-POM	TORUN_A			2			1	1	1	3	2				1		1					3		
KUJ-POM	TORUN_M			1						3	1		1									1	1	
KUJ-POM	TUCHOLA			2		1								1		3						1		
KUJ-POM	WABRZEZO			1		1				3	2					3						1		
KUJ-POM	WLOCLAWEK_A	1		3	1	2		2	1	7	4			1	1	8		2				1	4	
KUJ-POM	WLOCLAWEK_M										1												1	
KUJ-POM	ZNIN			2	1		1	1	1	3	1			2								3	3	
<b>KUJ-POM Suma</b>		6	0	29	23	26	8	14	5	190	24	0	1	21	3	162	2	6	0	0	0	28	0	24
LODZKIE	BELCHATOW					1	2		1	1				1			2						1	
LODZKIE	BRZEZINY	3		4					1							5	2	2	1					
LODZKIE	KUTNO			2	1	2	3	1		5	4			1		7		1				1	4	
LODZKIE	LASK					1	1			1			1	1		4	1							
LODZKIE	LECZYCA	1		1			2		1	3	8	1	1	4		3	2	1				1		
LODZKIE	LODZ			2		1	1		6	1	5	1	1			2	3		2			1	1	
LODZKIE	LODZ_WSCH	1				4				2	1					1	1					1		
LODZKIE	LOWICZ	1			1	5		1		3	8	2		4		10		1				3	2	
LODZKIE	OPOCZNO					1				3	1					6	2		1					
LODZKIE	PABIANICE					1				1	1	2		1			1					1		
LODZKIE	PAJECZNO									2						31	1							
LODZKIE	PIOTRKOW_TRYB_A	1		3		9	4	1	3	4	4	1		1	1	15	2					8	1	
LODZKIE	PIOTRKOW_TRYB_M					1			1															
LODZKIE	PODDEBICE				2		3	1		4				1		3		3						
LODZKIE	RADOMSKO					1	5		3	5	2	3				2						2		
LODZKIE	RAWA_MAZ					6			5	1	10	4	1		1	6	12					2		
LODZKIE	SIERADZ	2		7		15		2	2	11	7	1	1	4	1	8	1	1				6	3	
LODZKIE	SKIERNIEWICE_A			2		1	1				4					6	4					4		
LODZKIE	SKIERNIEWICE_M	1							1			1												
LODZKIE	TOMASZOW_MAZ			2	1	1		2	2	3	1			2		50	2							
LODZKIE	WIELUN	1		3		2	1		1	5	1	1		3		4		1				1		
LODZKIE	WIERUSZOW				1		2			1	1			1		2								
LODZKIE	ZDUNSKA_WOLA	1		1			2				1												2	
LODZKIE	ZGIERZ						3			2	2					4	1					1		
<b>LODZKIE Suma</b>		12	0	27	6	51	28	12	27	55	63	18	4	24	3	167	39	10	4	0	0	32	0	14
LUBELSKIE	BIALA_PODLASKA_A	2			5	11		1	2	5	5	1	1	3		8	2					3	1	
LUBELSKIE	BIALA_PODLASKA_M				1		1				1			2		1	1	1					1	
LUBELSKIE	BILGORAJ	2		1	1	2	2	2	2	5	5			2		6		9				2		
LUBELSKIE	CHELM_A			1	2	2	2			1				2		3	1	1						
LUBELSKIE	CHELM_M					2	1																	
LUBELSKIE	HRUBIESZOW			4	1	3	4				4		1	1		7	3					5		
LUBELSKIE	JANOW_LUB	1		1		2	1			1	1			1		4								
LUBELSKIE	KRASNIK	1		2		5	5		2	3	3		2	1	3	2	2						1	
LUBELSKIE	KRASNYSTAW			1	3		1			1	3			2		3						1	1	
LUBELSKIE	LECZNA	2		1		1	3			1	1			1		2	3							
LUBELSKIE	LUBARTOW						1		3	2	31					2							1	
LUBELSKIE	LUBLIN_A	2		6	2	6	1	6	2	7	9			4		1	1	4	1			2	1	
LUBELSKIE	LUBLIN_M	1				2	4		4	4	4			6		5	3	1				2	2	
LUBELSKIE	LUKOW	1		1	1	5	1		3	4	7		1	2		5	5	3	1					
LUBELSKIE	OPOLE_LUB				1	2	1			2	7				3	1	1	1						
LUBELSKIE	PARCZEW			1	3			5			1			3		4		1	1					
LUBELSKIE	PULAWY	1		2		3	3		4	9	8		2	3		3	2						1	
LUBELSKIE	RADZYN_PODL				1	3			2	1				2		1	1	1				1		
LUBELSKIE	RYKI						1	2	4		3		1			2	1						1	
LUBELSKIE	SWIDNIK			2		2			1	3	3			1		32	2							
LUBELSKIE	TOMASZOW_LUB	1		1	1	1	1		1	3						3	1	1				1		
LUBELSKIE	WLODAWA			1			1			1				3		3		1						
LUBELSKIE	ZAMOSC_A			1	2	1				41	2			3		7	1					7		
LUBELSKIE	ZAMOSC_M														2			1						
<b>LUBELSKIE Suma</b>		13	0	25	26	53	34	16	31	94	97	1	8	42	8	107	30	25	3	0	0	25	0	10



WOJEWODZTWO	POWIAT	ARBOS	BELARUS	CASE IH	CLAAS	DEUTZ FAHR	FARMTRAC TRACTORS EUROPE	FENDT	INNE	JOHN DEERE	KUBOTA	LANDINI	LOVOL	MASSEY FERGUSON	MC CORMICK	NEW HOLLAND	SOLIS	STEYR	TYM	URSUS	VALTRA	YTO	ZETOR
OPOLSKIE	BRZEG			2	8	1			2	2	1			3			1	2					
OPOLSKIE	GLUBCZYCE			2		1		5		2	2					2		4					
OPOLSKIE	KEDZIERZYN_KOZLE			5	1	1	1	1		6	1			2		9						3	
OPOLSKIE	KLUCZBORK					1	1			3				1		4	1	1				3	
OPOLSKIE	KRAPKOWICE				2			1		2	1											1	
OPOLSKIE	NAMYSLOW					1	1	1		5	1					2							
OPOLSKIE	NYSA				1			1		2						2						1	2
OPOLSKIE	OLESNO			1				4		3	3			1	1	2		1					
OPOLSKIE	OPOLE_A			3	1	3				5	9				1								3
OPOLSKIE	OPOLE_M			2	2		1	1	1	1	6			2	1	4	3	1					
OPOLSKIE	PRUDNIK			3		1		3		4						1						1	1
OPOLSKIE	STRZELCE_OP			3		2		1	1	1				1		1							1
<b>OPOLSKIE Suma</b>		0	0	21	15	11	4	18	4	36	24	0	0	10	3	21	5	9	0	0	9	0	7
PODKARP	BRZOZOW				3				1														1
PODKARP	DEBICA			1		3	1		1	2				2									1
PODKARP	JAROSLAW	1		2			1	1	1	37				1	2	1	1					1	1
PODKARP	JASLO	1								1	1					2	1						1
PODKARP	KOLBUSZOWA	1		1		1	1		2	1	1		2										1
PODKARP	KROSNO_A				3	3	1		1	1	2		1	1	1			1					
PODKARP	KROSNO_M					1					1											1	
PODKARP	LANCUT	1				2	1				4	2		1		1		1				1	1
PODKARP	LESKO	1					1																
PODKARP	LEZAJSK								1					1								1	
PODKARP	LUBACZOW						1			2	2		1		1			1				1	
PODKARP	MIELEC				1			2	1	1	2			1	1	3	1						
PODKARP	NISKO			1					1		3			1	1	3							
PODKARP	PRZEMYSL_A			1	1		1			3	1			2		1							
PODKARP	PRZEMYSL_M								2														1
PODKARP	PRZEWORSK				4	1	1		2	4	2			2		4		1				1	
PODKARP	ROPCZYCE						2		3	1	1						1					1	2
PODKARP	RZESZOW_A			2		3	1		2	1	2		2		1	1							1
PODKARP	RZESZOW_M			1		2	3		8	2	1			3			2						1
PODKARP	SANOK				1	1			3		1					1		1					2
PODKARP	STALOWA_WOLA	1				2	1				2						1		1				2
PODKARP	STRYZOW	1				1			2	1						1							1
PODKARP	TARNOBRZEG_A						2		1							2						1	1
PODKARP	TARNOBRZEG_M									2													
PODKARP	USTRZYKI_DLN										2												1
<b>PODKARP Suma</b>		7	0	9	13	20	18	3	32	62	24	0	6	15	6	20	7	5	1	0	8	0	18
PODLASKIE	AUGUSTOW				1	1	1			3	2			3		1	1	1				2	1
PODLASKIE	BIALYSTOK_A					5	2	1	1	5	4					33			1			3	2
PODLASKIE	BIALYSTOK_M	1			4	1	3	3	5	2	2					2	1		1			1	1
PODLASKIE	BIELSK_PODL	1				5				5	3			1		4						4	
PODLASKIE	GRAJEWO			3	2		1	2		4	4			1		5		1				2	3
PODLASKIE	HAINOWKA				1	1	1	1		1	1								1			1	
PODLASKIE	KOLNO			11	1	3		3	2	6				2		6		3				10	
PODLASKIE	LOMZA_A			7	3	6	4	4	1	13	7					7	1	5				4	1
PODLASKIE	LOMZA_M									3						1							
PODLASKIE	MONKI			5	1	6	1	1	1	1	2	1										6	
PODLASKIE	SEJNY		1		1	1	1	1			1					3	1						
PODLASKIE	SIEMIATYCZE				1		1			7	4					4						1	
PODLASKIE	SOKOLKA	1			1	3	1			3	3					3							
PODLASKIE	SUWALKI_A									2	4		1	4		2						1	2
PODLASKIE	SUWALKI_M						1																
PODLASKIE	WYSOKIE_MAZ				3	9	1	2		19	8			19		25	1	1				7	1
PODLASKIE	ZAMBROW			3		1	1	1		3	6			2		1	1					1	2
<b>PODLASKIE Suma</b>		3	1	29	19	42	19	19	10	77	51	1	1	32	0	100	6	11	3	0	43	0	13
POMORSKIE	BYTOW						1			2	2			4		2						1	1
POMORSKIE	CHOJNICE						1			2								1				1	
POMORSKIE	CZLUCHOW				2		1		1													2	
POMORSKIE	GDANSK_A			2	2	5		2	1	2	3					5			3			3	1
POMORSKIE	GDANSK_M			1	1	1	3		1	6	2					3		1					1
POMORSKIE	GDYNIA	1			1		3		1	2	2					1	1						
POMORSKIE	KARTUZY			4	1	4					5	1		5		1	4					1	
POMORSKIE	KOSCIERZYNA	1		3		1	1			2				3		1	1						
POMORSKIE	KWIDZYN			2			1	1	1	7	1			1		2		1				1	1
POMORSKIE	LEBORK																					1	
POMORSKIE	MALBORK				1			1		12	1					1	1						
POMORSKIE	NOWY_DWOR_GD				1	1				3				1		1		1				1	
POMORSKIE	PUCK	1				1	1				1							1					
POMORSKIE	SLUPSK_A			1	8	1				6	1			3		3	1					1	
POMORSKIE	SLUPSK_M									2	2			1									
POMORSKIE	STAROGARD_GD			1	1					4	1						1	1				1	
POMORSKIE	SZTUM			1	2	3				6	1					3		1				1	1
POMORSKIE	TCZEWO			1	1					3	2					2	1	5				1	
POMORSKIE	WEIHEROWO							2		2	1												1
<b>POMORSKIE Suma</b>		3	0	16	20	17	12	6	5	61	25	1	0	20	0	27	10	12	3	0	15	0	6



WOJEWODZTWO	POWIAT	ARBOS	BELARIUS	CASE IH	CLAAS	DEUTZ FAHR	FARMTRAC TRACTORS EUROPE	FENDT	INNE	JOHN DEERE	KUBOTA	LANDINI	LOVOL	MASSEY FERGUSON	MC CORMICK	NEW HOLLAND	SOLIS	STEYR	TYM	URSUS	VALTRA	YTO	ZETOR
SLASKIE	BEDZIN					2			1		2												
SLASKIE	BIELSKO BIALA_A			1							4			2									
SLASKIE	BIELSKO BIALA_M	1		1			1		1	1	6	1	1	2		2	1						
SLASKIE	BIERUN			3			2			2												1	
SLASKIE	BYTOM								2	1													
SLASKIE	CIESZYN			2	1	1	3				3			1		2	1				2		1
SLASKIE	CZESTOCHOWA_A				1	1	2	1	1	1			1	2		4	1				1	1	1
SLASKIE	CZESTOCHOWA_M								2		1					2	1				2		1
SLASKIE	DABROWA_G										1												1
SLASKIE	GLIWICE_A			3	2						2			3		1					1		1
SLASKIE	GLIWICE_M	1						1		1				1		2							1
SLASKIE	JASTRZEBIE_ZDR								1							1							
SLASKIE	JAWORZNO										1												
SLASKIE	KATOWICE						2	1	3		6		1			2	2		2				2
SLASKIE	KLOBUCK			1					1							6							
SLASKIE	LUBLINIEC						1		1	2	1			1		1				1			1
SLASKIE	MIKOLOW			1																			
SLASKIE	MYSLOWICE										1												
SLASKIE	MYSZKOW			1			1			1													1
SLASKIE	PIEKARY_SL	1																					
SLASKIE	PSZCZYNA	1		1	8	1				3		1		1									1
SLASKIE	RACIBORZ			1	1			5		5				1		4					1		1
SLASKIE	RUDA_SL				1																		
SLASKIE	RYBNIK_A			1						1						1					1		
SLASKIE	RYBNIK_M								1		2			1		1	1						
SLASKIE	SIEMIANOWICE_SL										1					1	1						
SLASKIE	SOSNOWIEC	1																					
SLASKIE	SWIETOCHLOWICE										1												
SLASKIE	TARNOWSKIE_GORY									1	1					1			1				1
SLASKIE	TYCHY	1				3	1		1		1												
SLASKIE	WODZISLAW_SL			1	1	1			1		1			1									
SLASKIE	ZABRZE								1														
SLASKIE	ZAWIERCIE			2	2	3	1	1		3	1	2		2		3					1		3
SLASKIE	ZORY								1		1												
SLASKIE	ZYWIEC			2		3	1				2												1
<b>SLASKIE Suma</b>		6	0	21	17	15	15	9	18	21	40	4	3	18	0	33	7	0	3	1	10	0	17
SWIETOKRZ	BUSKO_ZDROJ			3	2	1	2		3	1	3	1		3	1	1	2						
SWIETOKRZ	JEDRZEJOW	1		1	4	2				1	1			2		4	1	1			3		1
SWIETOKRZ	KAZIMIERZA_WLK	1			1	4	2	4	1	1				4		3		1					
SWIETOKRZ	KIELCE_A	4		13		3	5		2	4	3	1		3			2	2			2		
SWIETOKRZ	KIELCE_M			1					1		1		1	1	6		1				2		
SWIETOKRZ	KONSKIE			1	1					3	1						1						
SWIETOKRZ	OPATOW			2						2	3			2		5	2						
SWIETOKRZ	OSTROWIEC_SW						1			2	1							1			1		1
SWIETOKRZ	PINCZOW				1	1	1			1	1				1	3		1					
SWIETOKRZ	SANDOMIERZ					8	1		3	1	4	2		2	4	2	3						1
SWIETOKRZ	SKARZYSKO_KAM															1							
SWIETOKRZ	STARACHOWICE					1	2			1				1		1							
SWIETOKRZ	STASZOW	1			1	3	3		1		1				1	1	3				1		
SWIETOKRZ	WLOSZCZOWA					13	1				1					1					2		2
<b>SWIETOKRZ Suma</b>		7	0	21	10	36	18	4	11	17	20	4	1	18	13	21	16	6	0	0	11	0	5
WARM-MAZ	BARTOSZYCE			3			1	1		3	1			1				1			2		
WARM-MAZ	BRANIEWO			16	1	1	1			1	1		1	1		1					1		
WARM-MAZ	DZIALDOWO	1		2		2		1		10				1		8		2					
WARM-MAZ	ELBLAG_A	1		4	6	1				8	2					1					1		
WARM-MAZ	ELBLAG_M			1		1	2		1		1												
WARM-MAZ	ELK			1	2		4			1	3		1	1		3	1				1		
WARM-MAZ	GIZYCKO			2			1	1			1					1							1
WARM-MAZ	GOLDAP	1		1		1	2			1											1		
WARM-MAZ	ILAWA			2	2	5	1			7	2			1		4		12					
WARM-MAZ	KETRZYN			1	4					2				1		2							1
WARM-MAZ	LIDZBARK_WARM			1	1	1	1			1	1			1		4		2					
WARM-MAZ	MRAGOWO			1		1				37	2			1		1							3
WARM-MAZ	NIDZICA			1		3			1	4					1								1
WARM-MAZ	NOWE_MIASTO_LUB	1			3			1		3	3				6	1	1						
WARM-MAZ	OLECKO					5	1		1	4				1							1		
WARM-MAZ	OLSZTYN_A			2	2	4	3				4					2	7				1		
WARM-MAZ	OLSZTYN_M	1		5	1	1	5		2	2	5					1		2			1		1
WARM-MAZ	OSTRODA	1		4	2	1	2	1		4			1			5		1					1
WARM-MAZ	PISZ							1		1											1		
WARM-MAZ	SZCZYTNO			1		2			1	3	1					3							
WARM-MAZ	WEGORZEWO					2	1	1		2						1							
<b>WARM-MAZ Suma</b>		6	0	44	25	30	26	8	6	94	27	0	3	9	0	44	9	21	0	0	10	0	8

WOJEWÓDZTWO	POWIAT	ARBOS	BELARIUS	CASE IH	CLAAS	DEUTZ FAHR	FARMTRAC TRACTORS EUROPE	FENDT	INNE	JOHN DEERE	KUBOTA	LANDINI	LOVOL	MASSEY FERGUSON	MC CORMICK	NEW HOLLAND	SOLIS	STEYR	TYM	URSUS	VALTRA	YTO	ZETOR
WIELKOPOL	CHODZIEZ			2	1					1					1	1		1					1
WIELKOPOL	CZARNKOW TRZCIANKA									1		1				4	1				1		1
WIELKOPOL	GNIEZNO			2	2	3		2		6	3			9	2	2		5					4
WIELKOPOL	GOSTYN			1		2			2	14	2			2		8							1
WIELKOPOL	GRODZISK WLKP			2				1	1	3	3					1							
WIELKOPOL	JAROCIN				3	2	2			3						2					1		
WIELKOPOL	KALISZ_A	1		5	5	3	1	2		19	7					7	1	1					
WIELKOPOL	KALISZ_M									3	7			1		3	1	2					5
WIELKOPOL	KEPNO			1		1		3		20				4	1	3					1		
WIELKOPOL	KOLO	1		2	1	1	2	2	1	4	2			3		3		1			1		1
WIELKOPOL	KONIN_A	1		2	2	7	1	2	1	5	2			2		8		1			5		2
WIELKOPOL	KONIN_M									1				1									
WIELKOPOL	KOSCIAN				2			29		5	5					3	1	1			4		
WIELKOPOL	KROTOSZYN			4		1		1		17	2	1		1		6					6		1
WIELKOPOL	LESZNO_A	1		3						5	2				2	3							
WIELKOPOL	LESZNO_M										3						1						
WIELKOPOL	MIEDZYCHOD					1				2	1										1		
WIELKOPOL	NOWY TOMYSL	1		1	2	3		2	1	3	2					2	2						
WIELKOPOL	OBORNIKI WLKP			3						3	1			1		1					1		
WIELKOPOL	OSTROW WLKP				3	4		2		14	2					7		2					2
WIELKOPOL	OSTRZESZOW			1	2					6	1			1		2		1			2		
WIELKOPOL	PILA			3		3	2			6	3			4		3							1
WIELKOPOL	PLESZEW			9			1			6	3					6		3			2		
WIELKOPOL	POZNAN_A	3			11	5	2	1	1	10	6			2		5					1		
WIELKOPOL	POZNAN_M	4		2	3	3	2	2	4	5	10		3	2	1	4	3		1				1
WIELKOPOL	RAWICZ			2		9				3	1	1		3		5							
WIELKOPOL	SLUPCA	1		4	2		1		1	5	1			4		2		1			4		3
WIELKOPOL	SREM			1		2		1	1	6	1					5							
WIELKOPOL	SRODA WLKP			1	1	1		2		7						5							
WIELKOPOL	SZAMOTULY	1		1	1			1		2				2								3	
WIELKOPOL	TUREK				3					3	1					4	1	1			1		
WIELKOPOL	WAGROWIEC			3	1					1				2		2	1				1		2
WIELKOPOL	WOLSZTYN					1				4	4					1					3		
WIELKOPOL	WRZESNIA			5		2	1	1		6	1			3		4	1				3		1
WIELKOPOL	ZLOTOW					2		2		3	2					12							
<b>WIELKOPOL Suma</b>		14	0	59	44	58	16	56	13	201	79	3	3	60	7	115	12	20	1	0	41	0	26
ZACHPOM	BIALOGARD							2	1	1	1					1					2		
ZACHPOM	CHOSZCZNO			1				2	1	3						2		2					
ZACHPOM	DRAWSKO					3					1												
ZACHPOM	GOLENIOW							1		1				1		7					2		
ZACHPOM	GRYFICE							1		1	3					2		1					1
ZACHPOM	GRYFINO			2	1			1	1	3	3					2							
ZACHPOM	KAMIEN					1	1			2				1		2							
ZACHPOM	KOLOBRZEG	1				2	1	1		5	1										1		
ZACHPOM	KOSZALIN_A	1				1	1	2		3								1			1		
ZACHPOM	KOSZALIN_M					1	3			2						1					1		
ZACHPOM	LOBEZ			1							1										3		
ZACHPOM	MYSLIBORZ				1		1	1		5	1					2		1					
ZACHPOM	POLICE								1								1						
ZACHPOM	PYRZYCE			1	2			2		2	2					6		5			2		1
ZACHPOM	SLAWNO			1						7						1					2		
ZACHPOM	STARGARD			1		1	1	2		6						5							1
ZACHPOM	SWIDWIN			2			1			2	2			1				1			1		
ZACHPOM	SWINOUJSCIE									1													
ZACHPOM	SZCZECIN	1			1		1	1			1					3	2				1		1
ZACHPOM	SZCZECINEK	1				3	1		1	4						1							
<b>ZACHPOM Suma</b>		4	0	9	5	12	12	16	4	48	16	0	0	3	0	35	3	11	0	0	16	0	4

Poniższe tabele przedstawiają rejestracje ciągników nowych w województwach dla poszczególnych marek z podziałem na kategorie mocy po dziewięciu miesiącach 2023 roku.

TOPMARKA	WOJEWODZTWO	_BRAK_	A: <30	B: 30-50	C: 51-70	D: 71- 100	E: 101 - 140	F: 141 - 200	G: > 200
ARBOS	DOLNOSL		1				1		
ARBOS	KUJ-POM		3			2	1		
ARBOS	LODZKIE		2	9		1			
ARBOS	LUBELSKIE		4	8	1				
ARBOS	LUBUSKIE			3	2				
ARBOS	MALOPOL		5	10		1			
ARBOS	MAZOWIECKIE		3	8					
ARBOS	PODKARP		2	3			2		
ARBOS	PODLASKIE		1	1		1			
ARBOS	POMORSKIE			3					
ARBOS	SLASKIE			3	1	2			
ARBOS	SWIETOKRZ		2	1	1	1	2		
ARBOS	WARM-MAZ		2	2			2		
ARBOS	WIELKOPOL		4	4	2	2	2		
ARBOS	ZACHPOM		1	3					
<b>ARBOS Suma</b>		0	30	58	7	10	10	0	0
BELARUS	PODLASKIE					1			
<b>BELARUS Suma</b>		0	0	0	0	1	0	0	0
CASE IH	DOLNOSL					1	1	13	22
CASE IH	KUJ-POM					1	5	17	6
CASE IH	LODZKIE					13	1	11	2
CASE IH	LUBELSKIE					4	3	13	5
CASE IH	LUBUSKIE					2		5	3
CASE IH	MALOPOL					12	11	8	1
CASE IH	MAZOWIECKIE					7	12	23	16
CASE IH	OPOLSKIE				1	2	5	7	6
CASE IH	PODKARP					6	2	1	
CASE IH	PODLASKIE					4	5	16	4
CASE IH	POMORSKIE					5	3	5	3
CASE IH	SLASKIE					8	7	3	3
CASE IH	SWIETOKRZ				2	6	2	6	5
CASE IH	WARM-MAZ					7	8	12	17
CASE IH	WIELKOPOL					18	10	23	8
CASE IH	ZACHPOM					3		3	3
<b>CASE IH Suma</b>		0	0	0	3	99	75	166	104
CLAAS	DOLNOSL						5	5	10
CLAAS	KUJ-POM					1	8	4	10
CLAAS	LODZKIE						3	2	1
CLAAS	LUBELSKIE					3	5	12	6
CLAAS	LUBUSKIE							1	4
CLAAS	MALOPOL					4	6	4	5
CLAAS	MAZOWIECKIE						8	6	30
CLAAS	OPOLSKIE						1	1	13
CLAAS	PODKARP					1	6	4	2
CLAAS	PODLASKIE						5	7	7
CLAAS	POMORSKIE						2	3	15
CLAAS	SLASKIE						8	3	6
CLAAS	SWIETOKRZ						6	3	1
CLAAS	WARM-MAZ					1	4	4	16
CLAAS	WIELKOPOL					1	5	16	22
CLAAS	ZACHPOM						2	1	2
<b>CLAAS Suma</b>		0	0	0	0	11	74	76	150
DEUTZ FAHR	DOLNOSL					1	6	5	3
DEUTZ FAHR	KUJ-POM					1	7	8	2
DEUTZ FAHR	LODZKIE					6	21	14	4
DEUTZ FAHR	LUBELSKIE					6	23	13	4
DEUTZ FAHR	LUBUSKIE						5	6	2
DEUTZ FAHR	MALOPOL					9	42	20	7
DEUTZ FAHR	MAZOWIECKIE					22	44	26	10
DEUTZ FAHR	OPOLSKIE						3	5	2
DEUTZ FAHR	PODKARP					1	10	8	1
DEUTZ FAHR	PODLASKIE						11	17	5
DEUTZ FAHR	POMORSKIE					2	2	2	6
DEUTZ FAHR	SLASKIE					1	4	6	2
DEUTZ FAHR	SWIETOKRZ					5	16	9	2
DEUTZ FAHR	WARM-MAZ						9	12	8
DEUTZ FAHR	WIELKOPOL					4	14	23	12
DEUTZ FAHR	ZACHPOM						1	5	3
<b>DEUTZ FAHR Suma</b>		0	0	0	58	218	179	83	54

TOPMARKA	WOJEWODZTWO	_BRAK_	A: <30	B: 30-50	C: 51-70	D: 71- 100	E: 101 - 140	F: 141 - 200	G: > 200
FARMTRAC TRACTORS EUROPE	DOLNOSL		1	1		1	2		
FARMTRAC TRACTORS EUROPE	KUJ-POM		4	1		1	2		
FARMTRAC TRACTORS EUROPE	LODZKIE		11	11		5	1		
FARMTRAC TRACTORS EUROPE	LUBELSKIE		18	8		5	3		
FARMTRAC TRACTORS EUROPE	LUBUSKIE		4	1		1			
FARMTRAC TRACTORS EUROPE	MALOPOL		16	4		2	3		
FARMTRAC TRACTORS EUROPE	MAZOWIECKIE		33	18		12	1		
FARMTRAC TRACTORS EUROPE	OPOLSKIE		1			2	1		
FARMTRAC TRACTORS EUROPE	PODKARP		6	7		4	1		
FARMTRAC TRACTORS EUROPE	PODLASKIE		8	4		4	3		
FARMTRAC TRACTORS EUROPE	POMORSKIE		3	3		3	3		
FARMTRAC TRACTORS EUROPE	SLASKIE		8	5		2			
FARMTRAC TRACTORS EUROPE	SWIETOKRZ		6	11			1		
FARMTRAC TRACTORS EUROPE	WARM-MAZ		12	6		4	4		
FARMTRAC TRACTORS EUROPE	WIELKOPOL		5	4		5	2		
FARMTRAC TRACTORS EUROPE	ZACHPOM		7	3		2			
<b>FARMTRAC TRACTORS EUROPE</b>		0	143	87	0	53	27	0	0
FENDT	DOLNOSL								9
FENDT	KUJ-POM						3	5	6
FENDT	LODZKIE						2	5	5
FENDT	LUBELSKIE					3	4	3	6
FENDT	LUBUSKIE						1	1	6
FENDT	MALOPOL						3	3	3
FENDT	MAZOWIECKIE						7	2	26
FENDT	OPOLSKIE						2	3	13
FENDT	PODKARP								2
FENDT	PODLASKIE							3	16
FENDT	POMORSKIE							1	5
FENDT	SLASKIE							3	6
FENDT	SWIETOKRZ					1	2	1	
FENDT	WARM-MAZ						2	2	4
FENDT	WIELKOPOL					5	8	11	32
FENDT	ZACHPOM						1	5	10
<b>FENDT Suma</b>		0	0	0	0	9	35	50	148
INNE	DOLNOSL		8	4	1		3	1	
INNE	KUJ-POM			2		2	1		
INNE	LODZKIE		13	9		2	1	1	1
INNE	LUBELSKIE		14	16		1			
INNE	LUBUSKIE		1		1	1			1
INNE	MALOPOL		15	20	3	2			1
INNE	MAZOWIECKIE		22	28	4	5	3		2
INNE	OPOLSKIE		1		1				2
INNE	PODKARP		19	8	4			1	
INNE	PODLASKIE		5	4		1			
INNE	POMORSKIE		2	1	1			1	
INNE	SLASKIE		8	7	2	1			
INNE	SWIETOKRZ		3	7	1				
INNE	WARM-MAZ		3	1					2
INNE	WIELKOPOL		7		3		1		2
INNE	ZACHPOM		2	2					
<b>INNE Suma</b>		0	123	109	21	15	9	4	11
JOHN DEERE	DOLNOSL		2	3	1	7	6	23	26
JOHN DEERE	KUJ-POM		2	1		6	6	71	104
JOHN DEERE	LODZKIE		2	1	1	5	8	21	17
JOHN DEERE	LUBELSKIE			1	3	14	5	40	31
JOHN DEERE	LUBUSKIE					1	2	7	6
JOHN DEERE	MALOPOL		2	3	7	8	3	9	3
JOHN DEERE	MAZOWIECKIE		3	9	13	16	21	48	28
JOHN DEERE	OPOLSKIE			1		8	1	17	9
JOHN DEERE	PODKARP		1	2	2	5	3	17	32
JOHN DEERE	PODLASKIE			1	2	7	5	38	24
JOHN DEERE	POMORSKIE		1	2		2	5	10	41
JOHN DEERE	SLASKIE			3	2	2	1	10	3
JOHN DEERE	SWIETOKRZ			1	1	6	2	4	3
JOHN DEERE	WARM-MAZ		1	2		5	7	30	49
JOHN DEERE	WIELKOPOL		3	5	4	12	33	77	67
JOHN DEERE	ZACHPOM			2		1	2	17	26
<b>JOHN DEERE Suma</b>		0	17	37	36	105	110	439	469

TOPMARKA	WOJEWODZTWO	_BRAK_	A: <30	B: 30-50	C: 51-70	D: 71- 100	E: 101 - 140	F: 141 - 200	G: > 200
KUBOTA	DOLNOSL		11	6	2	1	7	2	
KUBOTA	KUJ-POM			4	2	10	3	5	
KUBOTA	LODZKIE		13	26	2	16	3	3	
KUBOTA	LUBELSKIE		27	23	4	27	11	5	
KUBOTA	LUBUSKIE		2		2	2	5	1	
KUBOTA	MALOPOL		33	14	7	14	5	1	
KUBOTA	MAZOWIECKIE		47	56	23	39	19	22	
KUBOTA	OPOLSKIE		8	7	3	4	1	1	
KUBOTA	PODKARP		10	3	2	6	2	1	
KUBOTA	PODLASKIE		9	9	3	3	6	21	
KUBOTA	POMORSKIE		13	3	2	4	2	1	
KUBOTA	SLASKIE		19	8	4	6	2	1	
KUBOTA	SWIETOKRZ		8	4	3	3		2	
KUBOTA	WARM-MAZ		12	5	1	1	2	6	
KUBOTA	WIELKOPOL		13	12	2	21	15	16	
KUBOTA	ZACHPOM		4	2	2	7	1		
<b>KUBOTA Suma</b>		0	229	182	64	164	84	88	0
LANDINI	LODZKIE				2	10	1	4	1
LANDINI	LUBELSKIE					1			
LANDINI	MALOPOL				4	7	1		
LANDINI	MAZOWIECKIE				5	11			
LANDINI	PODLASKIE					1			
LANDINI	POMORSKIE					1			
LANDINI	SLASKIE				2	2			
LANDINI	SWIETOKRZ				2	2			
LANDINI	WIELKOPOL				1	1			1
<b>LANDINI Suma</b>		0	0	0	16	36	2	4	2
LOVOL	DOLNOSL		1			1			
LOVOL	KUJ-POM			1					
LOVOL	LODZKIE		2	1		1			
LOVOL	LUBELSKIE		3	5					
LOVOL	MALOPOL		10	5	1	2			
LOVOL	MAZOWIECKIE		6	11	1	3			
LOVOL	PODKARP		2	4					
LOVOL	PODLASKIE			1					
LOVOL	SLASKIE		1	2					
LOVOL	SWIETOKRZ			1					
LOVOL	WARM-MAZ		3						
LOVOL	WIELKOPOL		2			1			
<b>LOVOL Suma</b>		0	30	31	2	8	0	0	0
MASSEY FERGUSON	DOLNOSL					1	3	3	8
MASSEY FERGUSON	KUJ-POM					3	11	4	3
MASSEY FERGUSON	LODZKIE					2	13	6	3
MASSEY FERGUSON	LUBELSKIE					8	11	7	16
MASSEY FERGUSON	LUBUSKIE						1	4	8
MASSEY FERGUSON	MALOPOL					1	15	2	6
MASSEY FERGUSON	MAZOWIECKIE					14	16	4	12
MASSEY FERGUSON	OPOLSKIE						3	4	3
MASSEY FERGUSON	PODKARP					3	6	3	3
MASSEY FERGUSON	PODLASKIE		3	1		3	10	6	9
MASSEY FERGUSON	POMORSKIE					2	11	2	5
MASSEY FERGUSON	SLASKIE					3	8	3	4
MASSEY FERGUSON	SWIETOKRZ					2	10		6
MASSEY FERGUSON	WARM-MAZ				1	1	2	2	3
MASSEY FERGUSON	WIELKOPOL			1		8	22	18	11
MASSEY FERGUSON	ZACHPOM							1	2
<b>MASSEY FERGUSON Suma</b>		0	3	2	1	51	142	69	102
MC CORMICK	DOLNOSL				1	1			
MC CORMICK	KUJ-POM					3			
MC CORMICK	LODZKIE					3			
MC CORMICK	LUBELSKIE				1	5			2
MC CORMICK	MALOPOL				2	9	1		
MC CORMICK	MAZOWIECKIE				1	6		1	1
MC CORMICK	OPOLSKIE				1	1	1		
MC CORMICK	PODKARP				1	3	1	1	
MC CORMICK	SWIETOKRZ				4	9			
MC CORMICK	WIELKOPOL				1	3	2	1	
<b>MC CORMICK Suma</b>		0	0	0	12	43	5	3	3

TOPMARKA	WOJEWODZTWO	_BRAK_	A: <30	B: 30-50	C: 51-70	D: 71- 100	E: 101 - 140	F: 141 - 200	G: > 200
NEW HOLLAND	DOLNOSL				1	5	12	23	22
NEW HOLLAND	KUJ-POM			1	10	22	16	65	48
NEW HOLLAND	LODZKIE			6	47	40	21	34	19
NEW HOLLAND	LUBELSKIE			5	20	37	8	28	9
NEW HOLLAND	LUBUSKIE					1		1	5
NEW HOLLAND	MALOPOL			5	15	28	5	9	4
NEW HOLLAND	MAZOWIECKIE			16	26	71	28	57	22
NEW HOLLAND	OPOLSKIE				1	5	5	5	5
NEW HOLLAND	PODKARP			2	3	3	4	4	4
NEW HOLLAND	PODLASKIE					24	20	39	17
NEW HOLLAND	POMORSKIE			1	4	2	4	6	10
NEW HOLLAND	SLASKIE			1	5	9	6	11	1
NEW HOLLAND	SWIETOKRZ				7	5	3	3	3
NEW HOLLAND	WARM-MAZ			1	1	8	6	17	11
NEW HOLLAND	WIELKOPOL	1		1	7	28	22	44	12
NEW HOLLAND	ZACHPOM		1		4	8	5	10	7
<b>NEW HOLLAND Suma</b>		1	1	39	151	296	165	356	199
SOLIS	DOLNOSL		9						
SOLIS	KUJ-POM		1	1					
SOLIS	LODZKIE		34	3	1	1			
SOLIS	LUBELSKIE		24	6					
SOLIS	LUBUSKIE		5						
SOLIS	MALOPOL		19	21	5	1			
SOLIS	MAZOWIECKIE		33	9	2	2			
SOLIS	OPOLSKIE		4	1					
SOLIS	PODKARP		5	1	1				
SOLIS	PODLASKIE		4	1	1				
SOLIS	POMORSKIE		8	2					
SOLIS	SLASKIE		5	2					
SOLIS	SWIETOKRZ		12	2	2				
SOLIS	WARM-MAZ		9						
SOLIS	WIELKOPOL		8	2	2				
SOLIS	ZACHPOM		2	1					
<b>SOLIS Suma</b>		0	182	52	14	4	0	0	0
STEYR	DOLNOSL							2	3
STEYR	KUJ-POM					1		3	2
STEYR	LODZKIE					5	2	2	1
STEYR	LUBELSKIE				2	8		9	6
STEYR	LUBUSKIE							1	
STEYR	MALOPOL				5	5		4	1
STEYR	MAZOWIECKIE				1	4	6	9	12
STEYR	OPOLSKIE							3	6
STEYR	PODKARP					2	1	2	
STEYR	PODLASKIE					6	1	3	1
STEYR	POMORSKIE					4	1	2	5
STEYR	SWIETOKRZ				2	3		1	
STEYR	WARM-MAZ					2	3	9	7
STEYR	WIELKOPOL					6	4	6	4
STEYR	ZACHPOM					2		3	6
<b>STEYR Suma</b>		0	0	0	10	48	18	59	54
TYM	DOLNOSL			2	3				
TYM	LODZKIE		1	2	1				
TYM	LUBELSKIE			1	2				
TYM	MAZOWIECKIE			2			1		
TYM	PODKARP				1				
TYM	PODLASKIE		1	1	1				
TYM	POMORSKIE				3				
TYM	SLASKIE			2	1				
TYM	WIELKOPOL				1				
<b>TYM Suma</b>		0	2	11	12	0	1	0	0
URSUS	SLASKIE				1				

TOPMARKA	WOJEWODZTWO	_BRAK_	A: <30	B: 30-50	C: 51-70	D: 71- 100	E: 101 - 140	F: 141 - 200	G: > 200
VALTRA	DOLNOSL						2	5	10
VALTRA	KUJ-POM						3	5	20
VALTRA	LODZKIE						3	4	25
VALTRA	LUBELSKIE					2	5	8	10
VALTRA	LUBUSKIE						2	4	9
VALTRA	MALOPOL					1	9	3	3
VALTRA	MAZOWIECKIE						9	12	38
VALTRA	OPOLSKIE							1	8
VALTRA	PODKARP							2	6
VALTRA	PODLASKIE						3	8	32
VALTRA	POMORSKIE						3	5	7
VALTRA	SLASKIE						2	3	5
VALTRA	SWIETOKRZ						1	6	4
VALTRA	WARM-MAZ						3	2	5
VALTRA	WIELKOPOL					2	2	19	18
VALTRA	ZACHPOM							2	14
<b>VALTRA Suma</b>		0	0	0	0	5	47	89	214
YTO	MAZOWIECKIE				1				
<b>YTO Suma</b>		0	0	0	1	0	0	0	0
ZETOR	DOLNOSL		4			7	4	2	
ZETOR	KUJ-POM					12	7	5	
ZETOR	LODZKIE					11	3		
ZETOR	LUBELSKIE					7	3		
ZETOR	LUBUSKIE					4	1	2	
ZETOR	MALOPOL					17	8		
ZETOR	MAZOWIECKIE		1			17	13	1	
ZETOR	OPOLSKIE					4	3		
ZETOR	PODKARP		1			7	10		
ZETOR	PODLASKIE		1			4	5	3	
ZETOR	POMORSKIE					6			
ZETOR	SLASKIE					12	5		
ZETOR	SWIETOKRZ					3	2		
ZETOR	WARM-MAZ					4	4		
ZETOR	WIELKOPOL					9	15	2	
ZETOR	ZACHPOM					2	2		
<b>ZETOR Suma</b>		0	7	0	0	126	85	15	0

## Analiza geograficzna w rozbiu na marki

Poniższa tabela przedstawia sprzedaż poszczególnych marek ciągników w województwach i obrazuje strukturę sprzedaży poszczególnych marek w regionach w okresie styczeń-wrzesień 2023 roku.

WOJEWODZTWO	ARBOS	BELARUS	CASE IH	CLAAS	DEUTZ FAHR	FARMTRAC TRACTORS EUROPE	FENDT	INNE	JOHN DEERE	KUBOTA	LANDINI	LOVOL	MASSEY FERGUSON	MC CORMICK	NEW HOLLAND	SOLIS	STEYR	TYM	URSUS	VALTRA	YTO	ZETOR	SUMA
DOLNOSL	2		37	20	17	5	9	17	68	29		2	15	2	63	9	5			17		17	339
KUJ-POM	6		29	23	26	8	14	5	190	24		1	21	3	162	2	6			28		24	572
LODZKIE	12		27	6	51	28	12	27	55	63	18	4	24	3	167	39	10	4		32		14	596
LUBELSKIE	13		25	26	53	34	16	31	94	97	1	8	42	8	107	30	25	3		25		10	648
LUBUSKIE	5		10	5	14	6	8	4	16	12			13		7	5	1			15		7	128
MALOPOL	16		32	19	78	25	9	41	35	74	12	18	24	12	66	46	15			16		25	563
MAZOWIECKIE	11		58	44	112	64	35	64	138	206	16	21	46	9	220	46	32	3		59	1	32	1217
OPOLSKIE			21	15	11	4	18	4	36	24			10	3	21	5	9			9		7	197
PODKARP	7		9	13	20	18	3	32	62	24		6	15	6	20	7	5	1		8		18	274
PODLASKIE	3	1	29	19	42	19	19	10	77	51	1	1	32		100	6	11	3		43		13	480
POMORSKIE	3		16	20	17	12	6	5	61	25	1		20		27	10	12	3		15		6	259
SLASKIE	6		21	17	15	15	9	18	21	40	4	3	18		33	7		3	1	10		17	258
SWIETOKRZ	7		21	10	36	18	4	11	17	20	4	1	18	13	21	16	6			11		5	239
WARM-MAZ	6		44	25	30	26	8	6	94	27		3	9		44	9	21			10		8	370
WIELKOPOL	14		59	44	58	16	56	13	201	79	3	3	60	7	115	12	20	1		41		26	828
ZACHPOM	4		9	5	12	12	16	4	48	16			3		35	3	11			16		4	198
<b>SUMA</b>	<b>115</b>	<b>1</b>	<b>447</b>	<b>311</b>	<b>592</b>	<b>310</b>	<b>242</b>	<b>292</b>	<b>1213</b>	<b>811</b>	<b>60</b>	<b>71</b>	<b>370</b>	<b>66</b>	<b>1208</b>	<b>252</b>	<b>189</b>	<b>26</b>	<b>1</b>	<b>355</b>	<b>1</b>	<b>233</b>	<b>7166</b>

## Topowe modele

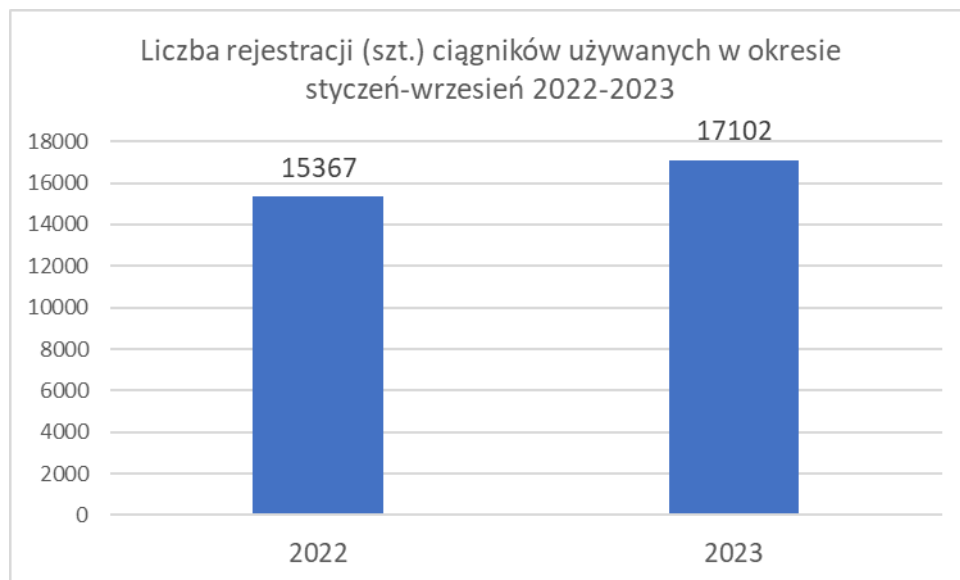
Po dziewięciu miesiącach 2023 roku najpopularniejszym modelem ciągnika jest model John Deere 6155M, którego zarejestrowano 191 szt. John Deere 6195M zajmuje drugą pozycję z ilością 140 szt. Farmtrac Tractors Europe 26 4WD na trzecim miejscu notuje 134 szt. zarejestrowanych maszyn. Czwarte miejsce zajmuje Case IH Puma 150 oraz Deutz Fahr 5080 D Keyline, których zarejestrowano po 101 szt.

LP.	MARKA	MODEL	ILOŚĆ
1	JOHN DEERE	6155M	191
2	JOHN DEERE	6195M	140
3	FARMTRAC TRACTORS EUROPE	26 4WD	134
4	CASE IH	PUMA 150	101
5	DEUTZ FAHR	5080 D KEYLINE	101
6	JOHN DEERE	6120M	96
7	ZETOR	MAJOR CL 80	96
8	JOHN DEERE	6175M	92
9	SOLIS	SOLIS 26 4WD 9+9	83
10	VALTRA	T175E	80
11	JOHN DEERE	6R 250	75
12	KUBOTA	M4073	72
13	NEW HOLLAND	T6.160	64
14	INNA MARKA	---	61
15	NEW HOLLAND	T5.110	61
16	CASE IH	MAXXUM 125	58
17	KUBOTA	L2-522	57
18	NEW HOLLAND	T4.755	57
19	CASE IH	FARMALL 110C	56
20	NEW HOLLAND	T5.90	56
21	NEW HOLLAND	T7.165	56
22	CLAAS	ARION 630	53
23	DEUTZ FAHR	5105	53
24	NEW HOLLAND	T6.180 DC	53
25	KUBOTA	L1-522	52
26	NEW HOLLAND	BOOMER 50	52
27	CASE IH	PUMA 200	51
28	FARMTRAC TRACTORS EUROPE	FARMTRAC 555 DTC V	51
29	NEW HOLLAND	T4.75	51
30	KUBOTA	M4-063	49
31	MASSEY FERGUSON	MF 5709M	49
32	NEW HOLLAND	T5.100	48
33	NEW HOLLAND	T6.160 DC	47
34	SOLIS	SOLIS 50 ST V	46
35	JOHN DEERE	6090M	45
36	JOHN DEERE	6R 215	45
37	KUBOTA	B1-241	45
38	DEUTZ FAHR	6115C	44
39	MASSEY FERGUSON	MF 75.155	44
40	JOHN DEERE	5090M	43
41	JOHN DEERE	6130M	43
42	VALTRA	T145	42
43	KUBOTA	EK1-261	40
44	NEW HOLLAND	T6.145	39
45	ARBOS	2040	38
46	CLAAS	ARION 430	38
47	DEUTZ FAHR	4080E	38
48	DEUTZ FAHR	5125	38
49	DEUTZ FAHR	6165 AGROTRON	38
50	NEW HOLLAND	T5.905	36
51	CASE IH	FARMALL 75A	35
52	JOHN DEERE	5075E	35
53	KUBOTA	B1-181	35

LP.	MARKA	MODEL	ILOŚĆ
54	NEW HOLLAND	BOOMER 55	35
55	NEW HOLLAND	T7.215S	35
56	DEUTZ FAHR	5095	34
57	KUBOTA	M6-122	34
58	VALTRA	T255	33
59	CASE IH	OPTUM 270 CVX DRIVE	32
60	KUBOTA	M5072N	32
61	NEW HOLLAND	T5.110 DC	32
62	VALTRA	T215	32
63	FARMTRAC TRACTORS EUROPE	FARMTRAC 6050E 4WD	31
64	VALTRA	N135	31
65	VALTRA	T235	31
66	JOHN DEERE	8R410	30
67	LOVOL	M254	30
68	MASSEY FERGUSON	MF 4708M	30
69	ARBOS	2025	29
70	KUBOTA	L1-382	29
71	KUBOTA	M5-092	29
72	NEW HOLLAND	T5.120	29
73	SOLIS	26 4WD	29
74	STEYR	KOMPAKT 4090	29
75	CLAAS	AXION 850	28
76	DEUTZ FAHR	5115	28
77	MASSEY FERGUSON	MF 75.180	28
78	NEW HOLLAND	BOOMER 45	27
79	NEW HOLLAND	T7.230	27
80	NEW HOLLAND	T5.80	26
81	NEW HOLLAND	T7.195 S	26
82	STEYR	4125 PROFIL	26
83	VALTRA	T195	26
84	CLAAS	ARION 450	25
85	CLAAS	AXION 830	25
86	FARMTRAC TRACTORS EUROPE	FARMTRAC 680 DT V	25
87	FENDT	FENDT 942 VARIO	25
88	NEW HOLLAND	T7.260	25
89	CASE IH	FARMALL 90A	24
90	JOHN DEERE	6100M	24
91	JOHN DEERE	5058E	23
92	NEW HOLLAND	T7.270 AC	23
93	NEW HOLLAND	T7.210	22
94	CLAAS	AXION 810	21
95	DEUTZ FAHR	5070 DF KEYLINE	21
96	FENDT	FENDT 724 VARIO	21
97	INNA MARKA	XJ25	21
98	JOHN DEERE	6R 175	21
99	KUBOTA	B2231	21
100	NEW HOLLAND	T5.120 DC	21
101	DEUTZ FAHR	7250 AGROTRON TTV	20
102	KUBOTA	LX-351	20
103	KUBOTA	M5092	20
104	MASSEY FERGUSON	MF 8730	20
105	MC CORMICK	X4.080	20
106	NEW HOLLAND	T7.315 HD AC	20

## Rynek ciągników używanych

Na rynku wtórnym w na koniec września 2023 roku notujemy 17 102 szt. ciągników używanych. To o 1735 szt. więcej niż w tym samym okresie 2022 roku. Wzrost wynosi 11,3%.





	POCHODZENIE	> 20 LAT	11 - 20 LAT	6 - 10 LAT	3 - 5 LAT	SUMA
YTD2022M09	KRAJ	1732	168	53	85	2038
YTD2022M09	ZAGRANICA	7263	4499	1315	252	13329
<b>SUMA</b>		<b>8995</b>	<b>4667</b>	<b>1368</b>	<b>337</b>	<b>15367</b>
YTD2023M09	KRAJ	1847	179	48	62	2136
YTD2023M09	ZAGRANICA	8258	5099	1351	258	14966
<b>SUMA</b>		<b>10105</b>	<b>5278</b>	<b>1399</b>	<b>320</b>	<b>17102</b>

Liderem rynku wtórnego po dziewięciu miesiącach roku jest marka John Deere. Zarejestrowano 2691 szt. ciągników używanych tej marki. John Deere notuje 15,7% udziałów w rynku używanych ciągników i jest liderem w dwóch kategoriach wiekowych: 6-10 i 11-20 lat. W kategorii – 3-5 lat liderem jest marka Fendt. W najstarszej kategorii, powyżej 20 lat liderem jest marka Ursus.

TOPMARKA	> 20 LAT	udział %	11 - 20 LAT	udział %	6 - 10 LAT	udział %	3 - 5 LAT	udział %	SUMA	udział %
ARBOS							2	0,6%	2	0,0%
BELARUS	95	0,9%	13	0,2%	5	0,4%	2	0,6%	115	0,7%
CASE IH	791	7,8%	328	6,2%	69	4,9%	7	2,2%	1195	7,0%
CLAAS	1	0,0%	599	11,3%	178	12,7%	44	13,8%	822	4,8%
DEUTZ FAHR	417	4,1%	328	6,2%	75	5,4%	10	3,1%	830	4,9%
FARMTRAC TRACTORS EUROPE			1				1	0,3%	2	0,0%
FENDT	443	4,4%	620	11,7%	251	17,9%	62	19,4%	1377	8,0%
INNE	1445	14,3%	328	6,2%	88	6,3%	55	17,2%	1916	11,2%
JOHN DEERE	984	9,7%	1309	24,8%	345	24,7%	52	16,3%	2691	15,7%
KUBOTA	45	0,4%	46	0,9%	45	3,2%	12	3,8%	148	0,9%
LANDINI	125	1,2%	41	0,8%	6	0,4%	1	0,3%	173	1,0%
LOVOL			1		3	0,2%	4	1,3%	8	0,0%
MASSEY FERGUSON	1476	14,6%	505	9,6%	139	9,9%	24	7,5%	2144	12,5%
MC CORMICK	39	0,4%	127	2,4%	6	0,4%			172	1,0%
NEW HOLLAND	281	2,8%	537	10,2%	111	7,9%	19	5,9%	948	5,5%
RENAULT	1077	10,7%	177	3,4%	1	0,1%			1255	7,3%
SOLIS		0,0%					9	2,8%	9	0,1%
STEYR	62	0,6%	14	0,3%	8	0,6%			84	0,5%
TYM			1		1	0,1%			2	0,0%
URSUS	1692	16,7%	4	0,1%	1	0,1%			1697	9,9%
VALTRA	29	0,3%	220	4,2%	48	3,4%	15	4,7%	312	1,8%
YTO					3	0,2%			3	0,0%
ZETOR	1103	10,9%	79	1,5%	16	1,1%	1	0,3%	1199	7,0%
	<b>10105</b>		<b>5278</b>		<b>1399</b>		<b>320</b>		<b>17102</b>	

---

### Definicje i metodologia:

**Ciągnik nowy** definiowany jest jako ciągnik po raz pierwszy zarejestrowany i wyprodukowany w roku bieżącym lub roku bieżącym -1 lub roku bieżącym -2. Oznacza to, że ciągniki nowe dla np. listopada 2020 są to ciągniki po raz pierwszy zarejestrowane i wyprodukowane w roku 2020 lub w 2019 lub w 2018.

**Kategorie mocy** – dane otrzymywane z CEPiK przedstawiają moc ciągników w kilowatach (kW). Dla potrzeb raportu przeliczane są na konie mechaniczne (KM) wg poniższej tabeli:

kW		KM		przedział w raporcie
0,000	22,064	0,000	29,998	A: <30
22,065	37,510	30,000	50,999	B: 30-50
37,511	52,220	51,000	70,999	C: 51-70
52,221	74,285	71,000	100,999	D: 71-100
74,286	103,705	101,000	140,999	E: 101-140
103,705	147,099	141,000	199,998	F: 141-200
141,100		200,000		G: >200



POLSKA IZBA GOSPODARCZA  
MASZYN I URZĄDZEŃ ROLNICZYCH