



POLSKA IZBA GOSPODARCZA
MASZYN I URZĄDZEN ROLNICZYCH

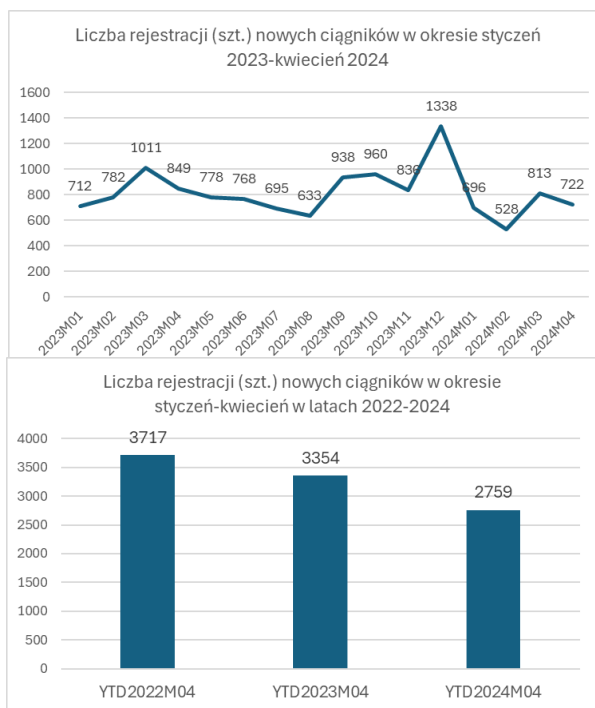
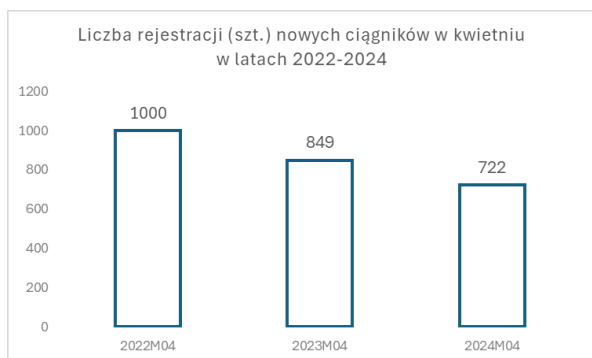
Sprzedż ciągników rolniczych w Polsce wg danych CEPIK

kwiecień 2024

Sprzedaż ciągników w Polsce według danych z CEPIK

Rynek ciągników nowych.

W kwietniu br. zarejestrowano 722 szt. nowych ciągników rolniczych. To mniej o 127 szt. niż w kwietniu ubiegłego roku, wówczas zarejestrowano 849 szt. nowych ciągników. W ciągu czterech miesięcy roku zarejestrowano 2759 szt. nowych ciągników. To o 595 szt. mniej niż w tym samym okresie 2023 roku. Spadek rejestracji wynosi 17,7%.



Najpopularniejsze marki.

John Deere podobnie jak w zeszłym roku po kwietniu zajmuje pierwsze miejsce z liczbą 386 rejestracji. To jednak aż o 188 szt. mniej niż przed rokiem. Udziały marki John Deere po czterech miesiącach 2024 roku wynoszą 14 %.

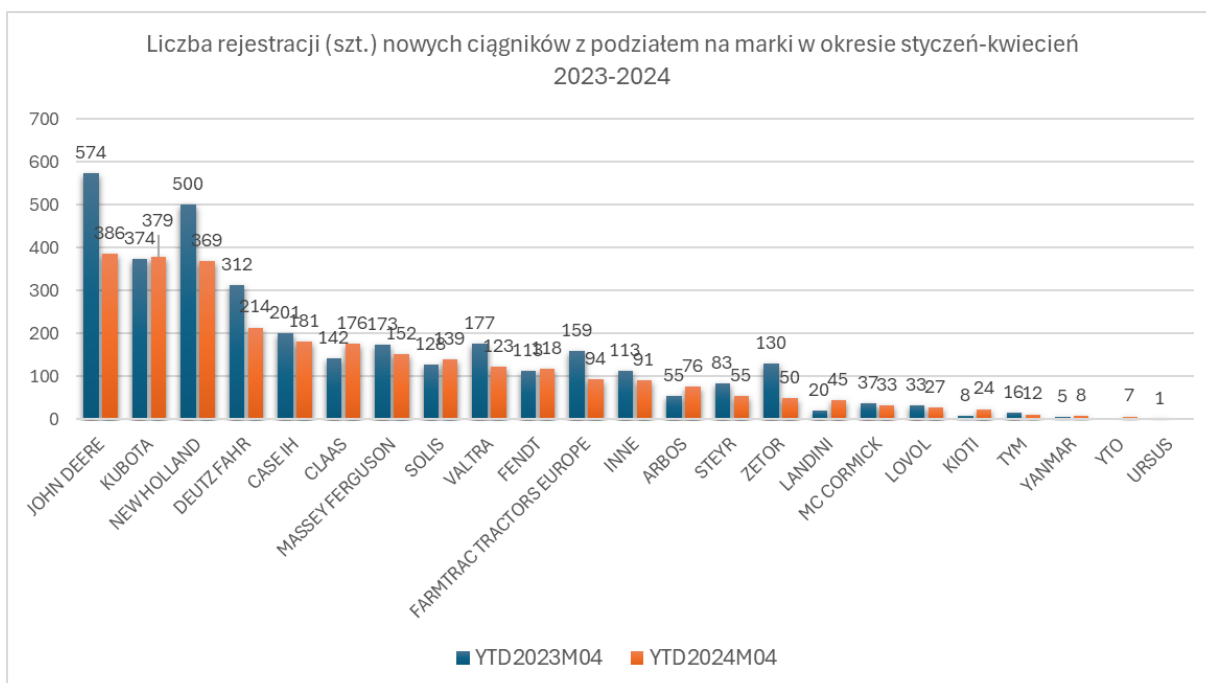
Kubota zajmuje drugie miejsce i notuje 379 szt. zarejestrowanych maszyn. To o 5 szt. więcej niż przed rokiem. To pozwoliło na osiągnięcie 13,7% udziałów rynkowych.

New Holland zajmuje dopiero trzecie miejsce. Zarejestrowano 369 szt. ciągników tej marki, to o 131 szt. mniej niż rok wcześniej. Udziały rynkowe marki New Holland to 13,4%.

Deutz Fahr zajmuje czwarte miejsce, zarejestrowano 214 szt. nowych ciągników, to o 98 sztuk mniej niż przed rokiem. Udziały rynkowe Deutz Fahr po czterech miesiącach roku to 7,8%.

Na piąte miejsce awansuje marka **Case IH** z 181 rejestracjami i udziałami na poziomie 6,6%.

Tabela, która znajduje się poniżej przedstawia szczegóły i pozycję pozostałych marek po czterech miesiącach 2024 roku. W tabeli znajduje się również kolumna pokazująca pozycję rynkową przed rokiem. Kolorem zielonym oznacza awans, czerwony spadek, a czarny zachowanie pozycji sprzed roku.

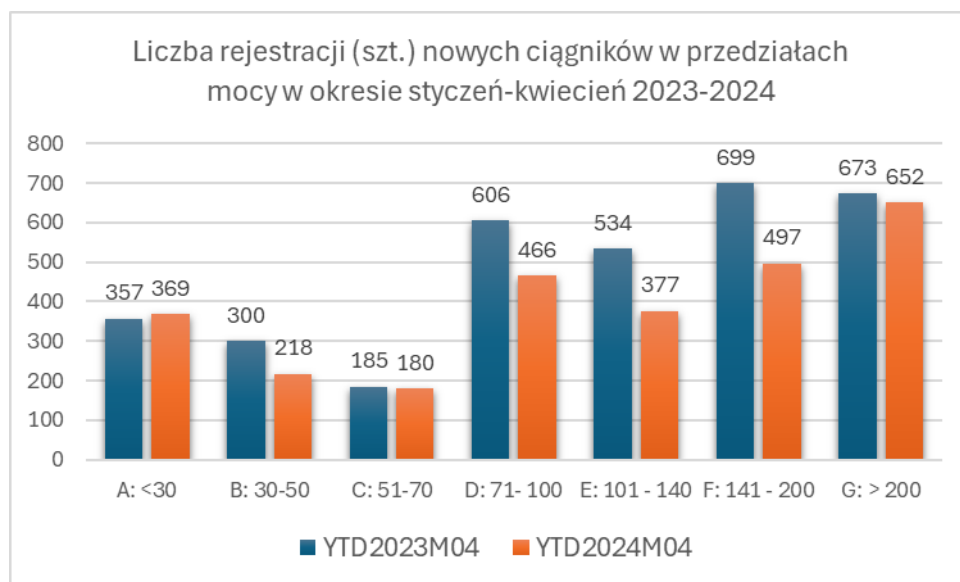


LP.	TOPMARKA	YTD2023M04	udział %	pozycja w rankingu w 2023	YTD2024M04	udział %	zmiana szt.	zmiana pp	zmiana %
1	JOHN DEERE	574	17,1%	1	386	14,0%	-188	-3,1%	-32,8%
2	KUBOTA	374	11,2%	3	379	13,7%	5	2,6%	1,3%
3	NEW HOLLAND	500	14,9%	2	369	13,4%	-131	-1,5%	-26,2%
4	DEUTZ FAHR	312	9,3%	4	214	7,8%	-98	-1,5%	-31,4%
5	CASE IH	201	6,0%	5	181	6,6%	-20	0,6%	-10,0%
6	CLAAS	142	4,2%	9	176	6,4%	34	2,1%	23,9%
7	MASSEY FERGUSON	173	5,2%	7	152	5,5%	-21	0,4%	-12,1%
8	SOLIS	128	3,8%	11	139	5,0%	11	1,2%	8,6%
9	VALTRA	177	5,3%	6	123	4,5%	-54	-0,8%	-30,5%
10	FENDT	113	3,4%	12	118	4,3%	5	0,9%	4,4%
11	FARMTRAC TRACTORS EUROPE	159	4,7%	8	94	3,4%	-65	-1,3%	-40,9%
12	INNE	113	3,4%		91	3,3%	-22	-0,1%	-19,5%
13	ARBOS	55	1,6%	15	76	2,8%	21	1,1%	38,2%
14	STEYR	83	2,5%	14	55	2,0%	-28	-0,5%	-33,7%
15	ZETOR	130	3,9%	10	50	1,8%	-80	-2,1%	-61,5%
16	LANDINI	20	0,6%	18	45	1,6%	25	1,0%	125,0%
17	MC CORMICK	37	1,1%	16	33	1,2%	-4	0,1%	-10,8%
18	LOVOL	33	1,0%	17	27	1,0%	-6	0,0%	-18,2%
19	KIOTI	8	0,2%	20	24	0,9%	16	0,6%	200,0%
20	TYM	16	0,5%	19	12	0,4%	-4	0,0%	-25,0%
21	YANMAR	5	0,1%	21	8	0,3%	3	0,1%	60,0%
22	YTO	1	0,0%	23	7	0,3%	7	0,3%	-
23	URSUS	1	0,0%	22	1	0,0%	-1	0,0%	-100,0%
		3354			2759		-595		-17,7%

Poniższa tabela prezentuje liczbę rejestracji oraz udziały rynkowe w poszczególnych kategoriach mocy. Kolorem zielonym zaznaczono liderów w danych kategoriach. Po czterech miesiącach 2024 roku liderem w najniższych kategoriach mocy do 50 KM jest marka Kubota. W kategoriach 51-100 KM liderem jest New Holland. W kategorii 101-140 KM liderem jest Massey Ferguson. W najwyższych kategoriach mocy, powyżej 140 KM pierwsze miejsce zajmuje John Deere.

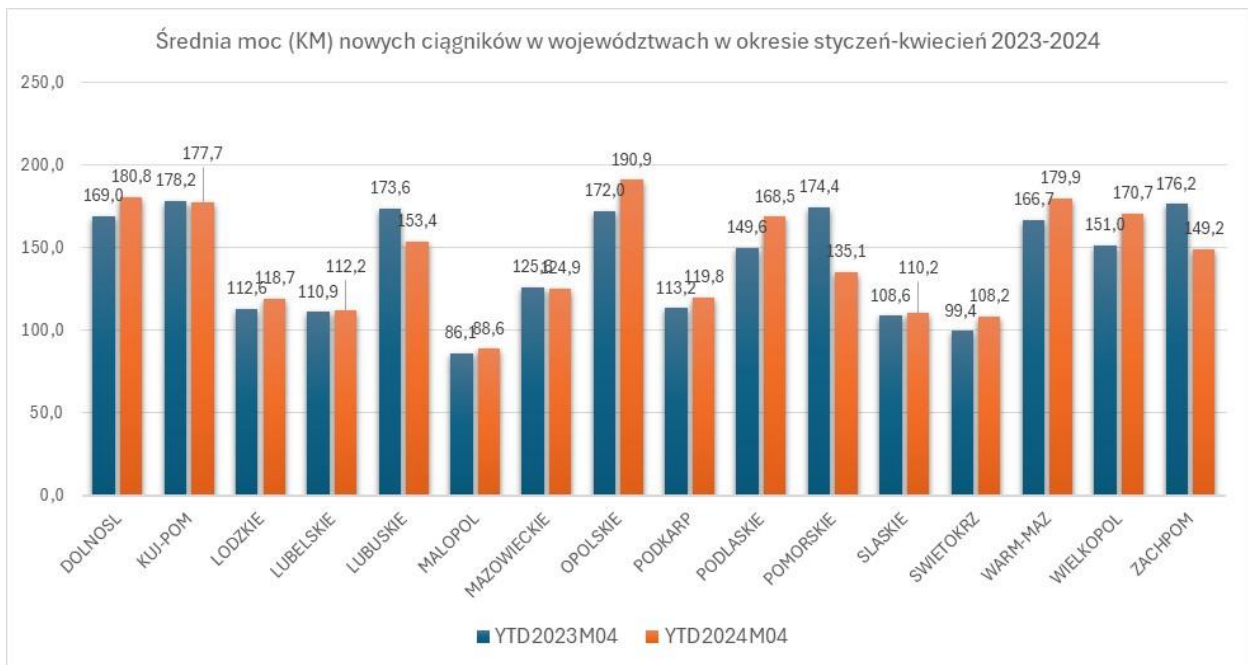
TOPMARKA	A: <30	udział %	B: 30-50	udział %	C: 51-70	udział %	D: 71-100	udział %	E: 101 - 140	udział %	F: 141 - 200	udział %	G: > 200	udział %
ARBOS	20	5,4%	25	11,5%	21	11,7%	4	0,9%	6	1,6%				
CASE IH					3	1,7%	40	8,6%	29	7,7%	65	13,1%	44	6,7%
CLAAS							2	0,4%	26	6,9%	44	8,9%	104	16,0%
DEUTZ FAHR					20	11,1%	81	17,4%	59	15,6%	34	6,8%	20	3,1%
FARMTRAC TRACTORS EUROPE	48	13,0%	23	10,6%			16	3,4%	7	1,9%				
FENDT							4	0,9%	10	2,7%	15	3,0%	89	13,7%
INNE	44	11,9%	19	8,7%	14	7,8%	10	2,1%	1	0,3%	1	0,2%	2	0,3%
JOHN DEERE	7	1,9%	9	4,1%	9	5,0%	29	6,2%	31	8,2%	132	26,6%	169	25,9%
KIOTI	5	1,4%	7	3,2%	8	4,4%	3	0,6%	1	0,3%				
KUBOTA	130	35,2%	80	36,7%	24	13,3%	45	9,7%	44	11,7%	56	11,3%		
LANDINI		0,0%			10	5,6%	21	4,5%	6	1,6%	5	1,0%	3	0,5%
LOVOL	9	2,4%	15	6,9%			2	0,4%	1	0,3%				
MASSEY FERGUSON	1	0,3%					16	3,4%	61	16,2%	15	3,0%	59	9,0%
MC CORMICK					10	5,6%	15	3,2%	2	0,5%	5	1,0%	1	0,2%
NEW HOLLAND	1	0,3%	9	4,1%	35	19,4%	116	24,9%	53	14,1%	83	16,7%	72	11,0%
SOLIS	92	24,9%	27	12,4%	13	7,2%	7	1,5%		0,0%				
STEYR					5	2,8%	18	3,9%	7	1,9%	10	2,0%	15	2,3%
TYM	4	1,1%	4	1,8%	3	1,7%			1	0,3%				
VALTRA							1	0,2%	17	4,5%	31	6,2%	74	11,3%
YANMAR	7	1,9%			1	0,6%								
YTO					4	2,2%	3	0,6%						
ZETOR	1	0,3%					33	7,1%	15	4,0%	1	0,2%		
	369		218		180		466		377		497		652	

Po czterech miesiącach 2024 roku nadal tylko w kategorii do 30 KM notujemy więcej rejestracji niż w tym samym okresie rok wcześniej. W pozostałych widzimy spadki liczby rejestracji.



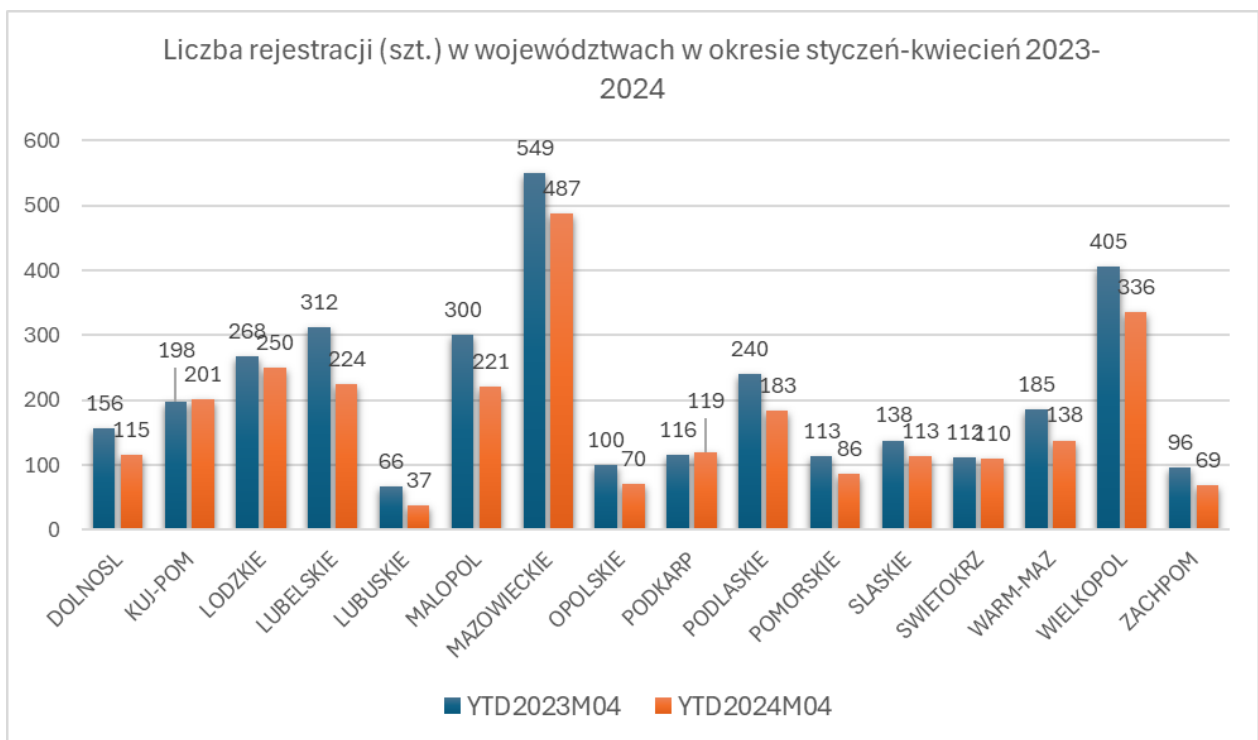
Średnia moc

Średnia moc ciągników nowo rejestrowanych po czterech pierwszych miesiącach 2024 roku była najwyższa w województwie opolskim i wynosiła 190,9 KM. Ciągniki o najniższej mocy (średnia – 88,6 KM) rejestrowane są w województwie małopolskim.



Województwa i powiaty

Województwo mazowieckie jest liderem, jeżeli chodzi o ilość rejestracji nowych ciągników. W regionie tym w okresie styczeń-kwiecień 2024 roku zarejestrowano 487 szt. nowych ciągników, to o 62 szt. mniej niż przed rokiem. Na drugim miejscu znajduje się województwo wielkopolskie z ilością 336 szt. Trzecia pozycja przypada województwu łódzkiemu, gdzie zarejestrowano 250 szt. nowych ciągników.



Analiza geograficzna w rozbiciu na marki

Poniższe tabele przedstawiają rejestracje ciągników z podziałem na marki w poszczególnych powiatach w okresie styczeń-kwiecień 2024 roku.

WOJEWODZTWO	POWIAT	ARBOS	CASE IH	CLAAS	DEUTZ FAHR	FARMTRAC TRACTORS EUROPE	FENDT	INNE	JOHN DEERE	KIOTI	KUBOTA	LANDINI	LOVOL	MASSEY FERGUSON	MC CORMICK	NEW HOLLAND	SOLIS	STEYR	TYM	VALTRA	YANMAR	YTO	ZETOR
DOLNOSL	BOLESLAWIEC				1				3														1
DOLNOSL	DZIERZONIOW							1	1												1		
DOLNOSL	GLOGOW								1														
DOLNOSL	GORA			1		1	1		1														
DOLNOSL	JAWOR		2								1												
DOLNOSL	JELENIA_GORA_A								1								1						
DOLNOSL	KAMIENNA_GORA					1	1																
DOLNOSL	KLODZKO		1				1				1							1		1			
DOLNOSL	LEGNICA_A		2						1					1			1						
DOLNOSL	LEGNICA_M	1				1										3							
DOLNOSL	LUBAN		1			1					1												
DOLNOSL	LUBIN		1																				
DOLNOSL	LWOWEK_SL										1												
DOLNOSL	MILICZ											1				1							1
DOLNOSL	OLAWA								1		3												
DOLNOSL	OLESNICA		1		1				3							2					1		
DOLNOSL	POLKOWICE						1				1												
DOLNOSL	STRZELIN		2	1	1				1		1			1		1							
DOLNOSL	SWIDNICA				1	1			1								1						
DOLNOSL	TRZEBNICA		2													2							
DOLNOSL	WALBRZYCH_A					1																	
DOLNOSL	WALBRZYCH_M							1			2												
DOLNOSL	WOLOW																						
DOLNOSL	WROCLAW_A		1	1			1		2					1								1	
DOLNOSL	WROCLAW_M	1	1	1			1	2	3		1			1								2	
DOLNOSL	ZABKOWICE_SL				1				2		6												
DOLNOSL	ZGORZELEC				1	1																	
DOLNOSL	ZLOTORYJA		2						2					1			1						
DOLNOSL Suma		2	16	6	5	6	7	4	23	0	18	1	0	5	0	9	4	1	0	4	0	2	2
KUJ-POM	ALEKSANDROW_KUJ				1				1	1													1
KUJ-POM	BRODNICA				2		1				1					21							
KUJ-POM	BYDGOSZCZ_A															32	1						
KUJ-POM	BYDGOSZCZ_M	1				1			10		1		1	1		1	1			2			1
KUJ-POM	CHELMNO	1		1					22							1							
KUJ-POM	GOLUB_DOBRZYN		1																				
KUJ-POM	GRUDZIADZ_A								1												1		
KUJ-POM	INOWROCLAW			1		1	4		3		1			1		3	1			3			
KUJ-POM	LIPNO										1			1		3							
KUJ-POM	MOGILNO		1				1										1						
KUJ-POM	NAKLO_N_NOT			2	5																2		
KUJ-POM	RADZIEJOW			1			2		3					1						1			
KUJ-POM	RYPIN								1		1												1
KUJ-POM	SEPOLNO_KRAJ	1		1	2	1										1					2		
KUJ-POM	SWIECIE		2	1		1	1		1														
KUJ-POM	TORUN_A		1						2		3		1	1									1
KUJ-POM	TORUN_M						2	1									1				2		
KUJ-POM	TUCHOLA	1							1														
KUJ-POM	WABRZEZNO										2					1							
KUJ-POM	WLOCLAWEK_A		1	2			1		2		2					1							
KUJ-POM	ZNIN						1														1		
KUJ-POM Suma		4	6	9	10	4	13	1	47	1	12	0	2	5	0	64	5	0	0	14	0	0	4
LODZKIE	BELCHATOW					1			1		1												
LODZKIE	BRZEZINY				1						2					1							
LODZKIE	KUTNO		1						3		4					3		1					
LODZKIE	LASK		2								1				1								
LODZKIE	LECZYCA		1						2		3					2	2	3					
LODZKIE	LODZ	1						2			1					3			1				2
LODZKIE	LODZ_WSCH								1	1	1						1						
LODZKIE	LOWICZ				2						1	1				5				2			
LODZKIE	OPOCZNO			1		1								2									1
LODZKIE	PABIANICE				1						2			2				1					
LODZKIE	PAJECZNO				1			1	1	1						44							1
LODZKIE	PIOTRKOW_TRYB_A	2	2	1	6									1		4	1						
LODZKIE	PIOTRKOW_TRYB_M									1	1												
LODZKIE	PODDEBICE		1	1							1	1		1									
LODZKIE	RADOMSKO			2	1	1						2					1				1		1
LODZKIE	RAWA_MAZ		1		5						1	9				2	2	1					
LODZKIE	SIERADZ		3		7		2	1	8		3	1		2	1	1			1				
LODZKIE	SKIERNIEWICE_A		1						1			2											
LODZKIE	SKIERNIEWICE_M								1														
LODZKIE	TOMASZOW_MAZ										1					14	1						1
LODZKIE	WIELUN	1		1	1		1	1	4					2					1				1
LODZKIE	WIERUSZOW						2							1									1
LODZKIE	ZDUNSKA_WOLA				1										1								
LODZKIE	ZGIERZ				1											1	1					1	
LODZKIE Suma		4	12	7	26	3	5	7	20	3	21	18	0	11	3	80	9	7	2	3	0	1	8

WOJEWODZTWO	POWIAT	ARBOS	CASE IH	CLAAS	DEUTZ FAHR	FARMTRAC TRACTORS EUROPE	FENDT	INNE	JOHN DEERE	KIOTI	KUBOTA	LANDINI	LOVOL	MASSEY FERGUSON	MC CORMICK	NEW HOLLAND	SOLIS	STEYR	TYM	VALTRA	YANMAR	YTO	ZETOR
LUBELSKIE	BIALA_PODLASKA_A			2	1				2							2			1	1			
LUBELSKIE	BIALA_PODLASKA_M				1	1					4			3		2		7					
LUBELSKIE	BILGORAJ			1	1	1					4			3		2		7					
LUBELSKIE	CHELM_A	1		2		1								1		1							
LUBELSKIE	CHELM_M				1																1		
LUBELSKIE	HRUBIESZOW			1					1		1			1		2		1					
LUBELSKIE	JANOW_LUB				2						1			1	1								
LUBELSKIE	KRASNIK		1		1	2		1			2				1								
LUBELSKIE	KRASNYSTAW	1		1							1		1	1				1					1
LUBELSKIE	LECZNA	1				1			1					1			1	2					
LUBELSKIE	LUBARTOW	1				1					9												
LUBELSKIE	LUBLIN_A		1	1					2		2			1		2		3					
LUBELSKIE	LUBLIN_M	6		1		3		1	2		5	1		4			7						
LUBELSKIE	LUKOW			1	1	1			1		1												
LUBELSKIE	OPOLE_LUB				2			1			3		1		1			2					
LUBELSKIE	PARCZEW			1		1	1	2	1			1											
LUBELSKIE	PULAWY		1		1				1					2		1	2			1			
LUBELSKIE	RADZYN_PODL		1		2	1					1								1	1			
LUBELSKIE	RYKI	1			1						2												
LUBELSKIE	SWIDNIK			1					1						15							1	
LUBELSKIE	TOMASZOW_LUB							1			1			5	1	1	1	2		2			1
LUBELSKIE	WLODAWA				2		1		1					1		2							
LUBELSKIE	ZAMOSC_A			1	1				8		1			1		1	1						3
LUBELSKIE	ZAMOSC_M				1																		
LUBELSKIE Suma		11	4	13	18	12	2	6	21	0	34	2	2	22	4	27	14	18	2	5	1	1	5
LUBUSKIE	GORZOW_A	1							1		2												
LUBUSKIE	GORZOW_M					3					1						1						
LUBUSKIE	KROSNO_O															1							
LUBUSKIE	MIEDZYRZECZ				1		1		1		1				1	1				1			
LUBUSKIE	NOWA_SOL										1				1								
LUBUSKIE	SLUBICE																			1			
LUBUSKIE	STRZELCE							1	1														
LUBUSKIE	SULECIN		1																				
LUBUSKIE	SWIEBODZIN		1											3									
LUBUSKIE	WSCHOWA		1						1														
LUBUSKIE	ZARY														1								
LUBUSKIE	ZIELONA_GORA_A			1							1									1			
LUBUSKIE	ZIELONA_GORA_M						2				1			1									
LUBUSKIE Suma		1	3	1	1	3	3	1	4	0	7	0	0	4	0	4	2	0	0	3	0	0	0
MALOPOL	BOCHNIA	1									1					1							1
MALOPOL	BRZESKO	1	1		2	2					3	1				1	1						
MALOPOL	CHRZANOW							1					1										
MALOPOL	DABROWA_TARN				2				1						1	1							
MALOPOL	GORLICE	1							1						1								
MALOPOL	KRAKOW_A	1		1	4		1		1		3		1		4	3	1	1					
MALOPOL	KRAKOW_M	2			1	1	2	3	2	1	9		3			5		1	1				1
MALOPOL	LIMANOWA	1			2			1			1			3			1						
MALOPOL	MIECHOW	1	2	1			1		1					1				1		1			
MALOPOL	MYSLENICE							2			2												
MALOPOL	NOWY_SACZ_A				2	1		1	1				2		1		7						1
MALOPOL	NOWY_SACZ_M				3	1	2									1							
MALOPOL	NOWY_TARG	1			5	1		1			1					1	1						
MALOPOL	OLKUSZ	1	1			2										1	2	1					
MALOPOL	OSWIECIM							1										1					
MALOPOL	PROSZOWICE		1						4		1	2		2		2	3						1
MALOPOL	SUCHA_BESK								1		3					1				1			
MALOPOL	TARNOW_A			1	2				1		1		2	7		1	4				1		
MALOPOL	TARNOW_M	1				1						1				8	2						
MALOPOL	WADOWICE	1	2								1									1			2
MALOPOL	WIELICZKA		1		1	2			1	1	2		1	1		1	2						
MALOPOL	ZAKOPANE							1												1			
MALOPOL Suma		12	8	3	24	11	6	11	14	2	28	4	10	14	3	22	32	4	2	5	0	0	6

WOJEWODZTWO	POWIAT	ARBOS	CASE IH	CLAAS	DEUTZ FAHR	FARMTRAC TRACTORS EUROPE	FENDT	INNE	JOHN DEERE	KIOTI	KUBOTA	LANDINI	LOVOL	MASSEY FERGUSON	MC CORMICK	NEW HOLLAND	SOLIS	STEYR	TYM	VALTRA	YANMAR	YTO	ZETOR
MAZOWIECKIE	BIALOBRZEGI	1			3	1	1				2				2		1						
MAZOWIECKIE	CIECHANOW		1	1	1									1									
MAZOWIECKIE	GARWOLIN								2					2		2							
MAZOWIECKIE	GOSTYNIN		1	1							5					1							
MAZOWIECKIE	GRODZISK_MAZ	1			1			1	1		2						1			3			1
MAZOWIECKIE	GROJEC		1		5			1	4		16	2					5						
MAZOWIECKIE	KOZIENICE								1		13					1	1						
MAZOWIECKIE	LEGIONOWO				1	1		1															1
MAZOWIECKIE	LIPSKO				1	1		1			3				1						1		
MAZOWIECKIE	LOSICE	1							2					2							2		
MAZOWIECKIE	MAKOW_MAZ				1	1	1	1			2	1		1									1
MAZOWIECKIE	MINSK_MAZ				1									1									
MAZOWIECKIE	MLAWA		6						1												1		
MAZOWIECKIE	NOWY_DWOR_MAZ				1			1			4					2	3						
MAZOWIECKIE	OSTROLEKA_A		5		1		2		4		11			1	2	2				1			1
MAZOWIECKIE	OSTROLEKA_M		1								2												
MAZOWIECKIE	OSTROW_MAZ		1	1	1		1		3		3			1		1							
MAZOWIECKIE	OTWOCK					1		4			4		1			1					1		
MAZOWIECKIE	PIASECZNO	1							3		1												
MAZOWIECKIE	PLOCK_A		1	4			1		2		3			3		2	2						
MAZOWIECKIE	PLOCK_M							1		1			1			10	1						
MAZOWIECKIE	PLONSK	2			1		1	1	1		9			1		12				1			
MAZOWIECKIE	PRUSZKOW										1		1										
MAZOWIECKIE	PRZASNYSZ			1	2		1		2		1										1		
MAZOWIECKIE	PRZYSUCHA	1		1	2	1		1			1					2	1				1		
MAZOWIECKIE	PULTUSK				1	1					2												
MAZOWIECKIE	RADOM_A	1				1		1			1				12								
MAZOWIECKIE	RADOM_M						1	1	1			1				1	1						
MAZOWIECKIE	SIEDLCE_A		6	1		1		2	2						13						1		
MAZOWIECKIE	SIEDLCE_M					1		1			2						1						
MAZOWIECKIE	SIERPC			2			1		2						3						1		
MAZOWIECKIE	SOCHACZEW				1			1	2		4		1				1						
MAZOWIECKIE	SOKOLOW_PODL															2							1
MAZOWIECKIE	SZYDLOWIEC	1																					
MAZOWIECKIE	WARSAWA	1	5	4	17	2		1		2	6	1			1	1	4	1			1		
MAZOWIECKIE	WARSAWA_ZACH			1		2	9		4		4	3	1	11		5	3			6			1
MAZOWIECKIE	WEGROW		1						2		1												
MAZOWIECKIE	WOLOMIN					2					1			1							1		
MAZOWIECKIE	WYSZKOW		1	1	1	1			2												1		
MAZOWIECKIE	ZUROMIN			1	1	1		1			1					1							
MAZOWIECKIE	ZWOLEN			1							1										1		
MAZOWIECKIE	ZYRARDOW								1		1												
MAZOWIECKIE Suma		10	30	20	42	18	18	20	43	3	107	8	5	25	6	76	25	1	0	21	3	0	6
OPOLSKIE	BRZEG			7		1								1				1					
OPOLSKIE	GLUBCZYCE													1									
OPOLSKIE	KEDZIERZYN_KOZLE		1																		2		
OPOLSKIE	KLUCZBORK		2	1			1		1							1					1		
OPOLSKIE	KRAPKOWICE						1																
OPOLSKIE	NAMYSLOW	1			1				8		2			1									
OPOLSKIE	NYSA			1				2															
OPOLSKIE	OLESNOWO				1	1	2												1				
OPOLSKIE	OPOLE_A										2					1							
OPOLSKIE	OPOLE_M	2					1	1		2	2												
OPOLSKIE	PRUDNIK			1			1		1		2										2		
OPOLSKIE	STRZELCE_OP		2	1			1		2							1					2		
OPOLSKIE Suma		3	5	11	2	2	7	1	14	2	8	0	0	3	0	3	0	2	0	7	0	0	0
PODKARP	BRZOSZOW			2	1						1												
PODKARP	DEBICA				1											2	1						
PODKARP	JAROSLAW		2					1	21			1		1	1	1					1		
PODKARP	JASLO			1							1						1	1					
PODKARP	KOLBUSZOWA		1		2																		
PODKARP	KROSNO_A				2	1					1												
PODKARP	KROSNO_M				1						1									1			
PODKARP	LANCUT		1						2		1			1		3							
PODKARP	LEZAJSK			1	1						1		1								1		
PODKARP	LUBACZOW							1			3			1									2
PODKARP	MIELEC					1										1	3						
PODKARP	NISKO							1		1	2												
PODKARP	PRZEMYSL_A		1			1								1	1	1	1						
PODKARP	PRZEWORSK		1					1	1		1												
PODKARP	RZESZOW_A		2		1			1	1												1		
PODKARP	RZESZOW_M	1			2	2		3			2		1				1	1					
PODKARP	SANOK							1															
PODKARP	STALOWA_WOLA					1					1												
PODKARP	STRZYZOW				1					1													
PODKARP	TARNOBRZEG_A					1					1												
PODKARP	TARNOBRZEG_M															1							
PODKARP	USTRYKI_DLN									1													
PODKARP Suma		1	8	4	12	7	0	9	25	3	16	1	2	4	2	9	7	3	1	3	0	0	2

WOJEWODZTWO	POWIAT	ARBOS	CASE IH	CLAAS	DEUTZ FAHR	FARMTRAC TRACTORS EUROPE	FENDT	INNE	JOHN DEERE	KIOTI	KUBOTA	LANDINI	LOVOL	MASSEY FERGUSON	MC CORMICK	NEW HOLLAND	SOLIS	STEYR	TYM	VALTRA	YANMAR	YTO	ZETOR
PODLASKIE	AUGUSTOW		1			1			1					3				1					
PODLASKIE	BIALYSTOK_A				2				2		1					5							1
PODLASKIE	BIALYSTOK_M						2	1	2	4	5			1		1	2				1		1
PODLASKIE	BIELSK_PODL	2	1	1	2	1	2				1					2					1		
PODLASKIE	GRAJEWO		2	1			1		2						1	3							
PODLASKIE	HAINOWKA	1		1		1	1							1									
PODLASKIE	KOLNO		3				4		2									3			6		
PODLASKIE	LOMZA_A		4		2		4		4		3					2	1	1			3		
PODLASKIE	LOMZA_M				1	1																	
PODLASKIE	MONKI				3	1	1		1												2		
PODLASKIE	SEJNY														1								
PODLASKIE	SIEMIATYCZE				2				4												2		
PODLASKIE	SOKOLKA					1					2	1				1					2		
PODLASKIE	SUWALKI_A		2	1												1	1	1					
PODLASKIE	SUWALKI_M																2						
PODLASKIE	WYSOKIE_MAZ		1		3		2		2		1			6		19					2		
PODLASKIE	ZAMBROW			1	1		1				1				1						2		
PODLASKIE Suma		3	14	5	16	6	18	1	20	4	14	1	0	12	1	35	6	6	0	19	0	0	2
POMORSKIE	BYTOW		1											1									
POMORSKIE	CHOJNICE										1			5		1							
POMORSKIE	CZLUCHOW		1		1									1									
POMORSKIE	GDANSK_A		1		3						1	1						1					
POMORSKIE	GDANSK_M		1				1		2		1					2				1			
POMORSKIE	GDYNIA					2		1															
POMORSKIE	KARTUZY		2					1	1		3					2			1				
POMORSKIE	KOSCIERZYNA			1				1															
POMORSKIE	KWIDZYN		1						1										1				
POMORSKIE	LEBORK								1		1												
POMORSKIE	MALBORK			2			1		1					2									
POMORSKIE	NOWY_DWOR_GD						1									1							
POMORSKIE	PUCK		1																				
POMORSKIE	SLUPSK_A		1	2					2		3				1						1		
POMORSKIE	SLUPSK_M										2												
POMORSKIE	SOPOT							1															
POMORSKIE	STAROGARD_GD										2						1						
POMORSKIE	SZTUM		1	1	1				1		1												
POMORSKIE	TCZEW						1		1		2									1	1		
POMORSKIE	WEJHEROWO		1								2									1	1		
POMORSKIE Suma		0	11	6	5	2	4	4	10	0	19	1	0	9	1	1	6	2	2	3	0	0	0
SLASKIE	BEDZIN									1							1						
SLASKIE	BIELSKO_BIALA_A		1	2							1										1		
SLASKIE	BIELSKO_BIALA_M								1	2											1		1
SLASKIE	CIESZYN	1		1				1						1		1			1	1			
SLASKIE	CZESTOCHOWA_A										1					2	1				1		
SLASKIE	CZESTOCHOWA_M	2									2	1											
SLASKIE	DABROWA_G							1															
SLASKIE	GLIWICE_A		1	6					1		1												
SLASKIE	GLIWICE_M	1	1																				1
SLASKIE	JASTRZEBIE_ZDR													1									
SLASKIE	KATOWICE								1		4			1									2
SLASKIE	KLOBUCK		1		1					1						1							
SLASKIE	LUBLINIEC								2					1			1						
SLASKIE	MIKOLOW				1																		1
SLASKIE	MYSZKOW										1					2							
SLASKIE	PIEKARY_SL						2																
SLASKIE	PSZCZYNA			4		1			2		1		1		1								
SLASKIE	RACIBORZ		2	2		1					2					1							
SLASKIE	RUDA_SL	1																					
SLASKIE	RYBNIK_M															1	1						
SLASKIE	SIEMIANOWICE_SL									1							1						
SLASKIE	SOSNOWIEC							1															
SLASKIE	TARNOWSKIE_GORY								1	1						1							
SLASKIE	TYCHY	1									1												
SLASKIE	WODZISLAW_SL										2					2	1						
SLASKIE	ZAWIERCIE		1						1		3					4					2	1	
SLASKIE Suma		6	7	15	2	2	2	3	9	4	21	1	3	2	0	15	7	0	1	6	1	1	5
SWIETOKRZ	BUSKO_ZDROJ			2	5			1	1				1	1		1		1			1		
SWIETOKRZ	JEDRZEJOW	1		1	1		2	1				1											
SWIETOKRZ	KAZIMIERZA_WLK		3				1		1		1	1		1	2						2		
SWIETOKRZ	KIELCE_A		2	3				1			1						1						
SWIETOKRZ	KIELCE_M		1			1	1	1			2			1		2	2						
SWIETOKRZ	KONSKIE							1						1									
SWIETOKRZ	OPATOW			1	1	1			1		1				1	2					2		
SWIETOKRZ	OSTROWIEC_SW				1	1	1														1		
SWIETOKRZ	PINCZOW		1		2				1							1							
SWIETOKRZ	SANDOMIERZ			6		2				1	1	1			4	1		1					1
SWIETOKRZ	SKARZYSKO_KAM			1																			
SWIETOKRZ	STARACHOWICE					1					2												
SWIETOKRZ	STASZOW	2									2			1									
SWIETOKRZ	WLOSZCZOWA			1	5			1							2								
SWIETOKRZ Suma		3	7	8	22	4	7	7	4	1	10	3	2	4	9	7	3	2	0	6	0	0	1

WOJEWODZTWO	POWIAT	ARBOS	CASE IH	CLAAS	DEUTZ FAHR	FARMTRAC TRACTORS EUROPE	FENDT	INNE	JOHN DEERE	KIOTI	KUBOTA	LANDINI	LOVOL	MASSEY FERGUSON	MC CORMICK	NEW HOLLAND	SOLIS	STEYR	TYM	VALTRA	YANMAR	YTO	ZETOR
WARM-MAZ	BARTOSZYCE		1				1	1	1								1			1			
WARM-MAZ	BRANIEWO	1	13	2																	1		
WARM-MAZ	DZIALDOWO			1	1				1														
WARM-MAZ	ELBLAG_A	1	1	3																			
WARM-MAZ	ELBLAG_M			1							1			1									
WARM-MAZ	ELK					1											1						
WARM-MAZ	GIZYCKO					1					1												
WARM-MAZ	GOLDAP				1									1									
WARM-MAZ	ILAWA			1					1		1												
WARM-MAZ	KETRZYN		1						2					1									
WARM-MAZ	LIDZBARK_WARM										1								2				
WARM-MAZ	MRAGOWO								30													1	
WARM-MAZ	NIDZICA		2	1					8														
WARM-MAZ	NOWE_MIASTO_LUB			1	1		2		1		1			1				1					
WARM-MAZ	OLECKO							1	1														
WARM-MAZ	OLSZTYN_A								2				1										1
WARM-MAZ	OLSZTYN_M						1		1		1					1	3						1
WARM-MAZ	OSTRODA		1					1						1			2				1		
WARM-MAZ	PISZ				1										1					2			
WARM-MAZ	SZCZYTNO			1	3						1			1		1		3					
WARM-MAZ	WEGORZEWO								1					2									
WARM-MAZ Suma		2	19	11	7	2	4	3	49	0	7	0	1	8	1	2	7	6	0	4	3	0	2
WIELKOPOL	CHODZIEZ		1	1								1									1		
WIELKOPOL	CZARNKOW_TRZCIANKA		2	1													1						
WIELKOPOL	GNIEZNO		2		1		2							2			1						1
WIELKOPOL	GOSTYN		1	1					8		1			1									
WIELKOPOL	GRODZISK_WLKP	1					1																
WIELKOPOL	JAROCIN		3					2	1							1							1
WIELKOPOL	KALISZ_A		6	6			1	1	5		1			1	1	2				2			
WIELKOPOL	KALISZ_M				1																		
WIELKOPOL	KEPNO			1	1	1	2		7					4						2			
WIELKOPOL	KOŁO	1			1	1	2		1		1								2		3		1
WIELKOPOL	KONIN_A		1		2	1	2		1														
WIELKOPOL	KONIN_M										1									1			
WIELKOPOL	KOSCIAN		2	1			1		3		7									2			1
WIELKOPOL	KROTOSZYN	1		1	1				4		1	4		1	1								
WIELKOPOL	LESZNO_A								2		3					2							
WIELKOPOL	LESZNO_M										1										1		
WIELKOPOL	MIEDZYCHOD	1			1				1														
WIELKOPOL	NOWY_TOMYSL	1							2								2						
WIELKOPOL	OBORNIKI_WLKP		1		1		1				1			1						1			
WIELKOPOL	OSTROW_WLKP				1	1	1		6					1				1					
WIELKOPOL	OSTRZESZOW			1					2					1							1		
WIELKOPOL	PILA				1	2		1			1				1								
WIELKOPOL	PLESZEW		2			1			1					1									1
WIELKOPOL	POZNAN_A		1	31	1		1		9		12			1		1							
WIELKOPOL	POZNAN_M	8	1	2	1	5	1	5	1		8			1			2			1		2	1
WIELKOPOL	RAWICZ			1	1				4								1						
WIELKOPOL	SLUPCA		1						2					1						2			
WIELKOPOL	SREM	1		3					3							3							
WIELKOPOL	SRODA_WLKP							1			1												
WIELKOPOL	SZAMOTULY				1						2			1		1							
WIELKOPOL	TUREK		1								1			1						2			1
WIELKOPOL	WAGROWIEC		1						2														
WIELKOPOL	WOLSZTYN						4																
WIELKOPOL	WRZESNIA				1			1	1		2			2			1						
WIELKOPOL	ZLOTOW										1												
WIELKOPOL Suma		14	26	52	14	9	21	10	67	0	45	5	0	20	3	12	8	3	0	18	0	2	7
ZACHPOM	CHOSZCZNO								4														
ZACHPOM	DRAWSKO		1		1				1														
ZACHPOM	GOLENIOW		1					1											1				
ZACHPOM	GRZYFICE			1							1					1							
ZACHPOM	GRYFINO		2						2	1							1						
ZACHPOM	KAMIEN										1												
ZACHPOM	KOŁOBRZEG		1			1	1		2								1				1		
ZACHPOM	KOSZALIN_A				1																1		
ZACHPOM	KOSZALIN_M				1				1		1												
ZACHPOM	LOBEZ			1							2						1						
ZACHPOM	MYSLIBORZ								1		1												
ZACHPOM	PYRZYCE			1							4						1						
ZACHPOM	SLAWNO				2																		
ZACHPOM	STARGARD			1	1						1			1		1							
ZACHPOM	SWIDWIN					1			1		1			2									
ZACHPOM	SZCZECIN							2	2					1		1			1				
ZACHPOM	SZCZECINEK			1	2	1			1														
ZACHPOM	WALCZ								1														
ZACHPOM Suma		0	5	5	8	3	1	3	16	1	12	0	0	4	0	3	4	0	2	2	0	0	0

Poniższe tabele przedstawiają rejestracje ciągników nowych w województwach dla poszczególnych marek z podziałem na kategorie mocy w okresie styczeń-kwiecień 2024 roku.

TOPMARKA	WOJEWODZTWO	A: <30	B: 30-50	C: 51-70	D: 71- 100	E: 101 - 140	F: 141 - 200	G: > 200
ARBOS	DOLNOSL		1	1				
ARBOS	KUJ-POM	1	2	1				
ARBOS	LODZKIE	1	1	1		1		
ARBOS	LUBELSKIE	6	3	2				
ARBOS	LUBUSKIE					1		
ARBOS	MALOPOL	6	2	3	1			
ARBOS	MAZOWIECKIE	2	5	1		2		
ARBOS	OPOLSKIE	2			1			
ARBOS	PODKARP			1				
ARBOS	PODLASKIE			2		1		
ARBOS	SLASKIE		3	2	1			
ARBOS	SWIETOKRZ		2	1				
ARBOS	WARM-MAZ	1			1			
ARBOS	WIELKOPOL	1	6	6		1		
ARBOS Suma		20	25	21	4	6	0	0
CASE IH	DOLNOSL				2		7	7
CASE IH	KUJ-POM				1		4	1
CASE IH	LODZKIE			1	5		6	
CASE IH	LUBELSKIE				2		2	
CASE IH	LUBUSKIE				1		2	
CASE IH	MALOPOL				1	3	3	1
CASE IH	MAZOWIECKIE				6	6	8	10
CASE IH	OPOLSKIE				1	2		2
CASE IH	PODKARP				2	3	1	2
CASE IH	PODLASKIE				3	2	6	3
CASE IH	POMORSKIE			1	3	1	3	3
CASE IH	SLASKIE				2	1	3	1
CASE IH	SWIETOKRZ				4	2	1	
CASE IH	WARM-MAZ				3	3	5	8
CASE IH	WIELKOPOL			1	4	5	12	4
CASE IH	ZACHPOM					1	2	2
CASE IH Suma		0	0	3	40	29	65	44
CLAAS	DOLNOSL					1	1	4
CLAAS	KUJ-POM					4	4	1
CLAAS	LODZKIE						4	3
CLAAS	LUBELSKIE					3	5	5
CLAAS	LUBUSKIE							1
CLAAS	MALOPOL					1	1	1
CLAAS	MAZOWIECKIE					4	8	8
CLAAS	OPOLSKIE					2	3	6
CLAAS	PODKARP					1	1	2
CLAAS	PODLASKIE					2	2	1
CLAAS	POMORSKIE					1	2	3
CLAAS	SLASKIE					4	3	8
CLAAS	SWIETOKRZ				1	2	1	4
CLAAS	WARM-MAZ					1	2	8
CLAAS	WIELKOPOL				1		6	45
CLAAS	ZACHPOM						1	4
CLAAS Suma		0	0	0	2	26	44	104
DEUTZ FAHR	DOLNOSL				3		1	1
DEUTZ FAHR	KUJ-POM			1	1	3	4	1
DEUTZ FAHR	LODZKIE			2	10	5	7	2
DEUTZ FAHR	LUBELSKIE			3	7	5	1	2
DEUTZ FAHR	LUBUSKIE						1	
DEUTZ FAHR	MALOPOL				15	7	1	1
DEUTZ FAHR	MAZOWIECKIE			5	20	10	4	3
DEUTZ FAHR	OPOLSKIE				1	1		
DEUTZ FAHR	PODKARP			3	4	4	1	
DEUTZ FAHR	PODLASKIE				3	7	1	5
DEUTZ FAHR	POMORSKIE			1	1	2		1
DEUTZ FAHR	SLASKIE					1	1	
DEUTZ FAHR	SWIETOKRZ			5	9	6	2	
DEUTZ FAHR	WARM-MAZ				1	3	3	
DEUTZ FAHR	WIELKOPOL				5	3	4	2
DEUTZ FAHR	ZACHPOM				1	2	3	2
DEUTZ FAHR Suma		0	0	20	81	59	34	20

TOPMARKA	WOJEWODZTWO	A: <30	B: 30-50	C: 51-70	D: 71- 100	E: 101 - 140	F: 141 - 200	G: > 200
FARMTRAC TRACTORS EUROPE	DOLNOSL	4			2			
FARMTRAC TRACTORS EUROPE	KUJ-POM	2	1		1			
FARMTRAC TRACTORS EUROPE	LODZKIE	2	1					
FARMTRAC TRACTORS EUROPE	LUBELSKIE	8	2		1	1		
FARMTRAC TRACTORS EUROPE	LUBUSKIE	3						
FARMTRAC TRACTORS EUROPE	MALOPOL	6	3		1	1		
FARMTRAC TRACTORS EUROPE	MAZOWIECKIE	8	3		3	4		
FARMTRAC TRACTORS EUROPE	OPOLSKIE	2						
FARMTRAC TRACTORS EUROPE	PODKARP	5	1		1			
FARMTRAC TRACTORS EUROPE	PODLASKIE	3	2		1			
FARMTRAC TRACTORS EUROPE	POMORSKIE		1		1			
FARMTRAC TRACTORS EUROPE	SLASKIE	1	1					
FARMTRAC TRACTORS EUROPE	SWIETOKRZ	1	3					
FARMTRAC TRACTORS EUROPE	WARM-MAZ	1			1			
FARMTRAC TRACTORS EUROPE	WIELKOPOL	2	5		2			
FARMTRAC TRACTORS EUROPE	ZACHPOM				2	1		
FARMTRAC TRACTORS EUROPE Suma		48	23	0	16	7	0	0
FENDT	DOLNOSL					2		5
FENDT	KUJ-POM					1	1	11
FENDT	LODZKIE					2	2	1
FENDT	LUBELSKIE							2
FENDT	LUBUSKIE							3
FENDT	MALOPOL					1	1	4
FENDT	MAZOWIECKIE				1	2	2	13
FENDT	OPOLSKIE						1	6
FENDT	PODLASKIE					2	2	14
FENDT	POMORSKIE							4
FENDT	SLASKIE							2
FENDT	SWIETOKRZ				3		1	3
FENDT	WARM-MAZ							4
FENDT	WIELKOPOL						5	16
FENDT	ZACHPOM							1
FENDT Suma		0	0	0	4	10	15	89
INNE	DOLNOSL	1	1		2			
INNE	KUJ-POM			1				
INNE	LODZKIE	5		1	1			
INNE	LUBELSKIE	4		1	1			
INNE	LUBUSKIE		1					
INNE	MALOPOL	5	3	1	1	1		
INNE	MAZOWIECKIE	8	5	4	3			
INNE	OPOLSKIE			1				
INNE	PODKARP	7	1	1				
INNE	PODLASKIE			1				
INNE	POMORSKIE	1	3					
INNE	SLASKIE	3						
INNE	SWIETOKRZ	3	2	1	1			
INNE	WARM-MAZ	1	1	1				
INNE	WIELKOPOL	5	1	1	1		1	1
INNE	ZACHPOM	1	1					1
INNE Suma		44	19	14	10	1	1	2
JOHN DEERE	DOLNOSL		1		1		6	15
JOHN DEERE	KUJ-POM	1			2	2	9	33
JOHN DEERE	LODZKIE				1	5	9	5
JOHN DEERE	LUBELSKIE		1		4	2	4	10
JOHN DEERE	LUBUSKIE				1		2	1
JOHN DEERE	MALOPOL	2			2	4	5	1
JOHN DEERE	MAZOWIECKIE			2	11	4	12	14
JOHN DEERE	OPOLSKIE			1			4	9
JOHN DEERE	PODKARP		3				7	15
JOHN DEERE	PODLASKIE	1	2		1	3	7	6
JOHN DEERE	POMORSKIE	1	2			1	1	5
JOHN DEERE	SLASKIE	1		1		1	4	2
JOHN DEERE	SWIETOKRZ						4	
JOHN DEERE	WARM-MAZ					2	24	23
JOHN DEERE	WIELKOPOL			3	5	7	29	23
JOHN DEERE	ZACHPOM	1		2	1		5	7
JOHN DEERE Suma		7	9	9	29	31	132	169

TOPMARKA	WOJEWODZTWO	A: <30	B: 30-50	C: 51-70	D: 71- 100	E: 101 - 140	F: 141 - 200	G: > 200
KIOTI	KUJ-POM				1			
KIOTI	LODZKIE	1	2					
KIOTI	MALOPOL		1	1				
KIOTI	MAZOWIECKIE	2		1				
KIOTI	OPOLSKIE			2				
KIOTI	PODKARP			1	1	1		
KIOTI	PODLASKIE		4					
KIOTI	SLASKIE	1		2	1			
KIOTI	SWIETOKRZ			1				
KIOTI	ZACHPOM	1						
KIOTI Suma		5	7	8	3	1	0	0
KUBOTA	DOLNOSL	3	3	1	2	6	3	
KUBOTA	KUJ-POM	7	3		2			
KUBOTA	LODZKIE	8	2	2	5	1	3	
KUBOTA	LUBELSKIE	9	9	3	4	6	3	
KUBOTA	LUBUSKIE	3	2			1	1	
KUBOTA	MALOPOL	11	6	2	3	2	4	
KUBOTA	MAZOWIECKIE	27	29	8	15	11	17	
KUBOTA	OPOLSKIE	3	2	2		1		
KUBOTA	PODKARP	10	3	1	2			
KUBOTA	PODLASKIE	7	3		1	1	2	
KUBOTA	POMORSKIE	6	5	1	1	3	3	
KUBOTA	SLASKIE	14	2		1	3	1	
KUBOTA	SWIETOKRZ	2	5		1	2		
KUBOTA	WARM-MAZ	4	1		1		1	
KUBOTA	WIELKOPOL	10	4	3	6	7	15	
KUBOTA	ZACHPOM	6	1	1	1		3	
KUBOTA Suma		130	80	24	45	44	56	0
LANDINI	DOLNOSL							1
LANDINI	LODZKIE			4	12		2	
LANDINI	LUBELSKIE				1			1
LANDINI	MALOPOL			1	2	1		
LANDINI	MAZOWIECKIE			3	3	2		
LANDINI	PODKARP					1		
LANDINI	PODLASKIE				1			
LANDINI	POMORSKIE					1		
LANDINI	SLASKIE				1			
LANDINI	SWIETOKRZ			1	1	1		
LANDINI	WIELKOPOL			1			3	1
LANDINI Suma		0	0	10	21	6	5	3
LOVOL	KUJ-POM		1		1			
LOVOL	LUBELSKIE		2					
LOVOL	MALOPOL	4	4		1	1		
LOVOL	MAZOWIECKIE	2	3					
LOVOL	PODKARP	1	1					
LOVOL	SLASKIE	2	1					
LOVOL	SWIETOKRZ		2					
LOVOL	WARM-MAZ		1					
LOVOL Suma		9	15	0	2	1	0	0
MASSEY FERGUSON	DOLNOSL					1		4
MASSEY FERGUSON	KUJ-POM					3		2
MASSEY FERGUSON	LODZKIE				1	3	2	5
MASSEY FERGUSON	LUBELSKIE				6	4	2	10
MASSEY FERGUSON	LUBUSKIE					1	1	2
MASSEY FERGUSON	MALOPOL				1	11		2
MASSEY FERGUSON	MAZOWIECKIE				5	6	2	12
MASSEY FERGUSON	OPOLSKIE					2		1
MASSEY FERGUSON	PODKARP	1				1		2
MASSEY FERGUSON	PODLASKIE					4	1	7
MASSEY FERGUSON	POMORSKIE					6	1	2
MASSEY FERGUSON	SLASKIE					1	1	
MASSEY FERGUSON	SWIETOKRZ				1	3		
MASSEY FERGUSON	WARM-MAZ					4	1	3
MASSEY FERGUSON	WIELKOPOL				2	9	4	5
MASSEY FERGUSON	ZACHPOM					2		2
MASSEY FERGUSON Suma		1	0	0	16	61	15	59
MC CORMICK	LODZKIE					1	2	
MC CORMICK	LUBELSKIE			2		1	1	
MC CORMICK	MALOPOL			1	2			
MC CORMICK	MAZOWIECKIE			2	4			
MC CORMICK	PODKARP			1			1	
MC CORMICK	PODLASKIE				1			
MC CORMICK	POMORSKIE			1				
MC CORMICK	SWIETOKRZ			3	4		1	1
MC CORMICK	WARM-MAZ				1			
MC CORMICK	WIELKOPOL				3			
MC CORMICK Suma		0	0	10	15	2	5	1

TOPMARKA	WOJEWODZTWO	A: <30	B: 30-50	C: 51-70	D: 71- 100	E: 101 - 140	F: 141 - 200	G: > 200
NEW HOLLAND	DOLNOSL				2	3	2	2
NEW HOLLAND	KUJ-POM		4	1	15	13	11	20
NEW HOLLAND	LODZKIE		3	12	18	13	24	10
NEW HOLLAND	LUBELSKIE			3	11	4	7	2
NEW HOLLAND	LUBUSKIE			1	3			
NEW HOLLAND	MALOPOL			1	17		3	1
NEW HOLLAND	MAZOWIECKIE	1		10	21	9	14	21
NEW HOLLAND	OPOLSKIE		1			1		1
NEW HOLLAND	PODKARP				3	2	3	1
NEW HOLLAND	PODLASKIE				10	3	12	10
NEW HOLLAND	POMORSKIE						1	
NEW HOLLAND	SLASKIE			1	10	2	1	1
NEW HOLLAND	SWIETOKRZ		1	3	1		2	
NEW HOLLAND	WARM-MAZ			1			1	
NEW HOLLAND	WIELKOPOL			2	4	3	1	2
NEW HOLLAND	ZACHPOM				1		1	1
NEW HOLLAND Suma		1	9	35	116	53	83	72
SOLIS	DOLNOSL	4						
SOLIS	KUJ-POM	3	1		1			
SOLIS	LODZKIE	6	1	1	1			
SOLIS	LUBELSKIE	11	3					
SOLIS	LUBUSKIE	2						
SOLIS	MALOPOL	13	8	8	3			
SOLIS	MAZOWIECKIE	21	4					
SOLIS	PODKARP	3	2	1	1			
SOLIS	PODLASKIE	5		1				
SOLIS	POMORSKIE	2	2	1	1			
SOLIS	SLASKIE	6	1					
SOLIS	SWIETOKRZ	2	1					
SOLIS	WARM-MAZ	5	2					
SOLIS	WIELKOPOL	6	1	1				
SOLIS	ZACHPOM	3	1					
SOLIS Suma		92	27	13	7	0	0	0
STEYR	DOLNOSL							1
STEYR	LODZKIE				4		3	
STEYR	LUBELSKIE			2	7	4	3	2
STEYR	MALOPOL			2		1		1
STEYR	MAZOWIECKIE				1			
STEYR	OPOLSKIE							2
STEYR	PODKARP				2			1
STEYR	PODLASKIE				1			5
STEYR	POMORSKIE				1			1
STEYR	SWIETOKRZ				1		1	
STEYR	WARM-MAZ				1	2	1	2
STEYR	WIELKOPOL			1			2	
STEYR Suma		0	0	5	18	7	10	15
TYM	LODZKIE	1				1		
TYM	LUBELSKIE	1	1					
TYM	MALOPOL			2				
TYM	PODKARP	1						
TYM	POMORSKIE		1	1				
TYM	SLASKIE		1					
TYM	ZACHPOM	1	1					
TYM Suma		4	4	3	0	1	0	0
VALTRA	DOLNOSL					1	1	2
VALTRA	KUJ-POM					2	4	8
VALTRA	LODZKIE					1		2
VALTRA	LUBELSKIE				1	1		3
VALTRA	LUBUSKIE						2	1
VALTRA	MALOPOL					1	2	2
VALTRA	MAZOWIECKIE					3	5	13
VALTRA	OPOLSKIE					1		6
VALTRA	PODKARP						3	
VALTRA	PODLASKIE					3	3	13
VALTRA	POMORSKIE					1	2	
VALTRA	SLASKIE						2	4
VALTRA	SWIETOKRZ						2	4
VALTRA	WARM-MAZ							4
VALTRA	WIELKOPOL					2	5	11
VALTRA	ZACHPOM					1		1
VALTRA Suma		0	0	0	1	17	31	74

TOPMARKA	WOJEWODZTWO	A: <30	B: 30-50	C: 51-70	D: 71- 100	E: 101 - 140	F: 141 - 200	G: > 200
YANMAR	LUBELSKIE	1						
YANMAR	MAZOWIECKIE	2		1				
YANMAR	SLASKIE	1						
YANMAR	WARM-MAZ	3						
YANMAR Suma		7	0	1	0	0	0	0
YTO	DOLNOSL			2				
YTO	LODZKIE				1			
YTO	LUBELSKIE				1			
YTO	SLASKIE			1				
YTO	WIELKOPOL			1	1			
YTO Suma		0	0	4	3	0	0	0
ZETOR	DOLNOSL				2			
ZETOR	KUJ-POM				1	2	1	
ZETOR	LODZKIE				5	3		
ZETOR	LUBELSKIE				4	1		
ZETOR	MALOPOL	1			2	3		
ZETOR	MAZOWIECKIE				2	4		
ZETOR	PODKARP				2			
ZETOR	PODLASKIE				2			
ZETOR	SLASKIE				5			
ZETOR	SWIETOKRZ				1			
ZETOR	WARM-MAZ				2			
ZETOR	WIELKOPOL				5	2		
ZETOR Suma		1	0	0	33	15	1	0

Analiza geograficzna w rozbiciu na marki

Poniższa tabela przedstawia liczbę rejestracji poszczególnych marek ciągników w województwach i obrazuje strukturę sprzedaży poszczególnych marek w regionach w po czterech miesiącach br.

WOJEWODZTWO	ARBOS	CASE IH	CLAAS	DEUTZ FAHR	FARMTRAC TRACTORS EUROPE	FENDT	INNE	JOHN DEERE	KIOTI	KUBOTA	LANDINI	LOVOL	MASSEY FERGUSON	MC CORMICK	NEW HOLLAND	SOLIS	STEYR	TVM	VALTRA	YANMAR	YTO	ZETOR	SUMA
DOLNOSL	2	16	6	5	6	7	4	23		18	1		5		9	4	1		4		2	2	115
KUJ-POM	4	6	9	10	4	13	1	47	1	12		2	5		64	5			14			4	201
LODZKIE	4	12	7	26	3	5	7	20	3	21	18		11	3	80	9	7	2	3		1	8	250
LUBELSKIE	11	4	13	18	12	2	6	21		34	2	2	22	4	27	14	18	2	5	1	1	5	224
LUBUSKIE	1	3	1	1	3	3	1	4		7			4		4	2			3				37
MALOPOL	12	8	3	24	11	6	11	14	2	28	4	10	14	3	22	32	4	2	5			6	221
MAZOWIECKIE	10	30	20	42	18	18	20	43	3	107	8	5	25	6	76	25	1		21	3		6	487
OPOLSKIE	3	5	11	2	2	7	1	14	2	8			3		3		2		7				70
PODKARP	1	8	4	12	7		9	25	3	16	1	2	4	2	9	7	3	1	3			2	119
PODLASKIE	3	14	5	16	6	18	1	20	4	14	1		12	1	35	6	6		19			2	183
POMORSKIE		11	6	5	2	4	4	10		19	1		9	1	1	6	2	2	3				86
SLASKIE	6	7	15	2	2	2	3	9	4	21	1	3	2		15	7		1	6	1	1	5	113
SWIETOKRZ	3	7	8	22	4	7	7	4	1	10	3	2	4	9	7	3	2		6			1	110
WARM-MAZ	2	19	11	7	2	4	3	49		7		1	8	1	2	7	6		4	3		2	138
WIELKOPOL	14	26	52	14	9	21	10	67		45	5		20	3	12	8	3		18		2	7	336
ZACHPOM		5	5	8	3	1	3	16	1	12			4		3	4		2	2				69
SUMA	76	181	176	214	94	118	91	386	24	379	45	27	152	33	369	139	55	12	123	8	7	50	2759

Topowe modele

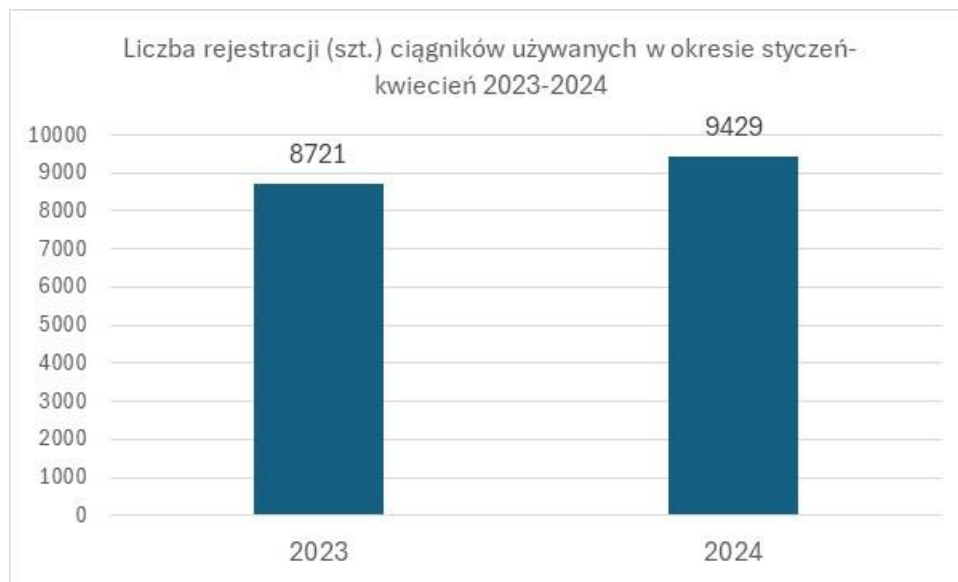
W okresie styczeń-kwiecień 2024 roku najpopularniejszym modelem ciągnika był model Farmtrac Tractors Europe 26 4WD, którego zarejestrowano 48 szt. Deutz-Fahr - model 5080 D Keyline zajmuje drugą pozycję z ilością 46 szt. Solis 26 4WD 9+9 notuje tylko o jedną sztukę mniej – zarejestrowano 45 szt. ciągników tego modelu. Kubota z modelem EK1-261 zajmuje czwarte miejsce z ilością 42 szt. Piątkę zamyka John Deere z modelem 6175M - 36 szt. zarejestrowanych ciągników.

LP.	MARKA	MODEL	ILOŚĆ
1	FARMTRAC TRACTORS EUROPE	26 4WD	48
2	DEUTZ FAHR	5080 D KEYLINE	46
3	SOLIS	SOLIS 26 4WD 9+9	45
4	KUBOTA	EK1-261	42
5	JOHN DEERE	6175M	36
6	JOHN DEERE	6155M	34
7	CASE IH	PUMA 150	33
8	JOHN DEERE	6120M	33
9	MASSEY FERGUSON	MF 5709M	33
10	JOHN DEERE	6195M	32
11	JOHN DEERE	6R 250	32
12	ZETOR	MAJOR CL 80	30
13	CLAAS	AXION 830	27
14	KUBOTA	L2-522	26
15	NEW HOLLAND	T5.90S	25
16	VALTRA	T175E	25
17	NEW HOLLAND	T4.75	24
18	NEW HOLLAND	T7.165	22
19	NEW HOLLAND	T7.215S	22
20	CLAAS	ARION 630	21
21	KUBOTA	B2-261	21
22	KUBOTA	L1-522	21
23	ARBOS	ARBOS 3065	20
24	FENDT	FENDT 728 VARIO	20
25	MASSEY FERGUSON	MF 75.180	20
26	NEW HOLLAND	T5.100	20
27	CASE IH	MAXXUM 125	19
28	DEUTZ FAHR	5105	19
29	KUBOTA	M4-063	19
30	NEW HOLLAND	T5.110 DC	19
31	CLAAS	AXION 870	18
32	SOLIS	SOLIS 22 4WD	18
33	SOLIS	SOLIS 50 4WD V	18
34	CASE IH	FARMALL 90A	17
35	DEUTZ FAHR	5125	17
36	ARBOS	2025	16
37	CASE IH	FARMALL 110C	16
38	CLAAS	ARION 430	16
39	DEUTZ FAHR	6170 AGROTRON	16
40	FENDT	FENDT 1050 VARIO	16
41	KUBOTA	M4073	16

LP	MARKA	MODEL	ILOŚĆ
42	KUBOTA	M5-112	16
43	DEUTZ FAHR	4080E	15
44	JOHN DEERE	5090M	15
45	NEW HOLLAND	T5.110	15
46	NEW HOLLAND	T5.90	15
47	ARBOS	2040	14
48	CASE IH	PUMA 200	14
49	FENDT	FENDT 936 VARIO	14
50	INNA MARKA	XJ25	14
51	JOHN DEERE	6R 155	14
52	KUBOTA	L1-382	14
53	NEW HOLLAND	BOOMER 50	14
54	NEW HOLLAND	T4.75S	13
55	NEW HOLLAND	T6.160	13
56	SOLIS	SOLIS 60 4WD V	13
57	VALTRA	N135	13
58	CLAAS	AXION 960	12
59	FARMTRAC TRACTORS EUROPE	FARMTRAC 6050E 4WD	12
60	JOHN DEERE	6R 215	12
61	MASSEY FERGUSON	MF 4708M	12
62	VALTRA	T195	12
63	VALTRA	T255	12
64	ARBOS	3055	11
65	CASE IH	MAGNUM 400	11
66	FARMTRAC TRACTORS EUROPE	FARMTRAC 555 DTC V	11
67	JOHN DEERE	8R410	11
68	KUBOTA	B1-241	11
69	NEW HOLLAND	T6.180 DC	11
70	NEW HOLLAND	T7.340 HD AC	11
71	VALTRA	Q305	11
72	CLAAS	ARION 660 CMATIC	10
73	DEUTZ FAHR	6115C	10
74	FENDT	FENDT 942 VARIO	10
75	JOHN DEERE	6130M	10
76	JOHN DEERE	6R 230	10
77	MASSEY FERGUSON	MF 75.155	10
78	MASSEY FERGUSON	MF 8730	10
79	NEW HOLLAND	T5.100 S	10
80	NEW HOLLAND	T5.120 DC	10
81	NEW HOLLAND	T6.145	10

Rynek ciągników używanych

Na rynku wtórnym po czterech miesiącach br. notujemy 9429 rejestracji. To o 708 szt. więcej niż w po czterech miesiącach 2023 roku. Wzrost wynosi 8,1%.



ROK	POCHODZENIE	> 20 LAT	11 - 20 LAT	6 - 10 LAT	3 - 5 LAT	SUMA
2023	KRAJ	951	89	26	30	1096
	ZAGRANICA	4138	2681	663	143	7625
	SUMA	5089	2770	689	173	8721
2024	KRAJ	917	70	29	55	1071
	ZAGRANICA	4549	2867	824	118	8358
	SUMA	5466	2937	853	173	9429

Liderem rynku wtórnego w okresie styczeń – kwiecień 2024 jest marka John Deere. Zarejestrowano 1568 szt. ciągników używanych tej marki. John Deere notuje 16,6% udziałów w rynku używanych ciągników i jest liderem w trzech kategoriach wiekowych: 3-5, 6-10 i 11-20 lat. W najstarszej kategorii, powyżej 20 lat liderem jest marka Ursus.

TOPMARKA	> 20 LAT	udział %	11 - 20 LAT	udział %	6 - 10 LAT	udział %	3 - 5 LAT	udział %	SUMA	udział %
ARBOS					1	0,1%	4	2,3%	5	0,1%
BELARUS	53	1,0%	7	0,2%	3	0,4%			63	0,7%
CASE IH	390	7,1%	205	7,0%	31	3,6%	8	4,6%	634	6,7%
CLAAS		0,0%	346	11,8%	115	13,5%	15	8,7%	476	5,0%
DEUTZ FAHR	208	3,8%	159	5,4%	41	4,8%	4	2,3%	412	4,4%
FARMTRAC TRACTORS EUROPE			2	0,1%	1	0,1%			3	0,0%
FENDT	238	4,4%	343	11,7%	185	21,7%	28	16,2%	794	8,4%
INNE	778	14,2%	132	4,5%	31	3,6%	13	7,5%	954	10,1%
JOHN DEERE	568	10,4%	755	25,7%	211	24,7%	34	19,7%	1568	16,6%
KIOTI			6	0,2%	2	0,2%	6	3,5%	14	0,1%
KUBOTA	46	0,8%	51	1,7%	30	3,5%	11	6,4%	138	1,5%
LANDINI	61	1,1%	29	1,0%	2	0,2%	1	0,6%	93	1,0%
LOVOL							1	0,6%	1	0,0%
MASSEY FERGUSON	789	14,4%	311	10,6%	71	8,3%	10	5,8%	1181	12,5%
MC CORMICK	28	0,5%	58	2,0%	7	0,8%			93	1,0%
NEW HOLLAND	201	3,7%	276	9,4%	70	8,2%	14	8,1%	561	5,9%
RENAULT	522	9,5%	63	2,1%					585	6,2%
SOLIS					1	0,1%	5	2,9%	6	0,1%
STEYR	26	0,5%	6	0,2%	2	0,2%	1	0,6%	35	0,4%
TYM							1	0,6%	1	0,0%
URSUS	878	16,1%	1	0,0%	1	0,1%			880	9,3%
VALTRA	52	1,0%	114	3,9%	22	2,6%	4	2,3%	192	2,0%
YANMAR	33	0,6%	15	0,5%			1	0,6%	49	0,5%
YTO			1	0,0%					1	0,0%
ZETOR	595	10,9%	57	1,9%	26	3,0%	12	6,9%	690	7,3%
	5466		2937		853		173		9429	

Definicje i metodologia:

Ciągnik nowy definiowany jest jako ciągnik po raz pierwszy zarejestrowany i wyprodukowany w roku bieżącym lub roku bieżącym -1 lub roku bieżącym -2. Oznacza to, że ciągniki nowe dla np. listopada 2022 są to ciągniki po raz pierwszy zarejestrowane i wyprodukowane w roku 2022 lub w 2021 lub w 2020.

Kategorie mocy – dane otrzymywane z CEPiK przedstawiają moc ciągników w kilowatach (kW). Dla potrzeb raportu przeliczane są na konie mechaniczne (KM) wg poniższej tabeli:

kW		KM		przedział w raporcie
0,000	22,064	0,000	29,998	A: <30
22,065	37,510	30,000	50,999	B: 30-50
37,511	52,220	51,000	70,999	C: 51-70
52,221	74,285	71,000	100,999	D: 71-100
74,286	103,705	101,000	140,999	E: 101-140
103,705	147,099	141,000	199,998	F: 141-200
141,100		200,000		G: >200



POLSKA IZBA GOSPODARCZA
MASZYN I URZĄDZEŃ ROLNICZYCH