



POLSKA IZBA GOSPODARCZA
MASZYN I URZĄDZEN ROLNICZYCH

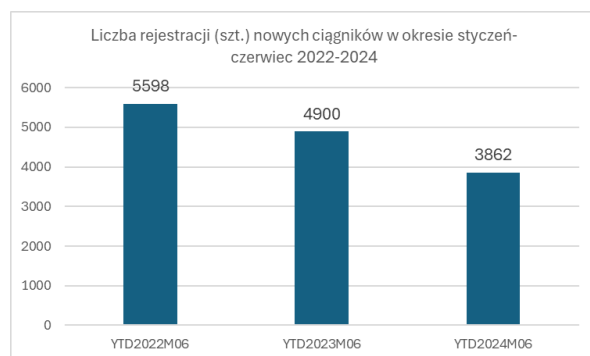
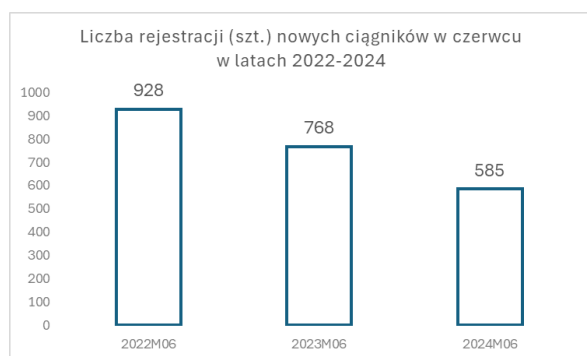
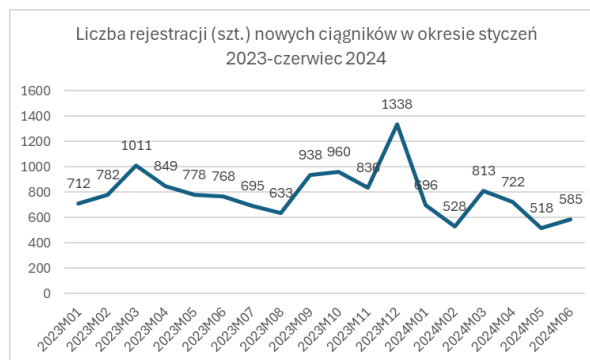
Sprzedż ciągników rolniczych w Polsce wg danych CEPIK

czerwiec 2024

Sprzedaż ciągników w Polsce według danych z CEPIK

Rynek ciągników nowych.

W czerwcu br. zarejestrowano 585 szt. nowych ciągników rolniczych. To niewiele więcej rejestracji niż w poprzednim miesiącu kiedy to zarejestrowano 518 szt. nowych ciągników. Znacznie mniej natomiast niż w czerwcu 2023 roku, gdy notowaliśmy 768 rejestracji nowych maszyn. Od początku roku zarejestrowano 3862 szt. nowych ciągników, jest to 1038 szt. mniej niż w analogicznym okresie zeszłego roku, spadek wynosi już 21,2 %.



Najpopularniejsze marki.

John Deere utrzymuje pozycję lidera. Od stycznia do czerwca br. zarejestrowano 551 szt. ciągników tej marki. Jest to o 303 szt. mniej niż przed rokiem. Udziały rynkowe marki John Deere w pierwszym półroczu 2024 roku wynoszą 14,3%.

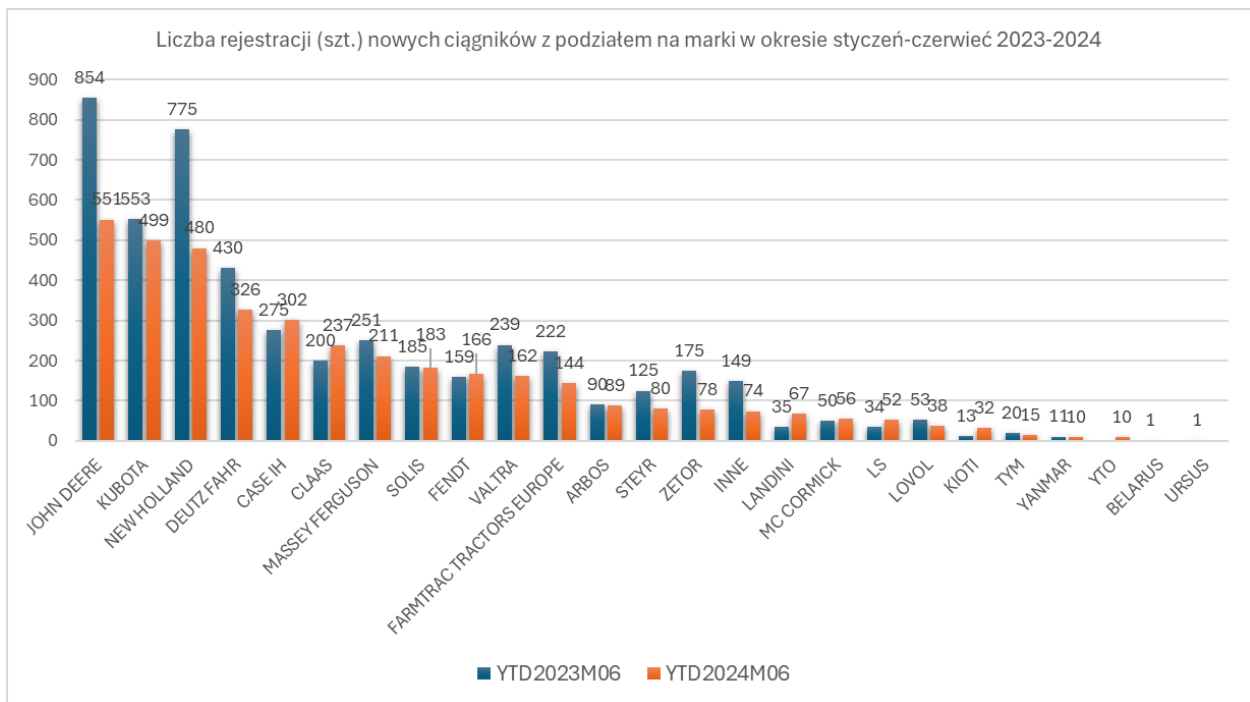
Kubota zajmuje drugie miejsce i notuje 499 szt. zarejestrowanych maszyn. To o 54 szt. mniej niż przed rokiem. To pozwoliło na osiągnięcie 12,9% udziałów rynkowych.

New Holland zajmuje trzecie miejsce. Zarejestrowano 480 szt. ciągników tej marki, to o 295 szt. mniej niż rok wcześniej. Udziały rynkowe marki New Holland to 12,4%.

Deutz Fahr zajmuje czwarte miejsce, zarejestrowano 326 szt. nowych ciągników, to o 104 sztuk mniej niż przed rokiem. Udziały rynkowe Deutz Fahr po sześciu miesiącach roku to 8,4%.

Na piątym miejscu, tak jak przed miesiącem, znajduje się marka **Case IH** z 302 rejestracjami. Jako jedyna marka z pierwszej piątki notuje wzrost w stosunku do poprzedniego roku o 27 szt. Udziały tej marki w pierwszym półroczu 2024 roku to 7,8%.

Tabela, która znajduje się poniżej przedstawia szczegóły i pozycję pozostałych marek po sześciu miesiącach 2024 roku. W tabeli znajduje się również kolumna pokazująca pozycję rynkową przed rokiem. Kolorem zielonym oznacza awans, czerwony spadek, a czarny zachowanie pozycji sprzed roku.

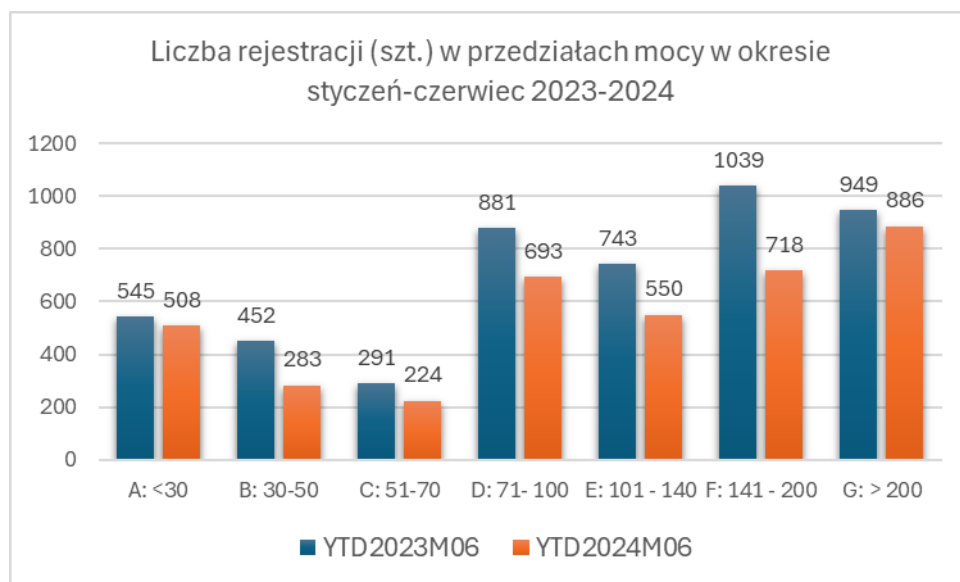


LP.	TOPMARKA	YTD2023M06	udział %	pozycja w rankingu w 2023	YTD2024M06	udział %	zmiana szt.	zmiana pp	zmiana %
1	JOHN DEERE	854	17,4%	1	551	14,3%	-303	-3,2%	-35,5%
2	KUBOTA	553	11,3%	3	499	12,9%	-54	1,6%	-9,8%
3	NEW HOLLAND	775	15,8%	2	480	12,4%	-295	-3,4%	-38,1%
4	DEUTZ FAHR	430	8,8%	4	326	8,4%	-104	-0,3%	-24,2%
5	CASE IH	275	5,6%	5	302	7,8%	27	2,2%	9,8%
6	CLAAS	200	4,1%	9	237	6,1%	37	2,1%	18,5%
7	MASSEY FERGUSON	251	5,1%	6	211	5,5%	-40	0,3%	-15,9%
8	SOLIS	185	3,8%	10	183	4,7%	-2	1,0%	-1,1%
9	FENDT	159	3,2%	12	166	4,3%	7	1,1%	4,4%
10	VALTRA	239	4,9%	7	162	4,2%	-77	-0,7%	-32,2%
11	FARMTRAC TRACTORS EUROPE	222	4,5%	8	144	3,7%	-78	-0,8%	-35,1%
12	ARBOS	90	1,8%	15	89	2,3%	-1	0,5%	-1,1%
13	STEYR	125	2,6%	14	80	2,1%	-45	-0,5%	-36,0%
14	ZETOR	175	3,6%	11	78	2,0%	-97	-1,6%	-55,4%
15	INNE	149	3,0%		74	1,9%	-75	-1,1%	-50,3%
16	LANDINI	35	0,7%	18	67	1,7%	32	1,0%	91,4%
17	MC CORMICK	50	1,0%	17	56	1,5%	6	0,4%	12,0%
18	LS	34	0,7%	19	52	1,3%	18	0,7%	52,9%
19	LOVOL	53	1,1%	16	38	1,0%	-15	-0,1%	-28,3%
20	KIOTI	13	0,3%	21	32	0,8%	19	0,6%	146,2%
21	TYM	20	0,4%	20	15	0,4%	-5	0,0%	-25,0%
22	YANMAR	11	0,2%	22	10	0,3%	-1	0,0%	-9,1%
23	YTO		0,0%	25	10	0,3%	10	0,3%	-
24	BELARUS	1	0,0%			0,0%	-1	0,0%	-100,0%
25	URSUS	1	0,0%			0,0%	-1	0,0%	-100,0%
		4900			3862		-1038		-21,2%

Poniższa tabela prezentuje liczbę rejestracji oraz udziały rynkowe w poszczególnych kategoriach mocy. Kolorem zielonym zaznaczono liderów w danych kategoriach. Po sześciu miesiącach 2024 roku liderem w najniższych kategoriach mocy do 50 KM jest marka Kubota. W kategoriach 51-100 KM liderem jest New Holland. W kategorii 101-140 KM liderem jest Deutz Fahr. W najwyższych kategoriach mocy, powyżej 140 KM pierwsze miejsce zajmuje John Deere.

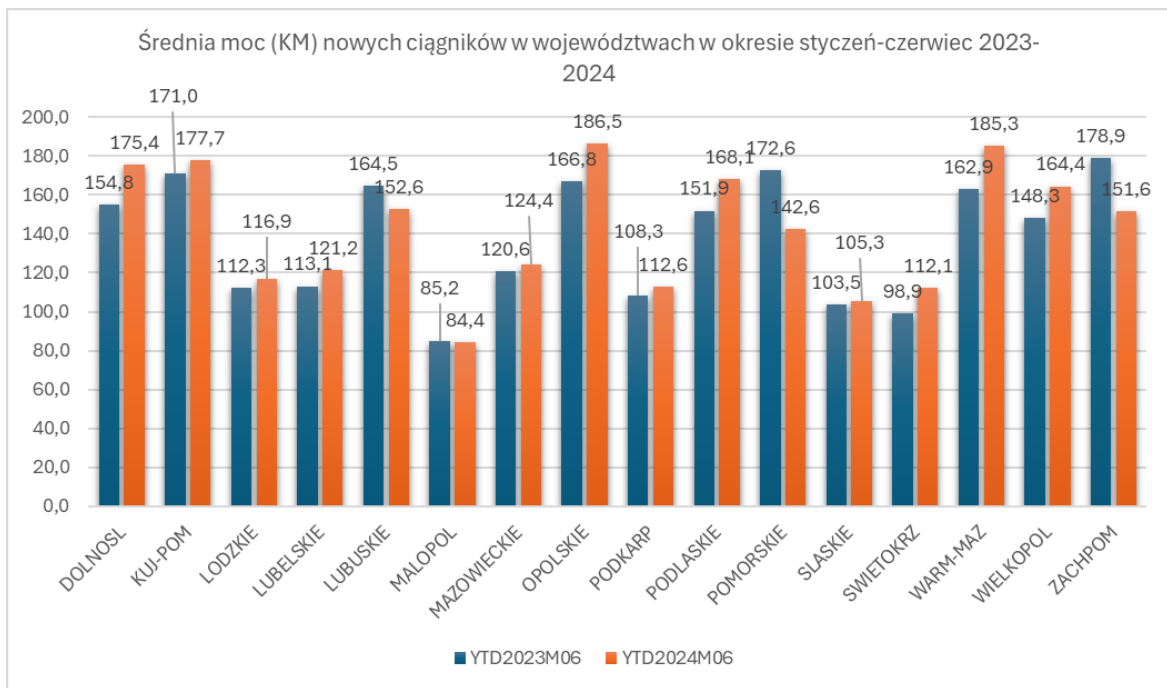
TOPMARKA	A: <30	udział %	B: 30-50	udział %	C: 51-70	udział %	D: 71- 100	udział %	E: 101 - 140	udział %	F: 141 - 200	udział %	G: > 200	udział %
ARBOS	25	4,9%	30	10,6%	22	9,8%	4	0,6%	8	1,5%				
CASE IH					3	1,3%	64	9,2%	54	9,8%	106	14,8%	75	8,5%
CLAAS							2	0,3%	41	7,5%	53	7,4%	141	15,9%
DEUTZ FAHR					29	12,9%	120	17,3%	101	18,4%	49	6,8%	27	3,0%
FARMTRAC TRACTORS EUROPE	79	15,6%	28	9,9%			26	3,8%	11	2,0%				
FENDT							10	1,4%	17	3,1%	22	3,1%	117	13,2%
INNE	38	7,5%	10	3,5%	9	4,0%	13	1,9%	1	0,2%	1	0,1%	2	0,2%
JOHN DEERE	7	1,4%	13	4,6%	16	7,1%	48	6,9%	36	6,5%	205	28,6%	226	25,5%
KIOTTI	10	2,0%	8	2,8%	9	4,0%	4	0,6%	1	0,2%				
KUBOTA	173	34,1%	101	35,7%	30	13,4%	66	9,5%	59	10,7%	70	9,7%		
LANDINI					15	6,7%	32	4,6%	8	1,5%	9	1,3%	3	0,3%
LOVOL	12	2,4%	23	8,1%			2	0,3%	1	0,2%				
LS	27	5,3%	16	5,7%	8	3,6%	1	0,1%						
MASSEY FERGUSON	1	0,2%	1	0,4%			18	2,6%	80	14,5%	29	4,0%	82	9,3%
MC CORMICK					11	4,9%	24	3,5%	5	0,9%	12	1,7%	4	0,5%
NEW HOLLAND	3	0,6%	10	3,5%	37	16,5%	171	24,7%	72	13,1%	98	13,6%	89	10,0%
SOLIS	118	23,2%	37	13,1%	19	8,5%	9	1,3%						
STEYR					8	3,6%	23	3,3%	10	1,8%	20	2,8%	19	2,1%
TYM	5	1,0%	6	2,1%	3	1,3%			1	0,2%				
VALTRA							1	0,1%	20	3,6%	40	5,6%	101	11,4%
YANMAR	9	1,8%			1	0,4%								
YTO					4	1,8%	6	0,9%						
ZETOR	1	0,2%					49	7,1%	24	4,4%	4	0,6%		
	508		283		224		693		550		718		886	

Kolejny miesiąc notujemy spadki we wszystkich kategoriach mocy. Szczegóły prezentuje poniższa tabela.



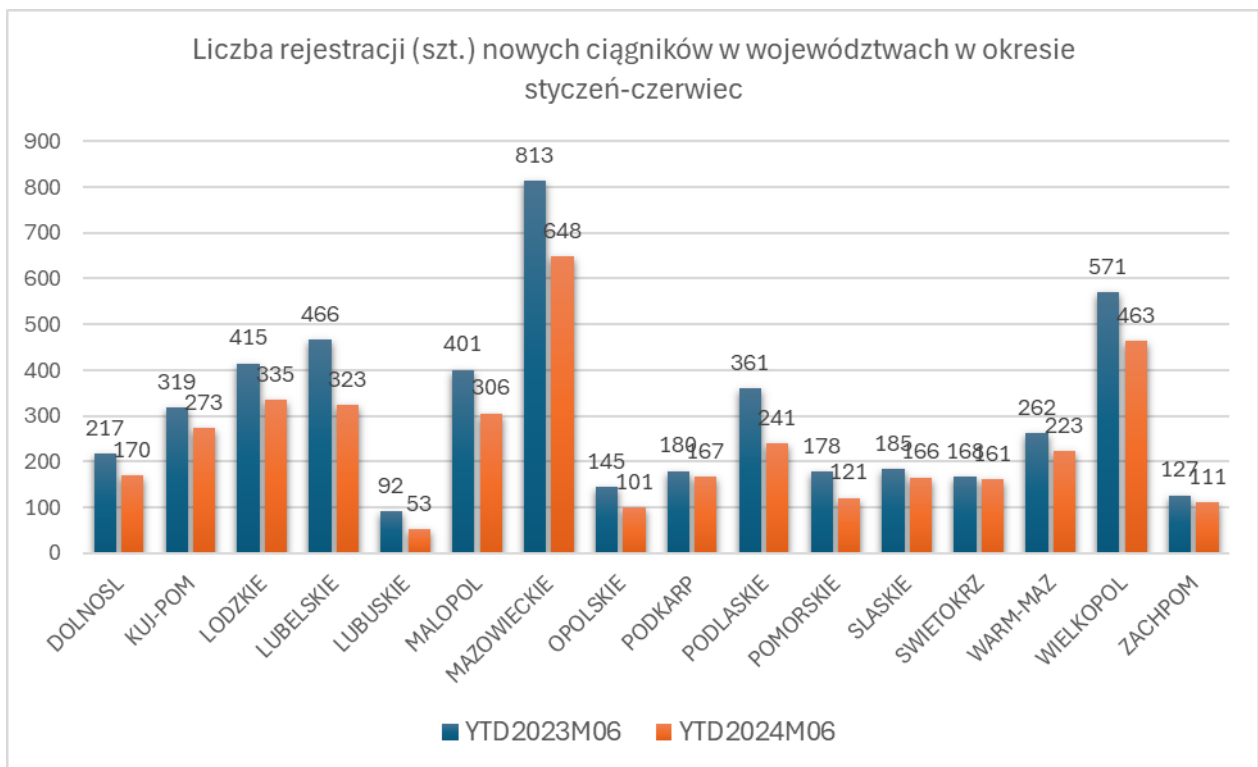
Średnia moc

Średnia moc ciągników nowo rejestrowanych w pierwszym półroczu 2024 roku była najwyższa w województwie opolskim i wynosiła 186,5 KM. Niewiele niższą średnią zanotowano w woj. warmińsko-mazurskim i było to 185,3 KM. Ciągniki o najniższej mocy (średnia – 84,4 KM) rejestrowane są w województwie małopolskim.



Województwa i powiaty

Województwo mazowieckie jest liderem, jeżeli chodzi o ilość rejestracji nowych ciągników. W regionie tym w okresie styczeń-czerwiec 2024 roku zarejestrowano 648 szt. nowych ciągników, to o 165 szt. mniej niż przed rokiem. Na drugim miejscu znajduje się województwo wielkopolskie z ilością 463 szt. Trzecia pozycja przypada województwu łódzkiemu, gdzie zarejestrowano 335 szt. nowych ciągników.



Analiza geograficzna w rozbiciu na marki

Poniższe tabele przedstawiają rejestracje ciągników z podziałem na marki w poszczególnych powiatach w okresie styczeń-czerwiec 2024 roku.

WOJEWODZTWO	POWIAT	ARBOS	CASE IH	CLAAS	DEUTZ FAHR	FARMTAC TRACTORS EUROPE	FENDT	INNE	JOHN DEERE	KIOTI	KUBOTA	LANDINI	LOVOL	LS	MASSEY FERGUSON	MC CORMICK	NEW HOLLAND	ISOLIS	STEYR	TYM	VALTRA	VANMAR	YTO	ZETOR
DOLNOSL	BOLESLAWIEC				1				4															1
DOLNOSL	DZIERZONIOW		1					2	1													1		
DOLNOSL	GLOGOW				1				2															
DOLNOSL	GORA			1		1	1		1															
DOLNOSL	JAWOR		2						1		1									1				
DOLNOSL	JELENIA_GORA_A								3									2						
DOLNOSL	KAMIENNA_GORA					1	1																	
DOLNOSL	KLODZKO		1				1				2									2		2		1
DOLNOSL	LEGNICA_A		3	1					1						1			1	1					
DOLNOSL	LEGNICA_M	1				1											3							
DOLNOSL	LUBAN		1			1					1				1									
DOLNOSL	LUBIN		1													1								
DOLNOSL	LWOWEK_SL										1													
DOLNOSL	MILICZ											2					1							1
DOLNOSL	OLAWA								1		3													
DOLNOSL	OLESNICA		1	1	2				6								2					1		
DOLNOSL	POLKOWICE				1	1	1				1													
DOLNOSL	SRODA_SL														1									
DOLNOSL	STRZELIN		2	2	2				2		1				1		1							
DOLNOSL	SWIDNICA			1	2				2						1		1							
DOLNOSL	TRZEBNICA		2			2											2							
DOLNOSL	WALBRZYCH_A					1																		
DOLNOSL	WALBRZYCH_M				3			1			2													
DOLNOSL	WOLOW																					1		
DOLNOSL	WROCLAW_A		2	1	2		1		2						1									
DOLNOSL	WROCLAW_M	1	1	1			2	2	8		1				1			1					3	1
DOLNOSL	ZABKOWICE_SL			1			1		4		6						1							
DOLNOSL	ZGORZELEC				1	1																		
DOLNOSL	ZLOTORYJA			3					2						1									
DOLNOSL Suma		2	20	9	15	9	8	5	40	0	19	2	0	0	7	1	11	6	4	0	5	0	3	4
KUJ-POM	ALEKSANDROW_KUJ				1				1	1														1
KUJ-POM	BRODNICA				2		1				2						22							
KUJ-POM	BYDGOSZCZ_A			2				1									33	1						1
KUJ-POM	BYDGOSZCZ_M	2				1			10		1		1		1		1	1			2			1
KUJ-POM	CHELMNO	1		1					40								2							
KUJ-POM	GOLUB_DOBRZYN		2																					
KUJ-POM	GRUDZIADZ_A		1						1								1					1		
KUJ-POM	GRUDZIADZ_M								1															
KUJ-POM	INOWROCLAW			1		1	8		4		1				1		4	1			4			1
KUJ-POM	LIPNO										1				2		4							
KUJ-POM	MOGILNO		1				1		1								1	1				1		
KUJ-POM	NAKLO_N_NOT			3	5												1					3		
KUJ-POM	RADZIEJOW			1			2		4						1							1		
KUJ-POM	RYPIN		1						1	1	1													1
KUJ-POM	SEPOLNO_KRAJ	1	1	1	2	1											1				2		1	
KUJ-POM	SWIECIE		3	1		1	3		1															
KUJ-POM	TORUN_A		2						2		3		1		1				1					1
KUJ-POM	TORUN_M						2							1				2			2			1
KUJ-POM	TUCHOLA	1	1						1															
KUJ-POM	WABRZEZNO		1						1		2						1							
KUJ-POM	WLOCLAWEK_A		1	2			1		3		2						2							
KUJ-POM	WLOCLAWEK_M															1								
KUJ-POM	ZNIN		1		2		1		3								1					1		
KUJ-POM Suma		5	15	12	12	4	19	1	74	2	13	0	2	1	6	1	74	6	1	0	17	0	1	7
LODZKIE	BELCHATOW					1			1		1						1							
LODZKIE	BRZEZINY		1		1						1	2					1	1						
LODZKIE	KUTNO		1						4		6						4		1					
LODZKIE	LASK		3		1	1					1					1	1							
LODZKIE	LECZYCA		1		1				2		3						2	3	3					1
LODZKIE	LODZ	1						2			1						3	1		2				4
LODZKIE	LODZ_WSCH				1			1	1	1	1					1		1						
LODZKIE	LOWICZ				2		1				1	2					6					3		
LODZKIE	OPOCZNO			1		1				1					2									1
LODZKIE	PABIANICE				1						2				3				1			1		
LODZKIE	PAJECZNO				1				1	1					1		47							1
LODZKIE	PIOTRKOW_TRYB_A	2	3	1	7					1		1			1		4	2						
LODZKIE	PIOTRKOW_TRYB_M							1			1													
LODZKIE	PODDEBICE		2	1							1	1			1									
LODZKIE	RADOMSKO				2	1	1				2					1		2				1		1
LODZKIE	RAWA_MAZ	1	1		5		1	1			3	13			1		2	3	1			1		
LODZKIE	SIERADZ		8		7	1	2	2	10		4	1			3	1	2			1	1			
LODZKIE	SKIERNIEWICE_A			2					1		1	2												
LODZKIE	SKIERNIEWICE_M													1										
LODZKIE	TOMASZOW_MAZ	1	1								2	1			1		19	1						1
LODZKIE	WIELUN	1		1	1		2	1	4						2	1	1		2					1
LODZKIE	WIERUSZOW						2								1			1						1
LODZKIE	ZDUNSKA_WOLA				1										1									
LODZKIE	ZGIERZ				1						1	1					1	1					1	
LODZKIE Suma		6	23	7	30	5	8	9	23	5	30	26	0	2	15	6	94	16	8	3	7	0	1	11

WOJEWODZTWO	POWIAT	ARBOS	CASE IH	CLAAS	DEUTZ FAHR	FARMTRAC TRACTORS EUROPE	FENDT	INNE	JOHN DEERE	KIOTI	KUBOTA	LANDINI	LOVOL	LS	MASSEY FERGUSON	MC CORMICK	NEW HOLLAND	ISOLIS	STEYR	TYM	VALTRA	VANMAR	YTO	ZETOR
LUBELSKIE	BIALA_PODLASKA_A			2	6	1	1		2		5						2			1	1			
LUBELSKIE	BIALA_PODLASKA_M				1						1													
LUBELSKIE	BILGORAJ	1	1	1	2	1					5				3	1	2	1	11					
LUBELSKIE	CHELM_A	1	3	6		1							1		2		2							
LUBELSKIE	CHELM_M		1		1																		1	
LUBELSKIE	HRUBIESZOW		1	1					1		1				1		2		1			1		
LUBELSKIE	JANOW_LUB				2						1				1	1								
LUBELSKIE	KRASNIK	1	2		1	2					2			1		1								
LUBELSKIE	KRASNYSTAW	1		1							1		1		1					1				1
LUBELSKIE	LECZNA	1				1			1		1				1			1	2					
LUBELSKIE	LUBARTOW	1				1					14						1							
LUBELSKIE	LUBLIN_A		2	1	1				4		2				1		3		3					
LUBELSKIE	LUBLIN_M	6		1	1	6	1	1	2		6	1			4		1	7						
LUBELSKIE	LUKOW			2	1	1	1		1		3											1		
LUBELSKIE	OPOLE_LUB				2		1	1			3		1	1		1			2		1			
LUBELSKIE	PARCZEW			1		1	3	2	1			2	1			1	1							
LUBELSKIE	PULAWY		1		1	1			1						2		1	2	1			1		
LUBELSKIE	RADZYN_PODL		1		2	1					1						1			1	1			
LUBELSKIE	RYKI	1			1	1					2													
LUBELSKIE	SWIDNIK		3	1					1						1		16							1
LUBELSKIE	TOMASZOW_LUB		1	3				1			1			1	10	1	2	1	3		2			1
LUBELSKIE	WLODAWA				2		1		1						1			3						
LUBELSKIE	ZAMOSC_A		2	3	1				10		1				1		1	1						3
LUBELSKIE	ZAMOSC_M				1																			
LUBELSKIE Suma		13	18	23	26	18	8	5	25	0	50	3	4	3	29	6	35	16	24	2	8	1	1	5
LUBUSKIE	GORZOW_A	1				1			1		2													
LUBUSKIE	GORZOW_M				1	4					2			1				1						
LUBUSKIE	KROSNO_O																1							
LUBUSKIE	MIEDZYRZECZ				1		1		1		1						1	1			1			
LUBUSKIE	NOWA_SOL			1		1					1						1		1					
LUBUSKIE	SLUBICE																					1		
LUBUSKIE	STRZELCE			2	1				2					1										
LUBUSKIE	SULECIN		1																					
LUBUSKIE	SWIEBODZIN		1						1						4									
LUBUSKIE	WSCHOWA		1						1															
LUBUSKIE	ZARY																1							
LUBUSKIE	ZIELONA_GORA_A			1							1											1		
LUBUSKIE	ZIELONA_GORA_M		1				2				1				1								1	
LUBUSKIE Suma		1	4	4	3	6	3	0	6	0	8	0	0	2	5	0	4	2	1	0	3	0	1	0
MALOPOL	BOCHNIA	1			4						3						1	1						1
MALOPOL	BRZESKO	1	1		2	2		1			5	1					2	2						
MALOPOL	CHRZANOW							1			1		1											
MALOPOL	DABROWA_TARN				2				3							1	1							
MALOPOL	GORLICE	1							1				1			2								
MALOPOL	KRAKOW_A	1		1	6	1	1	1	1		6		2				8	4	1	1				
MALOPOL	KRAKOW_M	2			2	2	2	3	3	1	12	1	3	1			5		1	1				1
MALOPOL	LIMANOWA	1			3						1		2	1	3		1	1	1					
MALOPOL	MIECHOW	1	2	1	1		2		1		1				1		1		1		1			
MALOPOL	MYSLENICE							2			3						1							
MALOPOL	NOWY_SACZ_A				4	3		1	1				3			1	1	12						1
MALOPOL	NOWY_SACZ_M				3	1	2				1			1			1							
MALOPOL	NOWY_TARG	1			5	1		1			1						3	1						
MALOPOL	OLKUSZ	1	1			2					2						1	2	1					
MALOPOL	OSWIECIM		1			1					1			1					1					
MALOPOL	PROSZOWICE		2		1				4		1	2			3		3	3	1					1
MALOPOL	SUCHA_BESK								1		3						1					1		1
MALOPOL	TARNOW_A			1	2				2		2		2	1	7		2	4						
MALOPOL	TARNOW_M	1				1						1					8	2						
MALOPOL	WADOWICE	1	2								1											1		2
MALOPOL	WIELICZKA		1		1	3			2	1	3		1		1		2	2						1
MALOPOL	ZAKOPANE		1											1								1		
MALOPOL Suma		12	11	3	36	17	7	10	19	2	47	5	15	6	15	4	37	39	6	2	5	0	0	8

WOJEWODZTWO	POWIAT	ARBOS	CASE IH	CLAAS	DEUTZ FAHR	FARMTRAC TRACTORS EUROPE	FENDT	INNE	JOHN DEERE	KIOTI	KUBOTA	LANDINI	LOVOL	LS	MASSEY FERGUSON	MC CORMICK	NEW HOLLAND	ISOLIS	STEYR	TYM	VALTRA	VANMAR	YTO	ZETOR
MAZOWIECKIE	BIALOBRZEGI	1			4	1	1				2													
MAZOWIECKIE	CIECHANOW		2	1	2						1													
MAZOWIECKIE	GARWOLIN								3						2									
MAZOWIECKIE	GOSTYNIN		1	1							5							1						
MAZOWIECKIE	GRODZISK_MAZ	1			1			1	1		4							1	2	1		3		1
MAZOWIECKIE	GROJEC		2		7	1		1	6		17	4	1	1				1	5					
MAZOWIECKIE	KOZIENICE	1		1	1				1		13	1	1					1	1					
MAZOWIECKIE	LEGIONOWO				1	1		1																1
MAZOWIECKIE	LIPSKO				3	1					6			1			1					1		
MAZOWIECKIE	LOSICE	1							2						2							3		
MAZOWIECKIE	MAKOW_MAZ				1	1	1		2		2	1			1									2
MAZOWIECKIE	MINSK_MAZ				1						1				1			1	1			1		
MAZOWIECKIE	MLAWA		6		2	1			2									4	4			1		1
MAZOWIECKIE	NOWY_DWOR_MAZ				2			1	1		4						1	2	4					
MAZOWIECKIE	OSTROLEKA_A		7		2		2		6		11				1	2	2					1		1
MAZOWIECKIE	OSTROLEKA_M		1			1					2													
MAZOWIECKIE	OSTROW_MAZ		1	1	1		2		4		3				1			1				1		
MAZOWIECKIE	OTWOCK					1		6	1		4		1			1	1							
MAZOWIECKIE	PIASECZNO	1				1			3		3											1		
MAZOWIECKIE	PLOCK_A	1	1	6			1		3		3				4		4	2						
MAZOWIECKIE	PLOCK_M	1						1		1			1				12	1						
MAZOWIECKIE	PLONSK	2	1		1		1	1	2		9	2			1		13					2		
MAZOWIECKIE	PRUSZKOW										1		1											
MAZOWIECKIE	PRZASNYSZ			1	5		1		2		1						2					2		
MAZOWIECKIE	PRZYSUCHA	1		1	3	1		1	1		1				1		2	1				1		
MAZOWIECKIE	PULTUSK				1	1					2						2							
MAZOWIECKIE	RADOM_A	1			1	1					2			1			13	1						
MAZOWIECKIE	RADOM_M							1	1			1		1			1	1						
MAZOWIECKIE	SIEDLCE_A		7	2		1		2	3								13					1		
MAZOWIECKIE	SIEDLCE_M					1		1			2							1						
MAZOWIECKIE	SIERPC			3			2		2								4					1		
MAZOWIECKIE	SOCHACZEW				1				3		5		1	1			1	1						
MAZOWIECKIE	SOKOLOW_PODL		3												1		2							1
MAZOWIECKIE	SZYDLOWIEC	1																						
MAZOWIECKIE	WARSZAWA	1	7	10	23	3			2	11	1	1	1	1		4	1	4	1			1		
MAZOWIECKIE	WARSZAWA_ZACH			1	1	3	12		5		5	4	1	1	13		5	3				7		2
MAZOWIECKIE	WEGROW		1						5		1					2						1		
MAZOWIECKIE	WOLOMIN					3					1				1							1		
MAZOWIECKIE	WYSZKOW		1	1	1	1			2								1					1		
MAZOWIECKIE	ZUROMIN		2	1		1					1			1			3							
MAZOWIECKIE	ZWOLEN				1						1											1		
MAZOWIECKIE	ZYRARDOW								1		1													1
MAZOWIECKIE		13	43	31	65	25	23	17	62	3	125	14	8	7	32	11	97	29	2	0	27	4	0	10
OPOLSKIE	BRZEG			11		1					1				2				1					
OPOLSKIE	GLUBCZYCE						1								1									
OPOLSKIE	KEDZIERZYN_KOZLE		1				1										1					2		
OPOLSKIE	KLUCZBORK		2	1			3		1		1				1		1					1		
OPOLSKIE	KRAPKOWICE		1				1																	
OPOLSKIE	NAMYSLOW	1		1	1				9		2				1									
OPOLSKIE	NYSA			1					2		1													
OPOLSKIE	OLESNO				1	1	2	1	1										1					
OPOLSKIE	OPOLE_A				1						2						1							
OPOLSKIE	OPOLE_M	2					2		1	2	4			1			1							
OPOLSKIE	PRUDNIK			1			1		2		2											2		1
OPOLSKIE	STRZELCE_OP		5	1					3								1					2		
OPOLSKIE Suma		3	9	16	3	2	12	1	19	2	12	1	0	1	5	0	5	0	2	0	7	0	0	1
PODKARP	BRZOSZOW			2	1						1						1							
PODKARP	DEBICA				2								1				4	2						
PODKARP	JAROSLAW		2		2				26			1		1	1	1	1	1				1		
PODKARP	JASLO			1							1								1	1				
PODKARP	KOLBUSZOWA		1		2				1															
PODKARP	KROSNO_A				3	2			1		1													1
PODKARP	KROSNO_M				1						1										1			
PODKARP	LANCUT		2			1			2		2					1	3							
PODKARP	LEZAJSK			1	1						1		1									1		2
PODKARP	LUBACZOW										3			1	1									
PODKARP	MIELEC					1			1								1	3						
PODKARP	NISKO									1	2			1										
PODKARP	PRZEMYSL_A		1			2					1				1	1	1	1						
PODKARP	PRZEWORSK		1						2		2			1		1								
PODKARP	ROPCHYCE													1										
PODKARP	RZESZOW_A		3		1			1	2	1					1					1		1		
PODKARP	RZESZOW_M	1			3	2			1		3		1	7	1		2	1	1					
PODKARP	SANOK													1										
PODKARP	STALOWA_WOLA					2					1													
PODKARP	STRYZOW				1	1				1														
PODKARP	TARNOBRZEG_A		1			1					1													
PODKARP	TARNOBRZEG_M																1							
PODKARP	USTRYKI_DLN				1					2														
PODKARP Suma		1	11	4	18	12	0	1	36	5	20	1	3	14	5	3	14	9	3	1	3	0	0	3

WOJEWODZTWO	POWIAT	ARBOS	CASE IH	CLAAS	DEUTZ FAHR	FARMTRAC TRACTORS EUROPE	FENDT	INNE	JOHN DEERE	KIOTI	KUBOTA	LANDINI	LOVOL	LS	MASSEY FERGUSON	MC CORMICK	NEW HOLLAND	ISOLIS	STEYR	TYM	VALTRA	VANMAR	YTO	ZETOR	
PODLASKIE	AUGUSTOW		2			1		1	2		1	1			3				1						1
PODLASKIE	BIALYSTOK_A				2		1		2		1						7								1
PODLASKIE	BIALYSTOK_M		1		1		2	1	3	4	6				1		1	3				1			1
PODLASKIE	BIELSK_PODL	2	1	1	2	1	2				1				1		2					1			
PODLASKIE	GRAJEWO		2	1			1		2						1	1	4					1			
PODLASKIE	HAJNOWKA	1		1		1	1								1										
PODLASKIE	KOLNO		5				5		4		2				1				3			11			1
PODLASKIE	LOMZA_A		5		3		4		4		3				1		2	1	1			4			1
PODLASKIE	LOMZA_M				1	1																			
PODLASKIE	MONKI				3	1	1		1													2			
PODLASKIE	SEJNY														1										
PODLASKIE	SIEMIATYCZE				3				8													2			
PODLASKIE	SOKOLKA				1	1	1			2	1						1								1
PODLASKIE	SUWALKI_A		2	1											1		1	1	1						
PODLASKIE	SUWALKI_M																	2							
PODLASKIE	WYSOKIE_MAZ		1		4		4		2		6				9		19					2			
PODLASKIE	ZAMBROW				1	1	1				2						2					2			
PODLASKIE Suma		3	19	5	20	6	23	3	28	4	24	2	0	0	20	1	39	7	6	0	26	0	0	0	5
POMORSKIE	BYTOW		1												1										
POMORSKIE	CHOJNICE										1				5			1				1			
POMORSKIE	CZLUCHOW		1		1										1										
POMORSKIE	GDANSK_A		2		4				1		2	1					1		1						
POMORSKIE	GDANSK_M		1				1		3		1						1	2				1			
POMORSKIE	GDYNIA					2								1											
POMORSKIE	KARTUZY		3		2			1	1		3							2			1				
POMORSKIE	KOSCIERZYNA			2				2																	
POMORSKIE	KWIDZYN		1						3											1					
POMORSKIE	LEBORK								1		1														
POMORSKIE	MALBORK			2			1		1						2										
POMORSKIE	NOWY_DWOR_GD		1		1		1										1								
POMORSKIE	PUCK	1	1						1									1	1						
POMORSKIE	SLUPSK_A		1	5					2		4				1	1						1			
POMORSKIE	SLUPSK_M										3														
POMORSKIE	SOPOT							1																	
POMORSKIE	STAROGARD_GD				1						2							1							
POMORSKIE	SZTUM		1	1	1				1		1				1		3								
POMORSKIE	TCZEW						1		1		2								1						
POMORSKIE	WEJHEROWO		2								2										2	1			
POMORSKIE Suma		1	15	10	10	2	4	4	15	0	22	1	0	1	11	1	6	7	4	3	4	0	0	0	0
SLASKIE	BEDZIN								1									1							
SLASKIE	BIELSKO_BIALA_A		1	3							2											1			
SLASKIE	BIELSKO_BIALA_M								1	7					1							1		1	1
SLASKIE	BYTOM					1																			
SLASKIE	CIESZYN	1		1										1	2		1	1		1	1				
SLASKIE	CZESTOCHOWA_A										1						2	1				3			
SLASKIE	CZESTOCHOWA_M	2				1					2	1			1			3					1		
SLASKIE	DABROWA_G														1										
SLASKIE	GLIWICE_A		3	6	1		1		1		1				1										
SLASKIE	GLIWICE_M	1	1								1										1				3
SLASKIE	JASTRZEBIE_ZDR													1											
SLASKIE	KATOWICE								1		5			1					1						2
SLASKIE	KLOBUCK		1		2					1															
SLASKIE	LUBLINIEC								2						2				1						
SLASKIE	MIKOLOW				1																				1
SLASKIE	MYSZKOW										1						2								
SLASKIE	PIEKARY_SL						2																		
SLASKIE	PSZCZYNA			5		1			2	1	1			1			1								
SLASKIE	RACIBORZ		2	4		1	1				2						1								
SLASKIE	RUDA_SL																								
SLASKIE	RYBNIK_A	1				1																			
SLASKIE	RYBNIK_M																								
SLASKIE	SIEMIANOWICE_SL								1										1						
SLASKIE	SOSNOWIEC							1																	
SLASKIE	TARNOWSKIE_GORY				1				1	1							1					1			
SLASKIE	TYCHY	2									1							2							
SLASKIE	WODZISLAW_SL					1					3						3	1							
SLASKIE	ZAWIERCIE		1					1	2		3				1		4					2	1		
SLASKIE	ZYWIEC				2																				
SLASKIE Suma		7	9	19	8	5	4	2	10	5	30	1	3	3	7	0	18	14	0	2	9	2	1	7	
SWIETOKRZ	BUSKO_ZDROJ		1	3	5			1	1		2				1		2		1						
SWIETOKRZ	JEDRZEJOW	1	3	1	1			2	1	2					1										1
SWIETOKRZ	KAZIMIERZA_WLK		5					1		1		1			1	2	1					2			
SWIETOKRZ	KIELCE_A		2	3	1	1	2				1				1	1									1
SWIETOKRZ	KIELCE_M		1			1	1	1			2						2	2							
SWIETOKRZ	KONSKIE							1						1			1								
SWIETOKRZ	OPATOW			1	2	1			1		1					1	4					3			1
SWIETOKRZ	OSTROWIEC_SW		1		1	1	1										1					1			
SWIETOKRZ	PINCZOW		1		4			1	1								1								
SWIETOKRZ	SANDOMIERZ				7		3			1	3	1				4	2					1			1
SWIETOKRZ	SKARZYSKO_KAM				1																				
SWIETOKRZ	STARACHOWICE					2		1			3														
SWIETOKRZ	STASZOW	2	2								2				1		1								
SWIETOKRZ	WLOSZCZOWA				1	5	1								1		6	1							1
SWIETOKRZ Suma		3	15	9	27	7	10	6	6	1	15	3	2	3	6	14	15	4	2	0	8	0	0	0	5

WOJEWODZTWO	POWIAT	ARBOS	CASE IH	CLAAS	DEUTZ FAHR	FARMTRAC TRACTORS EUROPE	FENDT	INNE	JOHN DEERE	KIOTI	KUBOTA	LANDINI	LOVOL	LS	MASSEY FERGUSON	MC CORMICK	NEW HOLLAND	ISOLIS	STEYR	TYM	VALTRA	VANMAR	YTO	ZETOR
WARM-MAZ	BARTOSZYCE		2				1	1	1								1	1				1		
WARM-MAZ	BRANIEWO	1	23		2	1																	1	
WARM-MAZ	DZIALDOWO				1	1			2		1								2			1		
WARM-MAZ	ELBLAG_A	2	1	6	2	1									1									
WARM-MAZ	ELBLAG_M			1			1				1				1									
WARM-MAZ	ELK						1		1		1					1		1						
WARM-MAZ	GIZYCKO			1		1		1			1													
WARM-MAZ	GOLDAP				1										1									
WARM-MAZ	ILAWA			1	2				1	1	1				1				3					
WARM-MAZ	KETRZYN	1		1	1				2						1									
WARM-MAZ	LIDZBARK_WARM					1					1				1					2				
WARM-MAZ	MRAGOWO	1		1	1	1			53										1			1		
WARM-MAZ	NIDZICA	3	1	1					8															
WARM-MAZ	NOWE_MIASTO_LUB			2	1		2		1		1				2				1					
WARM-MAZ	OLECKO								1					1										
WARM-MAZ	OLSZTYN_A				1				2				1				1					1		1
WARM-MAZ	OLSZTYN_M		1				1		1		2						1	4				2		1
WARM-MAZ	OSTRODA		2					1							1		2						1	
WARM-MAZ	PISZ				1											1						2		
WARM-MAZ	SZCZYTNO			1	4	1			1		1				1		1		3					
WARM-MAZ	WEGORZEWO								1						3									
WARM-MAZ		3	34	16	16	7	5	3	75	1	10	0	1	1	13	2	4	8	12	0	7	3	0	2
WIELKOPOL	CHODZIEZ		1	1								1										1		
WIELKOPOL	CZARNKOW_TRZCIANKA		2	2														1				1		
WIELKOPOL	GNIEZNO		4	1	1		3		2		1				2		1							2
WIELKOPOL	GOSTYN		1	1					9		1				1		1		1					1
WIELKOPOL	GRODZISK_WLKP	1		1			1																	
WIELKOPOL	JAROCIN		3						1					2		1	1							1
WIELKOPOL	KALISZ_A		10	8		1	1		8		1			1	2	1	3					2		
WIELKOPOL	KALISZ_M				1																			
WIELKOPOL	KEPNO		1	1	1	1	3		14						6		1					3		
WIELKOPOL	KOLO	2		1	1	2	3		1		1								2			3		1
WIELKOPOL	KONIN_A		1		3	1	2		1			1						1						
WIELKOPOL	KONIN_M										1							1						
WIELKOPOL	KOSCIAN		2	1			4		6		8						1					2		1
WIELKOPOL	KROTOSZYN	1	2	1	1				6		1	6			1	1								
WIELKOPOL	LESZNO_A								2		3						3							
WIELKOPOL	LESZNO_M										1											1		
WIELKOPOL	MIEDZYCHOD	1			3			1	1															
WIELKOPOL	NOWY_TOMYSL	1	1			1			2		1							2						
WIELKOPOL	OBORNIKI_WLKP		1		1		2				1				2							1		
WIELKOPOL	OSTROW_WLKP			1	1		1		7						2			1	1					1
WIELKOPOL	OSTRZESZOW			1	1				2						1							2		
WIELKOPOL	PILA		1		1		2		1		3					2		3						
WIELKOPOL	PLESZEW		3			1			2						1									1
WIELKOPOL	POZNAN_A		1	31	1		1	1	9	1	17				1		1							
WIELKOPOL	POZNAN_M	9	3	2	1	6	1	3	2		9			2	1		2	2			1		2	1
WIELKOPOL	RAWICZ		1	1	3				5						1			1						
WIELKOPOL	SLUPCA		3						2						1	1		1				2		
WIELKOPOL	SREM	1	1	3			1		3								3							
WIELKOPOL	SRODA_WLKP			1	1	1					1			1										
WIELKOPOL	SZAMOTULY			1							2				1		1							
WIELKOPOL	TUREK		2								1				1		1					2		1
WIELKOPOL	WAGROWIEC		1						3								1					1		
WIELKOPOL	WOLSZTYN						4																	
WIELKOPOL	WRZESNIA		1	1	2			1	1		2				2			1						
WIELKOPOL	ZLOTOW								1		1				3									
WIELKOPOL Suma		16	46	60	23	14	29	6	91	1	56	8	0	6	29	6	21	13	4	0	22	0	2	10
ZACHPOM	CHOSZCZNO				1				4						1									
ZACHPOM	DRAWSKO		1		2				1		1													
ZACHPOM	GOLENIOW		1					1	1		1										1			
ZACHPOM	GRYFICE		2	1			1				2						1							
ZACHPOM	GRYFINO		3						3	1	1							3				1		
ZACHPOM	KAMIEN		1						1		1						1							
ZACHPOM	KOLOBRZEG		1			1	1		2									1				1		
ZACHPOM	KOSZALIN_A				1																	1		
ZACHPOM	KOSZALIN_M				2				1		1													
ZACHPOM	LOBEZ			1	1				1		2						1							
ZACHPOM	MYSLIBORZ								1		1				1		1		1					
ZACHPOM	PYRZYCE			5		1			1		5							1						
ZACHPOM	SLAWNO				2																			
ZACHPOM	STARGARD			1	1		1				1				1		1							
ZACHPOM	SWIDWIN		1		1	2			1		2				2									
ZACHPOM	SWINOUJSCIE								1									1						
ZACHPOM	SZCZECIN								2					2	1		2			1				
ZACHPOM	SZCZECINEK			1	3	1			1													1		
ZACHPOM	WALCZ								1															
ZACHPOM Suma		0	10	9	14	5	3	1	22	1	18	0	0	2	6	0	6	7	1	2	4	0	0	0

Poniższe tabele przedstawiają rejestracje ciągników nowych w województwach dla poszczególnych marek z podziałem na kategorie mocy w okresie styczeń-czerwiec 2024 roku.

TOPMARKA	WOJEWODZTWO	A: <30	B: 30-50	C: 51-70	D: 71- 100	E: 101 - 140	F: 141 - 200	G: > 200
ARBOS	DOLNOSL		1	1				
ARBOS	KUJ-POM	1	2	1		1		
ARBOS	LODZKIE	1	3	1		1		
ARBOS	LUBELSKIE	7	4	2				
ARBOS	LUBUSKIE					1		
ARBOS	MALOPOL	6	2	3	1			
ARBOS	MAZOWIECKIE	3	6	2		2		
ARBOS	OPOLSKIE	2			1			
ARBOS	PODKARP			1				
ARBOS	PODLASKIE			2		1		
ARBOS	POMORSKIE	1						
ARBOS	SLASKIE	1	3	2	1			
ARBOS	SWIETOKRZ		2	1				
ARBOS	WARM-MAZ	1	1		1			
ARBOS	WIELKOPOL	2	6	6		2		
ARBOS Suma		25	30	22	4	8	0	0
CASE IH	DOLNOSL				2	1	7	10
CASE IH	KUJ-POM				2	4	8	1
CASE IH	LODZKIE			1	9	2	10	1
CASE IH	LUBELSKIE				4	2	9	3
CASE IH	LUBUSKIE				1		2	1
CASE IH	MALOPOL				1	5	4	1
CASE IH	MAZOWIECKIE				11	8	10	14
CASE IH	OPOLSKIE				1	3	1	4
CASE IH	PODKARP				5	3	1	2
CASE IH	PODLASKIE				6	2	7	4
CASE IH	POMORSKIE			1	3	1	6	4
CASE IH	SLASKIE				2	1	4	2
CASE IH	SWIETOKRZ				7	4	2	2
CASE IH	WARM-MAZ				5	6	8	15
CASE IH	WIELKOPOL			1	5	9	23	8
CASE IH	ZACHPOM					3	4	3
CASE IH Suma		0	0	3	64	54	106	75
CLAAS	DOLNOSL					1	2	6
CLAAS	KUJ-POM					6	4	2
CLAAS	LODZKIE						4	3
CLAAS	LUBELSKIE					9	5	9
CLAAS	LUBUSKIE					1	1	2
CLAAS	MALOPOL					1	1	1
CLAAS	MAZOWIECKIE					4	12	15
CLAAS	OPOLSKIE					2	4	10
CLAAS	PODKARP					1	1	2
CLAAS	PODLASKIE					2	2	1
CLAAS	POMORSKIE					1	3	6
CLAAS	SLASKIE					6	3	10
CLAAS	SWIETOKRZ				1	3	1	4
CLAAS	WARM-MAZ					1	2	13
CLAAS	WIELKOPOL				1	3	7	49
CLAAS	ZACHPOM						1	8
CLAAS Suma		0	0	0	2	41	53	141
DEUTZ FAHR	DOLNOSL				4	6	4	1
DEUTZ FAHR	KUJ-POM			1	1	5	4	1
DEUTZ FAHR	LODZKIE			2	12	7	7	2
DEUTZ FAHR	LUBELSKIE			4	10	8	1	3
DEUTZ FAHR	LUBUSKIE				1		2	
DEUTZ FAHR	MALOPOL			1	23	9	1	2
DEUTZ FAHR	MAZOWIECKIE			9	28	16	7	5
DEUTZ FAHR	OPOLSKIE				2	1		
DEUTZ FAHR	PODKARP			3	7	7	1	
DEUTZ FAHR	PODLASKIE				4	9	2	5
DEUTZ FAHR	POMORSKIE			1	1	6	1	1
DEUTZ FAHR	SLASKIE			1	1	3	3	
DEUTZ FAHR	SWIETOKRZ			5	12	8	2	
DEUTZ FAHR	WARM-MAZ				4	6	5	1
DEUTZ FAHR	WIELKOPOL			2	7	6	4	4
DEUTZ FAHR	ZACHPOM				3	4	5	2
DEUTZ FAHR Suma		0	0	29	120	101	49	27
FARMTRAC TRACTORS EUROPE	DOLNOSL	4			4	1		
FARMTRAC TRACTORS EUROPE	KUJ-POM	2	1		1			
FARMTRAC TRACTORS EUROPE	LODZKIE	3	2					
FARMTRAC TRACTORS EUROPE	LUBELSKIE	11	3		3	1		
FARMTRAC TRACTORS EUROPE	LUBUSKIE	4			1	1		
FARMTRAC TRACTORS EUROPE	MALOPOL	12	3		1	1		
FARMTRAC TRACTORS EUROPE	MAZOWIECKIE	13	3		4	5		
FARMTRAC TRACTORS EUROPE	OPOLSKIE	2						
FARMTRAC TRACTORS EUROPE	PODKARP	8	3		1			
FARMTRAC TRACTORS EUROPE	PODLASKIE	3	2		1			
FARMTRAC TRACTORS EUROPE	POMORSKIE		1		1			
FARMTRAC TRACTORS EUROPE	SLASKIE	4	1					
FARMTRAC TRACTORS EUROPE	SWIETOKRZ	4	3					
FARMTRAC TRACTORS EUROPE	WARM-MAZ	2	1		4			
FARMTRAC TRACTORS EUROPE	WIELKOPOL	6	5		2	1		
FARMTRAC TRACTORS EUROPE	ZACHPOM	1			3	1		
FARMTRAC TRACTORS EUROPE Suma		79	28	0	26	11	0	0

TOPMARKA	WOJEWODZTWO	A: <30	B: 30-50	C: 51-70	D: 71- 100	E: 101 - 140	F: 141 - 200	G: > 200
FENDT	DOLNOSL					2		6
FENDT	KUJ-POM				1	1	1	16
FENDT	LODZKIE				1	3	3	1
FENDT	LUBELSKIE				2			6
FENDT	LUBUSKIE							3
FENDT	MALOPOL					1	1	5
FENDT	MAZOWIECKIE				1	2	5	15
FENDT	OPOLSKIE					1	1	10
FENDT	PODLASKIE					2	3	18
FENDT	POMORSKIE							4
FENDT	SLASKIE					1		3
FENDT	SWIETOKRZ				4	1	2	3
FENDT	WARM-MAZ							5
FENDT	WIELKOPOL				1	3	6	19
FENDT	ZACHPOM							3
FENDT Suma		0	0	0	10	17	22	117
INNE	DOLNOSL	1	1		3			
INNE	KUJ-POM	1						
INNE	LODZKIE	6		1	2			
INNE	LUBELSKIE	3			2			
INNE	MALOPOL	5		2	2	1		
INNE	MAZOWIECKIE	9	5	1	2			
INNE	OPOLSKIE	1						
INNE	PODKARP			1				
INNE	PODLASKIE			3				
INNE	POMORSKIE	2	2					
INNE	SLASKIE	2						
INNE	SWIETOKRZ	4	1		1			
INNE	WARM-MAZ	2		1				
INNE	WIELKOPOL	2	1		1		1	1
INNE	ZACHPOM							1
INNE Suma		38	10	9	13	1	1	2
JOHN DEERE	DOLNOSL		1	1	3	3	12	20
JOHN DEERE	KUJ-POM	1			2	2	28	41
JOHN DEERE	LODZKIE				1	5	10	7
JOHN DEERE	LUBELSKIE		1	1	4	2	4	13
JOHN DEERE	LUBUSKIE				1		4	1
JOHN DEERE	MALOPOL	2		1	4	4	7	1
JOHN DEERE	MAZOWIECKIE		1	3	16	4	20	18
JOHN DEERE	OPOLSKIE			2	1		6	10
JOHN DEERE	PODKARP		3	2	3		9	19
JOHN DEERE	PODLASKIE	1	3		2	4	10	8
JOHN DEERE	POMORSKIE	1	3		1	1	2	7
JOHN DEERE	SLASKIE	1		1		1	5	2
JOHN DEERE	SWIETOKRZ					1	5	
JOHN DEERE	WARM-MAZ					2	37	36
JOHN DEERE	WIELKOPOL			3	8	7	40	33
JOHN DEERE	ZACHPOM	1	1	2	2		6	10
JOHN DEERE Suma		7	13	16	48	36	205	226
KIOTI	KUJ-POM	1			1			
KIOTI	LODZKIE	2	2	1				
KIOTI	MALOPOL		1	1				
KIOTI	MAZOWIECKIE	2		1				
KIOTI	OPOLSKIE			2				
KIOTI	PODKARP		1	1	2	1		
KIOTI	PODLASKIE		4					
KIOTI	SLASKIE	2		2	1			
KIOTI	SWIETOKRZ			1				
KIOTI	WARM-MAZ	1						
KIOTI	WIELKOPOL	1						
KIOTI	ZACHPOM	1						
KIOTI Suma		10	8	9	4	1	0	0
KUBOTA	DOLNOSL	4	3	1	2	6	3	
KUBOTA	KUJ-POM	7	3		2		1	
KUBOTA	LODZKIE	9	5	2	8	2	4	
KUBOTA	LUBELSKIE	14	10	5	6	10	5	
KUBOTA	LUBUSKIE	4	2			1	1	
KUBOTA	MALOPOL	22	8	5	4	3	5	
KUBOTA	MAZOWIECKIE	35	32	8	20	13	17	
KUBOTA	OPOLSKIE	3	6	2		1		
KUBOTA	PODKARP	11	4	1	3	1		
KUBOTA	PODLASKIE	8	4		2	3	7	
KUBOTA	POMORSKIE	6	6	1	2	3	4	
KUBOTA	SLASKIE	18	3		3	4	2	
KUBOTA	SWIETOKRZ	3	8		1	3		
KUBOTA	WARM-MAZ	6	1		1		2	
KUBOTA	WIELKOPOL	15	5	4	8	8	16	
KUBOTA	ZACHPOM	8	1	1	4	1	3	
KUBOTA Suma		173	101	30	66	59	70	0

TOPMARKA	WOJEWODZTWO	A: <30	B: 30-50	C: 51-70	D: 71- 100	E: 101 - 140	F: 141 - 200	G: > 200
LANDINI	DOLNOSL				1			1
LANDINI	LODZKIE			6	16	1	3	
LANDINI	LUBELSKIE				1		1	1
LANDINI	MALOPOL			1	3	1		
LANDINI	MAZOWIECKIE			4	7	3		
LANDINI	OPOLSKIE				1			
LANDINI	PODKARP					1		
LANDINI	PODLASKIE				1		1	
LANDINI	POMORSKIE					1		
LANDINI	SLASKIE				1			
LANDINI	SWIETOKRZ			1	1	1		
LANDINI	WIELKOPOL			3			4	1
LANDINI Suma		0	0	15	32	8	9	3
LOVOL	KUJ-POM		1		1			
LOVOL	LUBELSKIE		4					
LOVOL	MALOPOL	7	6		1	1		
LOVOL	MAZOWIECKIE	2	6					
LOVOL	PODKARP	1	2					
LOVOL	SLASKIE	2	1					
LOVOL	SWIETOKRZ		2					
LOVOL	WARM-MAZ		1					
LOVOL Suma		12	23	0	2	1	0	0
LS	KUJ-POM			1				
LS	LODZKIE	2						
LS	LUBELSKIE	2		1				
LS	LUBUSKIE		2					
LS	MALOPOL	2	4					
LS	MAZOWIECKIE	2	1	3	1			
LS	OPOLSKIE			1				
LS	PODKARP	10	4					
LS	POMORSKIE		1					
LS	SLASKIE	3						
LS	SWIETOKRZ	1	1	1				
LS	WARM-MAZ		1					
LS	WIELKOPOL	4	1	1				
LS	ZACHPOM	1	1					
LS Suma		27	16	8	1	0	0	0
MASSEY FERGUSON	DOLNOSL					3		4
MASSEY FERGUSON	KUJ-POM					4		2
MASSEY FERGUSON	LODZKIE				1	5	3	6
MASSEY FERGUSON	LUBELSKIE				6	5	2	16
MASSEY FERGUSON	LUBUSKIE					1	1	3
MASSEY FERGUSON	MALOPOL				1	12		2
MASSEY FERGUSON	MAZOWIECKIE				6	6	2	18
MASSEY FERGUSON	OPOLSKIE					3		2
MASSEY FERGUSON	PODKARP	1				1		3
MASSEY FERGUSON	PODLASKIE					5	6	9
MASSEY FERGUSON	POMORSKIE					7	2	2
MASSEY FERGUSON	SLASKIE		1			4	2	
MASSEY FERGUSON	SWIETOKRZ				1	4		1
MASSEY FERGUSON	WARM-MAZ					5	5	3
MASSEY FERGUSON	WIELKOPOL				3	13	5	8
MASSEY FERGUSON	ZACHPOM					2	1	3
MASSEY FERGUSON Suma		1	1	0	18	80	29	82
MC CORMICK	DOLNOSL						1	
MC CORMICK	KUJ-POM					1		
MC CORMICK	LODZKIE				2	1	2	1
MC CORMICK	LUBELSKIE			3		1	2	
MC CORMICK	MALOPOL			1	3			
MC CORMICK	MAZOWIECKIE			2	6		3	
MC CORMICK	PODKARP			1	1		1	
MC CORMICK	PODLASKIE				1			
MC CORMICK	POMORSKIE			1				
MC CORMICK	SWIETOKRZ			3	4	1	3	3
MC CORMICK	WARM-MAZ				2			
MC CORMICK	WIELKOPOL				5	1		
MC CORMICK Suma		0	0	11	24	5	12	4
NEW HOLLAND	DOLNOSL				3	4	2	2
NEW HOLLAND	KUJ-POM		4	1	20	13	13	23
NEW HOLLAND	LODZKIE	1	3	12	24	16	25	13
NEW HOLLAND	LUBELSKIE			3	14	7	8	3
NEW HOLLAND	LUBUSKIE			1	3			
NEW HOLLAND	MALOPOL			1	29	1	5	1
NEW HOLLAND	MAZOWIECKIE	1		11	33	12	17	23
NEW HOLLAND	OPOLSKIE		1		1	2		1
NEW HOLLAND	PODKARP				6	3	4	1
NEW HOLLAND	PODLASKIE				12	4	12	11
NEW HOLLAND	POMORSKIE	1					2	3
NEW HOLLAND	SLASKIE			1	12	2	2	1
NEW HOLLAND	SWIETOKRZ		2	4	3	2	3	1
NEW HOLLAND	WARM-MAZ			1		1	2	
NEW HOLLAND	WIELKOPOL			2	8	5	2	4
NEW HOLLAND	ZACHPOM				3		1	2
NEW HOLLAND Suma		3	10	37	171	72	98	89

TOPMARKA	WOJEWODZTWO	A: <30	B: 30-50	C: 51-70	D: 71- 100	E: 101 - 140	F: 141 - 200	G: > 200
SOLIS	DOLNOSL	6						
SOLIS	KUJ-POM	4	1		1			
SOLIS	LODZKIE	11	3	1	1			
SOLIS	LUBELSKIE	12	4					
SOLIS	LUBUSKIE	2						
SOLIS	MALOPOL	16	11	9	3			
SOLIS	MAZOWIECKIE	25	4					
SOLIS	PODKARP	4	3	1	1			
SOLIS	PODLASKIE	5		2				
SOLIS	POMORSKIE	2	2	1	2			
SOLIS	SLASKIE	11	1	1	1			
SOLIS	SWIETOKRZ	3	1					
SOLIS	WARM-MAZ	6	2					
SOLIS	WIELKOPOL	7	4	2				
SOLIS	ZACHPOM	4	1	2				
SOLIS Suma		118	37	19	9	0	0	0
STEYR	DOLNOSL					1	2	1
STEYR	KUJ-POM				1			
STEYR	LODZKIE			1	4		3	
STEYR	LUBELSKIE			3	9	4	5	3
STEYR	LUBUSKIE							1
STEYR	MALOPOL			3		2		1
STEYR	MAZOWIECKIE				1	1		
STEYR	OPOLSKIE							2
STEYR	PODKARP				2			1
STEYR	PODLASKIE				1			5
STEYR	POMORSKIE				2			2
STEYR	SWIETOKRZ				1		1	
STEYR	WARM-MAZ				1	2	7	2
STEYR	WIELKOPOL			1	1		2	
STEYR	ZACHPOM							1
STEYR Suma		0	0	8	23	10	20	19
TYM	LODZKIE	1	1			1		
TYM	LUBELSKIE	1	1					
TYM	MALOPOL			2				
TYM	PODKARP	1						
TYM	POMORSKIE	1	1	1				
TYM	SLASKIE		2					
TYM	ZACHPOM	1	1					
TYM Suma		5	6	3	0	1	0	0
VALTRA	DOLNOSL					1	1	3
VALTRA	KUJ-POM					3	4	10
VALTRA	LODZKIE					1		6
VALTRA	LUBELSKIE				1	1	2	4
VALTRA	LUBUSKIE						2	1
VALTRA	MALOPOL					1	2	2
VALTRA	MAZOWIECKIE					4	5	18
VALTRA	OPOLSKIE					1		6
VALTRA	PODKARP						3	
VALTRA	PODLASKIE					4	4	18
VALTRA	POMORSKIE					1	2	1
VALTRA	SLASKIE						4	5
VALTRA	SWIETOKRZ						2	6
VALTRA	WARM-MAZ						3	4
VALTRA	WIELKOPOL					2	6	14
VALTRA	ZACHPOM					1		3
VALTRA Suma		0	0	0	1	20	40	101
YANMAR	LUBELSKIE	1						
YANMAR	MAZOWIECKIE	3		1				
YANMAR	SLASKIE	2						
YANMAR	WARM-MAZ	3						
YANMAR Suma		9	0	1	0	0	0	0
YTO	DOLNOSL			2	1			
YTO	KUJ-POM				1			
YTO	LODZKIE				1			
YTO	LUBELSKIE				1			
YTO	LUBUSKIE				1			
YTO	SLASKIE			1				
YTO	WIELKOPOL			1	1			
YTO Suma		0	0	4	6	0	0	0
ZETOR	DOLNOSL				4			
ZETOR	KUJ-POM				3	3	1	
ZETOR	LODZKIE				7	4		
ZETOR	LUBELSKIE				4	1		
ZETOR	MALOPOL	1			4	3		
ZETOR	MAZOWIECKIE				3	6	1	
ZETOR	OPOLSKIE				1			
ZETOR	PODKARP				3			
ZETOR	PODLASKIE				4	1		
ZETOR	SLASKIE				7			
ZETOR	SWIETOKRZ				2	2	1	
ZETOR	WARM-MAZ				2			
ZETOR	WIELKOPOL				5	4	1	
ZETOR Suma		1	0	0	49	24	4	0

Analiza geograficzna w rozbiściu marki

Poniższa tabela przedstawia liczbę rejestracji poszczególnych marek ciągników w województwach i obrazuje strukturę sprzedaży poszczególnych marek w regionach po sześciu miesiącach br.

WOJEWÓDZTWO	ARBOS	CASE IH	CLAAS	DEUTZ FAHR	FARMTRAC TRACTORS EUROPE	FENDT	INNE	JOHN DEERE	KIOTI	KUBOTA	LANDINI	LOVOL	LS	MASSEY FERGUSON	MC CORMICK	NEW HOLLAND	SOLIS	STEYR	TYM	VALTRA	YANMAR	YTO	ZETOR	SUMA	
DOLNOSL	2	20	9	15	9	8	5	40		19	2			7	1	11	6	4		5		3	4	170	
KUJ-POM	5	15	12	12	4	19	1	74	2	13		2	1	6	1	74	6	1		17		1	7	273	
LODZKIE	6	23	7	30	5	8	9	23	5	30	26		2	15	6	94	16	8	3	7		1	11	335	
LUBELSKIE	13	18	23	26	18	8	5	25		50	3	4	3	29	6	35	16	24	2	8	1	1	5	323	
LUBUSKIE	1	4	4	3	6	3		6		8			2	5		4	2	1				1		53	
MALOPOL	12	11	3	36	17	7	10	19	2	47	5	15	6	15	4	37	39	6	2	5			8	306	
MAZOWIECKIE	13	43	31	65	25	23	17	62	3	125	14	8	7	32	11	97	29	2		27	4		10	648	
OPOLSKIE	3	9	16	3	2	12	1	19	2	12	1	1	5		5					7			1	101	
PODKARP	1	11	4	18	12		1	36	5	20	1	3	14	5	3	14	9	3	1	3			3	167	
PODLASKIE	3	19	5	20	6	23	3	28	4	24	2			20	1	39	7	6		26			5	241	
POMORSKIE	1	15	10	10	2	4	4	15		22	1		1	11	1	6	7	4	3	4				121	
SLASKIE	7	9	19	8	5	4	2	10	5	30	1	3	3	7		18	14			2	9	2	1	7	166
SWIETOKRZ	3	15	9	27	7	10	6	6	1	15	3	2	3	6	14	15	4	2		8				5	161
WARM-MAZ	3	34	16	16	7	5	3	75	1	10		1	1	13	2	4	8	12		7	3		2	223	
WIELKOPOL	16	46	60	23	14	29	6	91	1	56	8		6	29	6	21	13	4		22			2	10	463
ZACHPOM		10	9	14	5	3	1	22	1	18			2	6		6	7	1	2	4					111
SUMA	89	302	237	326	144	166	74	551	32	499	67	38	52	211	56	480	183	80	15	162	10	10	78	3862	

Topowe modele

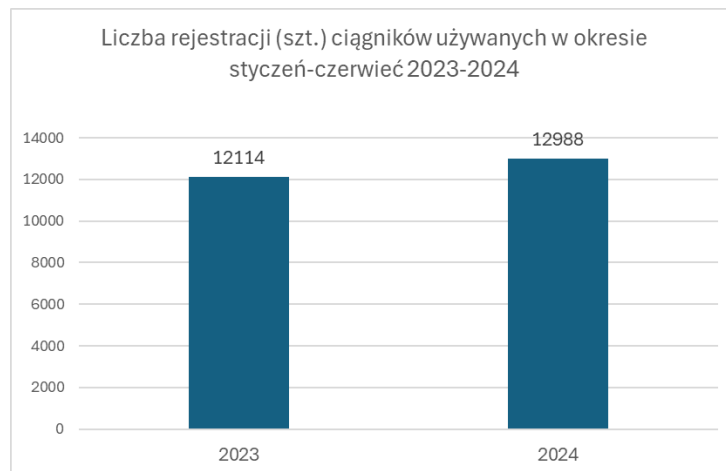
W okresie styczeń-czerwiec 2024 roku najpopularniejszym modelem ciągnika był model Farmtrac Tractors Europe 26 4WD, którego zarejestrowano 76 szt. Na drugą pozycję awansuje John Deere 6155M z ilością 70 szt. Deutz-Fahr - model 5080 D Keyline zajmuje trzecią pozycję z ilością 64 szt. Na czwartym miejscu jest Case IH z modelem Puma 150 i ilością 57 szt. Piątkę zamyka Solis 26 4 WD 9+9 z 52 szt. zarejestrowanych maszyn.

LP.	MARKA	MODEL	ILOŚĆ
1	FARMTRAC TRACTORS EUROPE	26 4WD	76
2	JOHN DEERE	6155M	70
3	DEUTZ FAHR	5080 D KEYLINE	64
4	CASE IH	PUMA 150	57
5	SOLIS	SOLIS 26 4WD 9+9	52
6	KUBOTA	EK1-261	51
7	NEW HOLLAND	T5.90S	51
8	JOHN DEERE	6120M	50
9	JOHN DEERE	6175M	46
10	JOHN DEERE	6195M	46
11	ZETOR	MAJOR CL 80	44
12	JOHN DEERE	6R 250	42
13	MASSEY FERGUSON	MF 5709M	42
14	CLAAS	AXION 830	36
15	DEUTZ FAHR	S105	34
16	NEW HOLLAND	T4.75	34
17	KUBOTA	L2-522	32
18	MASSEY FERGUSON	MF 75.180	31
19	VALTRA	T175E	31
20	CASE IH	FARMALL 90A	30
21	CASE IH	MAXXUM 125	29
22	KUBOTA	B2-261	29
23	CASE IH	VESTRUM 120 AD8	28
24	NEW HOLLAND	T7.215S	28
25	CLAAS	AXION 870	27
26	DEUTZ FAHR	6170 AGROTRON	27
27	FENDT	FENDT 728 VARIO	27
28	CLAAS	ARION 430	26
29	CLAAS	ARION 630	26
30	DEUTZ FAHR	S125	26
31	NEW HOLLAND	T7.165	26
32	NEW HOLLAND	T5.100	25
33	NEW HOLLAND	T5.110	25
34	NEW HOLLAND	T5.110 DC	25
35	SOLIS	SOLIS 50 4WD V	25
36	CASE IH	PUMA 200	24
37	DEUTZ FAHR	6115C	23
38	KUBOTA	M4-063	23
39	KUBOTA	L1-522	22
40	KUBOTA	M5-112	22
41	MASSEY FERGUSON	MF 75.155	22
42	SOLIS	SOLIS 22 4WD	22
43	ARBOS	ARBOS 3065	21
44	CASE IH	FARMALL 110C	21
45	ARBOS	2025	20
46	JOHN DEERE	5090M	20
47	KUBOTA	L1-382	20
48	DEUTZ FAHR	4080E	19
49	JOHN DEERE	5075E	19
50	LS	XJ25	19
51	NEW HOLLAND	T4.75S	19
52	SOLIS	SOLIS 60 4WD V	19
53	VALTRA	T255	19
54	ARBOS	2040	18
55	FENDT	FENDT 1050 VARIO	18
56	FARMTRAC TRACTORS EUROPE	FARMTRAC 680 DT V	17
57	FENDT	FENDT 936 VARIO	17

LP.	MARKA	MODEL	ILOŚĆ
58	FENDT	FENDT 942 VARIO	17
59	KUBOTA	B1-241	17
60	KUBOTA	M4073	17
61	NEW HOLLAND	T5.90	17
62	NEW HOLLAND	T6.160	17
63	NEW HOLLAND	T7.340 HD AC	17
64	VALTRA	N135	17
65	FARMTRAC TRACTORS EUROPE	FARMTRAC 6050E 4WD	16
66	JOHN DEERE	6R 155	16
67	NEW HOLLAND	BOOMER 50	16
68	JOHN DEERE	8R 410	15
69	JOHN DEERE	8R410	15
70	LOVOL	M404	15
71	NEW HOLLAND	T5.100 S	15
72	VALTRA	T195	15
73	CLAAS	AXION 960	14
74	JOHN DEERE	6130M	14
75	JOHN DEERE	6R 215	14
76	KUBOTA	B1-181	14
77	KUBOTA	M5072N	14
78	KUBOTA	RTV-X1110	14
79	SOLIS	SOLIS 16 4WD	14
80	CASE IH	MAGNUM 400	13
81	CLAAS	ARION 660 CMATIC	13
82	FENDT	FENDT 930 VARIO	13
83	KUBOTA	M4-073	13
84	KUBOTA	M7-153 PREMIUM	13
85	MASSEY FERGUSON	MF 4708M	13
86	MASSEY FERGUSON	MF 55.105	13
87	MASSEY FERGUSON	MF 8730	13
88	NEW HOLLAND	T6.180 DC	13
89	STEYR	6150 PROFIL	13
90	VALTRA	Q305	13
91	ARBOS	3055	12
92	CLAAS	AXION 810	12
93	FARMTRAC TRACTORS EUROPE	FARMTRAC 555 DTC V	12
94	JOHN DEERE	6R 230	12
95	LOVOL	M254	12
96	JOHN DEERE	7R 290	11
97	KUBOTA	M5092	11
98	KUBOTA	M6-121 UTILITY	11
99	NEW HOLLAND	T5.120 DC	11
100	NEW HOLLAND	T6.145	11
101	SOLIS	SOLIS 26 4WD	11
102	CASE IH	FARMALL 100A	10
103	CLAAS	AXION 850	10
104	DEUTZ FAHR	5095	10
105	JOHN DEERE	6090M	10
106	JOHN DEERE	6100M	10
107	KUBOTA	B2-231	10
108	KUBOTA	BX231	10
109	KUBOTA	L1-452	10
110	KUBOTA	LX-401	10
111	VALTRA	T145	10
112	VALTRA	T215	10
113	YTO	---	10

Rynek ciągników używanych

Na rynku wtórnym po sześciu miesiącach br. notujemy 12988 rejestracji. To o 874 szt. więcej niż w po sześciu miesiącach 2023 roku. Wzrost wynosi 7,2%.



YTD	POCHODZENIE	> 20 LAT	11 - 20 LAT	6 - 10 LAT	3 - 5 LAT	SUMA
2023	KRAJ	1373	122	32	41	1568
	ZAGRANICA	5813	3632	916	185	10546
	SUMA	7186	3754	948	226	12114
2024	KRAJ	1311	105	39	72	1527
	ZAGRANICA	6245	3914	1134	168	11461
	SUMA	7556	4019	1173	240	12988

Liderem rynku wtórnego w okresie styczeń – czerwiec 2024 jest marka John Deere. Zarejestrowano 2125 szt. ciągników używanych tej marki. John Deere notuje 16,4% udziałów w rynku używanych ciągników i jest liderem w trzech kategoriach wiekowych: 3-5, 6-10 i 11-20 lat. W najstarszej kategorii, powyżej 20 lat liderem jest marka Ursus.

TOPMARKA	> 20 LAT	udział %	11 - 20 LAT	udział %	6 - 10 LAT	udział %	3 - 5 LAT	udział %	SUMA	udział %
ARBOS		0,0%		0,0%	1	0,1%	5	2,1%	6	0,0%
BELARUS	72	1,0%	12	0,3%	4	0,3%		0,0%	88	0,7%
CASE IH	533	7,1%	278	6,9%	48	4,1%	13	5,4%	872	6,7%
CLAAS		0,0%	491	12,2%	158	13,5%	23	9,6%	672	5,2%
DEUTZ FAHR	282	3,7%	217	5,4%	54	4,6%	6	2,5%	559	4,3%
FARMTRAC TRACTORS EUROPE		0,0%	2	0,0%	1	0,1%		0,0%	3	0,0%
FENDT	332	4,4%	483	12,0%	244	20,8%	43	17,9%	1102	8,5%
INNE	1066	14,1%	176	4,4%	45	3,8%	17	7,1%	1304	10,0%
JOHN DEERE	772	10,2%	1024	25,5%	284	24,2%	45	18,8%	2125	16,4%
KIOTI		0,0%	6	0,1%	2	0,2%	7	2,9%	15	0,1%
KUBOTA	59	0,8%	62	1,5%	42	3,6%	16	6,7%	179	1,4%
LANDINI	91	1,2%	36	0,9%	4	0,3%	1	0,4%	132	1,0%
LOVOL		0,0%		0,0%		0,0%	2	0,8%	2	0,0%
LS		0,0%	1	0,0%	1	0,1%		0,0%	2	0,0%
MASSEY FERGUSON	1102	14,6%	410	10,2%	97	8,3%	15	6,3%	1624	12,5%
MC CORMICK	44	0,6%	84	2,1%	9	0,8%		0,0%	137	1,1%
NEW HOLLAND	261	3,5%	398	9,9%	99	8,4%	17	7,1%	775	6,0%
RENAULT	709	9,4%	79	2,0%		0,0%		0,0%	788	6,1%
SOLIS	1	0,0%		0,0%	1	0,1%	7	2,9%	9	0,1%
STEYR	46	0,6%	7	0,2%	6	0,5%	1	0,4%	60	0,5%
TYM		0,0%		0,0%		0,0%	2	0,8%	2	0,0%
URSUS	1253	16,6%	3	0,1%	2	0,2%		0,0%	1258	9,7%
VALTRA	60	0,8%	160	4,0%	36	3,1%	5	2,1%	261	2,0%
YANMAR	42	0,6%	17	0,4%		0,0%	1	0,4%	60	0,5%
YTO		0,0%	1	0,0%		0,0%		0,0%	1	0,0%
ZETOR	831	11,0%	72	1,8%	35	3,0%	14	5,8%	952	7,3%
	7556		4019		1173		240		12988	

Definicje i metodologia:

Ciągnik nowy definiowany jest jako ciągnik po raz pierwszy zarejestrowany i wyprodukowany w roku bieżącym lub roku bieżącym -1 lub roku bieżącym -2. Oznacza to, że ciągniki nowe dla np. listopada 2022 są to ciągniki po raz pierwszy zarejestrowane i wyprodukowane w roku 2022 lub w 2021 lub w 2020.

Kategorie mocy – dane otrzymywane z CEPiK przedstawiają moc ciągników w kilowatach (kW). Dla potrzeb raportu przeliczane są na konie mechaniczne (KM) wg poniższej tabeli:

kW		KM		przedział w raporcie
0,000	22,064	0,000	29,998	A: <30
22,065	37,510	30,000	50,999	B: 30-50
37,511	52,220	51,000	70,999	C: 51-70
52,221	74,285	71,000	100,999	D: 71-100
74,286	103,705	101,000	140,999	E: 101-140
103,705	147,099	141,000	199,998	F: 141-200
141,100		200,000		G: >200



POLSKA IZBA GOSPODARCZA
MASZYN I URZĄDZEŃ ROLNICZYCH