



POLSKA IZBA GOSPODARCZA
MASZYN I URZĄDZEN ROLNICZYCH

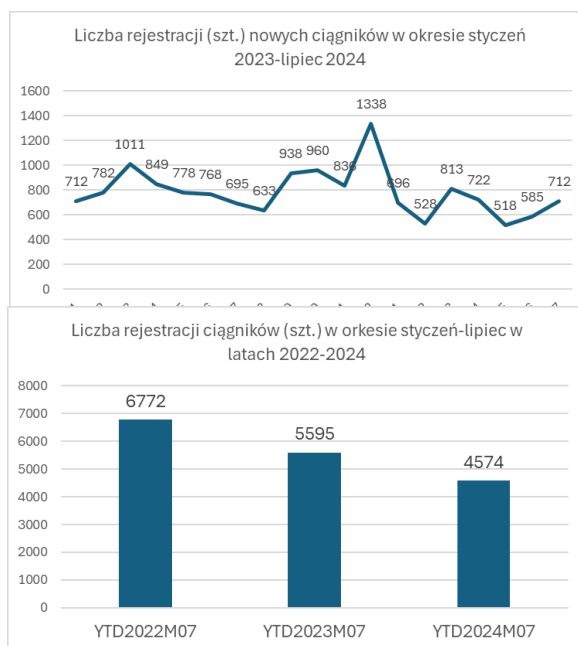
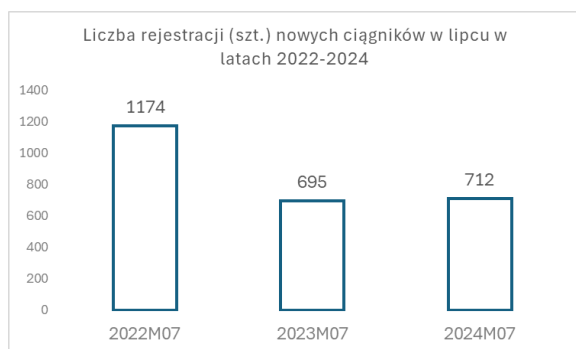
Sprzedż ciągników rolniczych w Polsce wg danych CEPIK

lipiec 2024

Sprzedaż ciągników w Polsce według danych z CEPIK

Rynek ciągników nowych.

W lipcu br. zarejestrowano 712 szt. nowych ciągników rolniczych. To 17 szt. więcej rejestracji niż w lipcu 2023 roku. Od początku roku zarejestrowano 4574 szt. nowych ciągników, jest to 1021 szt. mniej niż w analogicznym okresie zeszłego roku, spadek wynosi 18,2 %.



Najpopularniejsze marki.

John Deere utrzymuje pozycje lidera. Od stycznia do końca lipca br. zarejestrowano 693 szt. ciągników tej marki. Jest to o 272 szt. mniej niż przed rokiem. Udziały rynkowe marki John Deere za siedem miesięcy 2024 roku wynoszą 15,2%.

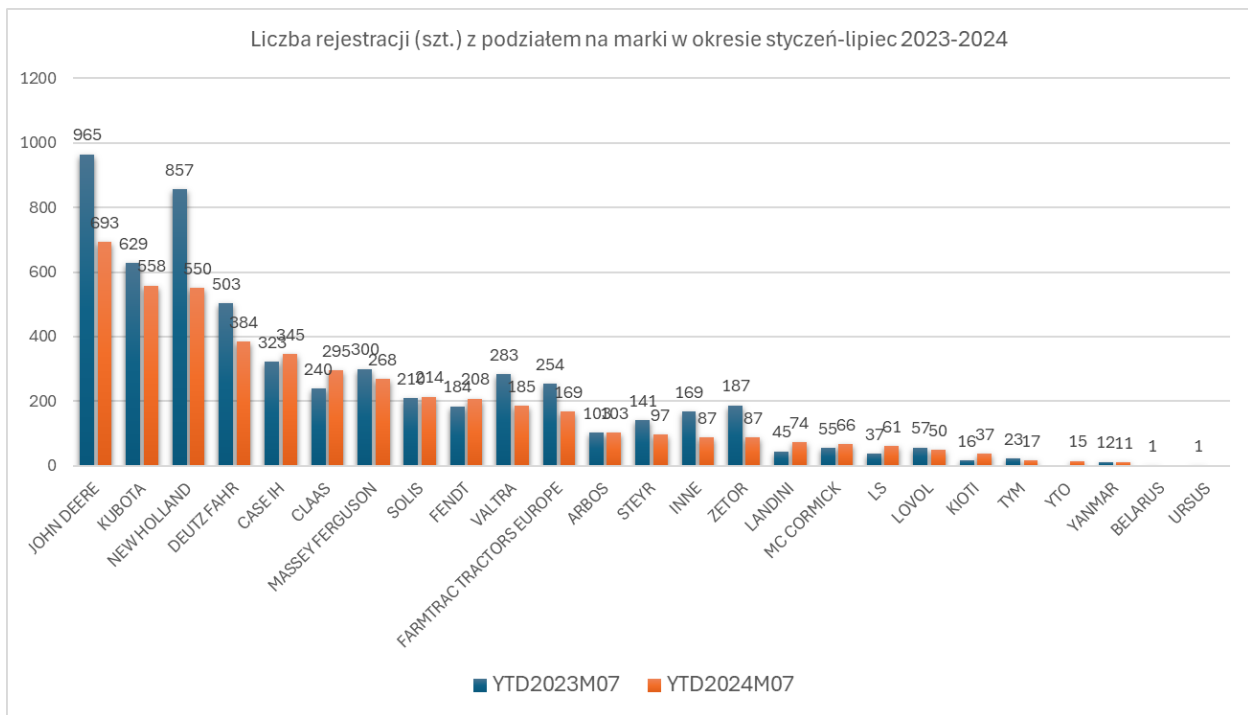
Kubota zajmuje drugie miejsce i notuje 558 szt. zarejestrowanych maszyn. To o 71 szt. mniej niż przed rokiem. To pozwoliło na osiągnięcie 12,2% udziałów rynkowych.

New Holland zajmuje trzecie miejsce. Zarejestrowano 550 szt. ciągników tej marki, to o 307 szt. mniej niż rok wcześniej. Udziały rynkowe marki New Holland to 12,0%.

Deutz Fahr zajmuje czwarte miejsce, zarejestrowano 384 szt. nowych ciągników, to o 119 sztuk mniej niż przed rokiem. Udziały rynkowe Deutz Fahr po siedmiu miesiącach roku to 8,4%.

Na piątym miejscu, tak jak przed miesiącem, znajduje się marka **Case IH** z 345 rejestracjami. Jako jedyna marka z pierwszej piątki notuje wzrost w stosunku do poprzedniego roku o 22 szt. Udziały tej marki w okresie styczeń-lipiec 2024 roku to 7,5%.

Tabela, która znajduje się poniżej przedstawia szczegóły i pozycję pozostałych marek po siedmiu miesiącach 2024 roku. W tabeli znajduje się również kolumna pokazująca pozycję rynkową przed rokiem. Kolorem zielonym oznacza awans, czerwony spadek, a czarny zachowanie pozycji sprzed roku.

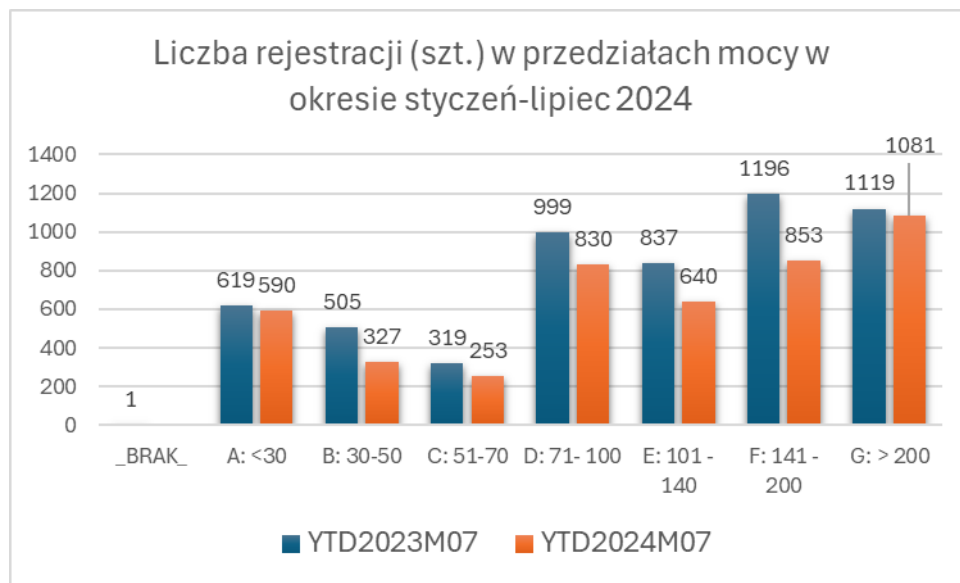


LP.	TOPMARKA	YTD2023M07	udział %	pozycja w rankingu 2023	YTD2024M07	udział %	zmiana szt.	zmiana pp	zmiana %
1	JOHN DEERE	965	17,2%	1	693	15,2%	-272	-2,1%	-28,2%
2	KUBOTA	629	11,2%	3	558	12,2%	-71	1,0%	-11,3%
3	NEW HOLLAND	857	15,3%	2	550	12,0%	-307	-3,3%	-35,8%
4	DEUTZ FAHR	503	9,0%	4	384	8,4%	-119	-0,6%	-23,7%
5	CASE IH	323	5,8%	5	345	7,5%	22	1,8%	6,8%
6	CLAAS	240	4,3%	9	295	6,4%	55	2,2%	22,9%
7	MASSEY FERGUSON	300	5,4%	6	268	5,9%	-32	0,5%	-10,7%
8	SOLIS	210	3,8%	10	214	4,7%	4	0,9%	1,9%
9	FENDT	184	3,3%	12	208	4,5%	24	1,3%	13,0%
10	VALTRA	283	5,1%	7	185	4,0%	-98	-1,0%	-34,6%
11	FARMTRAC TRACTORS EUROPE	254	4,5%	8	169	3,7%	-85	-0,8%	-33,5%
12	ARBOS	103	1,8%	15	103	2,3%	0	0,4%	0,0%
13	STEYR	141	2,5%	14	97	2,1%	-44	-0,4%	-31,2%
14	INNE	169	3,0%		87	1,9%	-82	-1,1%	-48,5%
15	ZETOR	187	3,3%	11	87	1,9%	-100	-1,4%	-53,5%
16	LANDINI	45	0,8%	18	74	1,6%	29	0,8%	64,4%
17	MC CORMICK	55	1,0%	17	66	1,4%	11	0,5%	20,0%
18	LS	37	0,7%	19	61	1,3%	24	0,7%	64,9%
19	LOVOL	57	1,0%	16	50	1,1%	-7	0,1%	-12,3%
20	KIOTI	16	0,3%	21	37	0,8%	21	0,5%	131,3%
21	TYM	23	0,4%	20	17	0,4%	-6	0,0%	-26,1%
22	YTO		0,0%	25	15	0,3%	15	0,3%	-
23	YANMAR	12	0,2%	22	11	0,2%	-1	0,0%	-8,3%
24	BELARUS	1	0,0%			0,0%	-1	0,0%	-100,0%
25	URSUS	1	0,0%			0,0%	-1	0,0%	-100,0%
		5595			4574		-1021		-18,2%

Poniższa tabela prezentuje liczbę rejestracji oraz udziały rynkowe w poszczególnych kategoriach mocy. Kolorem zielonym zaznaczono liderów w danych kategoriach. Po siedmiu miesiącach 2024 roku liderem w najniższych kategoriach mocy do 50 KM jest marka Kubota. W kategoriach 51-100 KM liderem jest New Holland. W kategorii 101-140 KM liderem jest Deutz Fahr. W najwyższych kategoriach mocy, powyżej 140 KM pierwsze miejsce zajmuje John Deere.

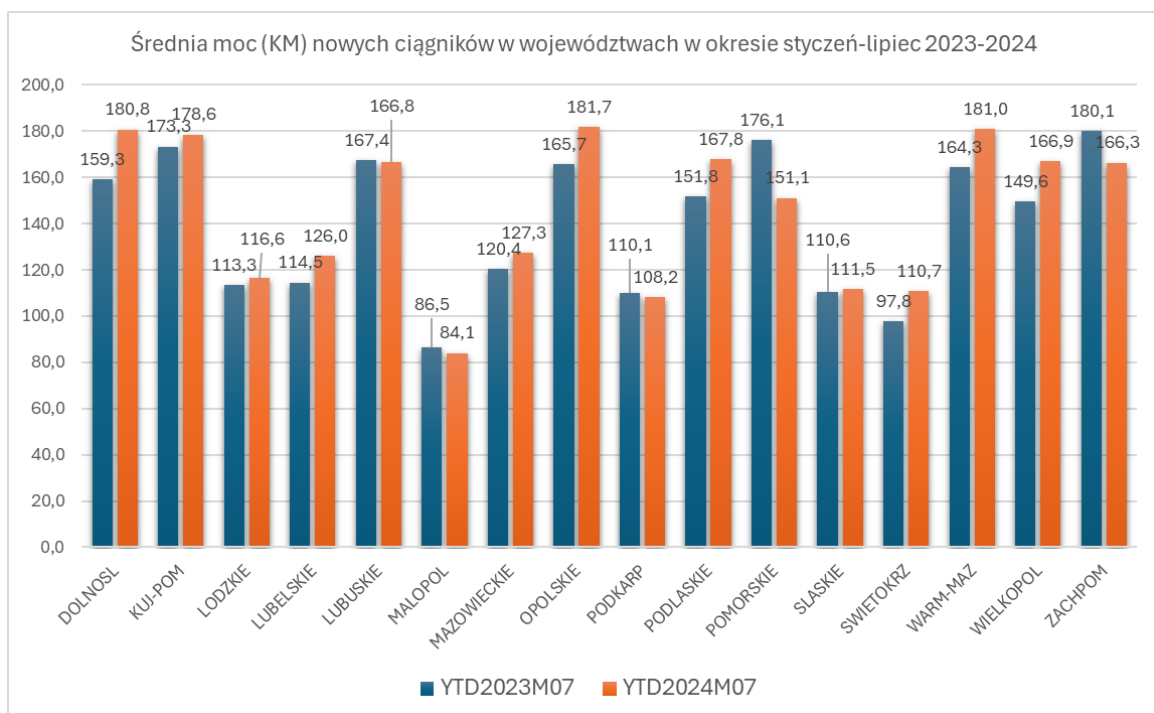
TOPMARKA	A: <30	udział %	B: 30-50	udział %	C: 51-70	udział %	D: 71-100	udział %	E: 101-140	udział %	F: 141-200	udział %	G: >200	udział %
ARBOS	28	4,7%	39	11,9%	22	8,7%	6	0,7%	8	1,3%				
CASE IH					3	1,2%	75	9,0%	65	10,2%	115	13,5%	87	8,0%
CLAAS							2	0,2%	46	7,2%	66	7,7%	181	16,7%
DEUTZ FAHR					37	14,6%	141	17,0%	113	17,7%	61	7,2%	32	3,0%
FARMTRAC TRACTORS EUROPE	93	15,8%	33	10,1%			30	3,6%	13	2,0%				
FENDT							13	1,6%	21	3,3%	29	3,4%	145	13,4%
INNE	47	8,0%	11	3,4%	10	4,0%	14	1,7%	1	0,2%	1	0,1%	3	0,3%
JOHN DEERE	7	1,2%	15	4,6%	18	7,1%	62	7,5%	52	8,1%	260	30,5%	279	25,8%
KIOTI	11	1,9%	11	3,4%	10	4,0%	4	0,5%	1	0,2%				
KUBOTA	196	33,2%	113	34,6%	33	13,0%	79	9,5%	61	9,5%	76	8,9%		
LANDINI					17	6,7%	35	4,2%	9	1,4%	10	1,2%	3	0,3%
LOVOL	14	2,4%	27	8,3%			7	0,8%	2	0,3%				
LS	34	5,8%	17	5,2%	9	3,6%	1	0,1%						
MASSEY FERGUSON	1	0,2%	1	0,3%			24	2,9%	100	15,6%	37	4,3%	105	9,7%
MC CORMICK					15	5,9%	28	3,4%	6	0,9%	13	1,5%	4	0,4%
NEW HOLLAND	6	1,0%	10	3,1%	39	15,4%	202	24,3%	77	12,0%	111	13,0%	105	9,7%
SOLIS	137	23,2%	42	12,8%	22	8,7%	13	1,6%						
STEYR					10	4,0%	30	3,6%	12	1,9%	24	2,8%	21	1,9%
TYM	5	0,8%	8	2,4%	3	1,2%			1	0,2%				
VALTRA							1	0,1%	23	3,6%	45	5,3%	116	10,7%
YANMAR	10	1,7%			1	0,4%								
YTO					4	1,6%	11	1,3%						
ZETOR	1	0,2%					52	6,3%	29	4,5%	5	0,6%		
	590		327		253		830		640		853		1081	

Kolejny miesiąc notujemy spadki we wszystkich kategoriach mocy. Szczegóły prezentuje poniższa tabela.



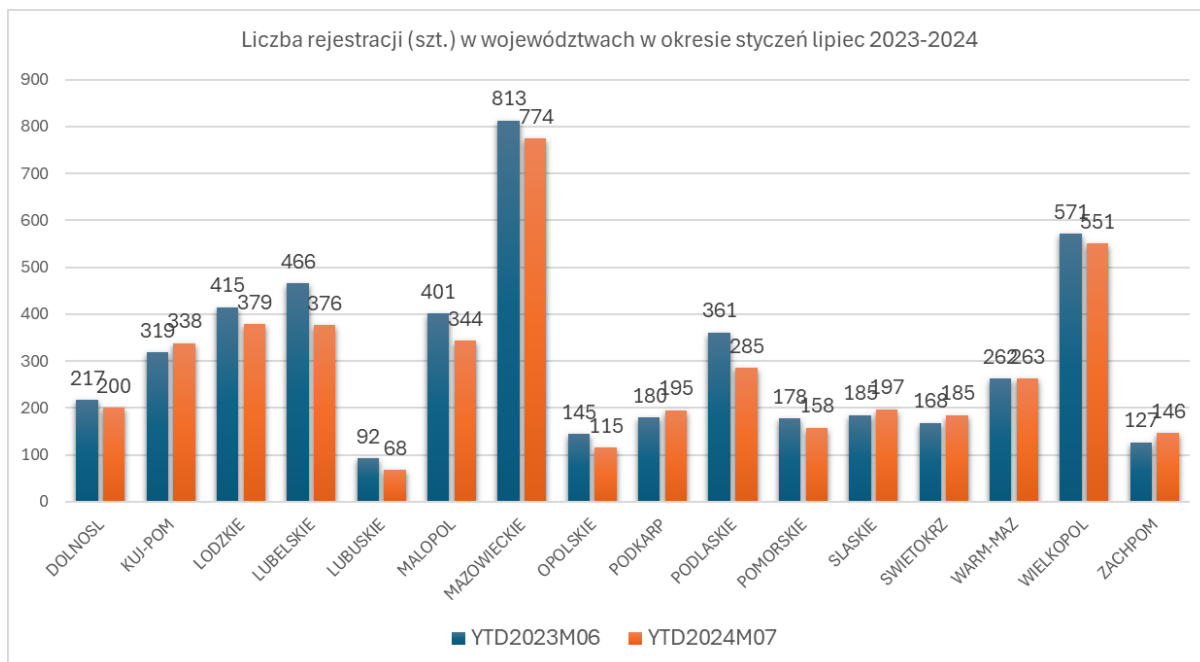
Średnia moc

Średnia moc ciągników nowo rejestrowanych w okresie styczeń-lipiec 2024 roku była najwyższa w województwie opolskim i wynosiła 181,7 KM. Niewiele niższą średnią zanotowano w woj. warmińsko-mazurskim i było to 181,0 KM. Ciągniki o najniższej mocy (średnia – 84,1 KM) rejestrowane są w województwie małopolskim.



Województwa i powiaty

Województwo mazowieckie jest liderem, jeżeli chodzi o ilość rejestracji nowych ciągników. W regionie tym w okresie styczeń-lipiec 2024 roku zarejestrowano 774 szt. nowych ciągników, to o 39 szt. mniej niż przed rokiem. Na drugim miejscu znajduje się województwo wielkopolskie z ilością 551 szt. Trzecia pozycja przypada województwu łódzkiemu, gdzie zarejestrowano 379 szt. nowych ciągników.



Analiza geograficzna w rozbiciu na marki

Poniższe tabele przedstawiają rejestracje ciągników z podziałem na marki w poszczególnych powiatach w okresie styczeń-lipiec 2024 roku.

WOJEWODZTWO	POWIAT	ARBOS	CASE IH	CLAAS	DEUTZ FAHR	FARMTRAC TRACTORS EUROPE	FENDT	INNE	JOHN DEERE	KIOTI	KUBOTA	LANDINI	LOVOL	LS	MASSEY FERGUSON	MCCORMICK	NEW HOLLAND	SOLIS	STEYR	TYM	VALTRA	YANMAR	YTO	ZETOR	
DOLNOSL	BOLESLAWIEC		1		1			5			1													1	
DOLNOSL	DZIERZONIOW		1					2	1													1			
DOLNOSL	GLOGOW			1	1				4																
DOLNOSL	GORA			1		1	1		1																
DOLNOSL	JAWOR		2					1	1		1						2		1						
DOLNOSL	JELENIA_GORA_A									3									2						
DOLNOSL	KAMIENNA_GORA					1	1																		
DOLNOSL	KLODZKO		1				1				2									2		2			1
DOLNOSL	LEGNICA_A		3	1				1	1		1				2			1	1						
DOLNOSL	LEGNICA_M	1				1		1									5								
DOLNOSL	LUBAN		1			1					1				2										
DOLNOSL	LUBIN		1													1									
DOLNOSL	LWOWEK_SL									1			1												
DOLNOSL	MILICZ							1				2					1								1
DOLNOSL	OLAWA							1		3															
DOLNOSL	OLESNICA		1	1	2			6									3					1			
DOLNOSL	POLKOWICE				1	1	1			1															
DOLNOSL	SRODA_SL			1					3						1										
DOLNOSL	STRZELIN		2	2	2		1		2	1					1		1								
DOLNOSL	SWIDNICA		1	1	2				2								1	1							
DOLNOSL	TRZEBNICA		2				2										2								
DOLNOSL	WALBRZYCH_A					1																			
DOLNOSL	WALBRZYCH_M					3		1			2														
DOLNOSL	WOLOW																					1			
DOLNOSL	WROCLAW_A		2	1	2		1		2		1				1										
DOLNOSL	WROCLAW_M	1	1	1			2	3	8		2				1		1	1					3	1	
DOLNOSL	ZABKOWICE_SL			1			1		5		6				1		1								
DOLNOSL	ZGORZELEC				1	1																			
DOLNOSL	ZLOTORYJA		3						2						1			1							
DOLNOSL Suma		2	22	11	15	9	9	7	49	0	23	2	1	0	10	1	17	6	4	0	5	0	3	4	
KUJ-POM	ALEKSANDROW_KUJ				1				1	1						1									1
KUJ-POM	BRODNICA				2		1				2						23								
KUJ-POM	BYDGOSZCZ_A		1	2		1		1									36	1							1
KUJ-POM	BYDGOSZCZ_M	2				2			11		2	1			1		1	1				2			1
KUJ-POM	CHELMNO	1		2					67								2								
KUJ-POM	GOLUB_DOBRZY		2				1										1								
KUJ-POM	GRUDZIADZ_A		1						2								1					1			
KUJ-POM	GRUDZIADZ_M								1																
KUJ-POM	INOWROCLAW			1		2	8		4		1				1		4	1				6			1
KUJ-POM	LIPNO										1		1		4		4								
KUJ-POM	MOGILNO		1				1		1								1	1					1		
KUJ-POM	NAKLO_N_NOT			5	7												1	1				3		1	
KUJ-POM	RADZIEJOW			2			2		4						1							1			
KUJ-POM	RYPIN		1					1	1	1															1
KUJ-POM	SEPOLNO_KRAJ	1	1	1	2	1											1					2		1	
KUJ-POM	SWIECIE		4	2		1	4		1								1								
KUJ-POM	TORUN_A		4		1			1	2		3		1		1		1		1						1
KUJ-POM	TORUN_M						2							1				2				2			1
KUJ-POM	TUCHOLA	1	1						2																
KUJ-POM	WABRZEZNO		1						1		2						1								
KUJ-POM	WLOCLAWEK_A		1	2			1		4		2						2								
KUJ-POM	WLOCLAWEK_M															1									
KUJ-POM	ZNIN		1		2		1		4								1					1			
KUJ-POM Suma		5	19	17	15	7	21	2	106	2	14	0	3	1	9	1	81	6	1	0	19	0	2	7	
LODZKIE	BELCHATOW					1			1		1						1	1							
LODZKIE	BRZEZINY		1		1						1	2					1	1							
LODZKIE	KUTNO		1					4			6						4		1						
LODZKIE	LASK		3		1	1					1					1	1								
LODZKIE	LECZYCA		1		1				2		3				1		3	3	4						1
LODZKIE	LODZ	1					1	3		1	1						3	1		3					4
LODZKIE	LODZ_WSCH				2			1	1	1	1					1		1							
LODZKIE	LOWICZ			2		1					1	2					6					4			
LODZKIE	OPOCZNO			1		1					1				2		1								1
LODZKIE	PABIANICE			1	1						2				3		1		1			1			
LODZKIE	PAJECZNO				1			1	1	1				1			48								1
LODZKIE	PIOTRKOW_TRYB_A	2	4	2	8	2		1	1	1	1	1		1		4	3					1			
LODZKIE	PIOTRKOW_TRYB_M							1		1	1														
LODZKIE	PODDEBICE		2	1							1	1			1				1			1			
LODZKIE	RADOMSKO		1	2	2	1					2					1		2				1			1
LODZKIE	RAWA_MAZ	1	1		5		1	1		3	13				2		3	4	1			1			
LODZKIE	SIERADZ		8		7	1	2	2	10		4	1			5	3	2			1	1				
LODZKIE	SKIERNIEWICE_A		2					1			1	2						1							
LODZKIE	SKIERNIEWICE_M									1				1											
LODZKIE	TOMASZOW_MAZ	1	1		1						3	2			1		21	1							2
LODZKIE	WIELUN	1		1	1		3	1	4						2	1	1		2			1			1
LODZKIE	WIERUSZOW						2								1		1								1
LODZKIE	ZDUNSKA_WOLA			1							1					1									
LODZKIE	ZGIERZ				1						1	1					1	1						1	
LODZKIE Suma		6	25	9	34	7	10	11	23	6	33	27	0	2	19	8	101	20	10	4	11	0	1	12	

WOJEWODZTWO	POWIAT	ARBOS	CASE IH	CLAAS	DEUTZ FAHR	FARMTRAC TRACTORS EUROPE	FENDT	INNE	JOHN DEERE	KIOTI	KUBOTA	LANDINI	LOVOL	LS	MASSEY FERGUSON	MCCORMICK	NEW HOLLAND	SOLIS	STEYR	TYM	VALTRA	YANMAR	YTO	ZETOR
LUBELSKIE	BIALA PODLASKA A			3	8	1	2		2		5						2		1	1	1			
LUBELSKIE	BIALA PODLASKA M				1						1													
LUBELSKIE	BILGORAJ	1	2	1	2	1					5			1	3	1	2	1	13					
LUBELSKIE	CHELM A	1	4	6		1							1		3		2							
LUBELSKIE	CHELM M		1		1																	1		
LUBELSKIE	HRUBIESZOW		1	1					2		1				1		2		1		1			1
LUBELSKIE	JANOW LUB				2						1				1	1						1		
LUBELSKIE	KRASNIK	1	2		1	2		1		2			1	1	2									
LUBELSKIE	KRASNYSTAW	1		3				1		1	1		1	1	1				1					1
LUBELSKIE	LECZNA	1				2		1		1	1				1			1	2					
LUBELSKIE	LUBARTOW	1				1					14						1							
LUBELSKIE	LUBLIN A		2	1	1			5			4		1		2	3	5							
LUBELSKIE	LUBLIN M	6		2	1	6	1	1	2	8	1				5		1	7						
LUBELSKIE	LUKOW			2	2	1	2	2	3		3											2		1
LUBELSKIE	OPOLE LUB				2		1	1			3		1	1		1			2		1			
LUBELSKIE	PARCZEW			1		1	3	2	1		2	1			1	1					1			
LUBELSKIE	PULAWY		1	1	1			2		1					2		1	2	2		1			
LUBELSKIE	RADZYN PODL		1	1	2	1				1							1			1	1			
LUBELSKIE	RYKI	1			1	1	2				2											1		
LUBELSKIE	SWIDNIK		3	1				1							1		17		1				1	
LUBELSKIE	TOMASZOW LUB		1	3				1		1			1	10	1	2	1	3		2				1
LUBELSKIE	WLODAWA				2		1	1							1			3						
LUBELSKIE	ZAMOSC A		2	3	2				15		2				1		1	1						4
LUBELSKIE	ZAMOSC M				1																			
LUBELSKIE	Suma	13	20	28	30	19	12	5	36	0	56	3	5	4	32	7	36	16	31	2	11	1	2	7
LUBUSKIE	GORZOW A	1			1	1					2													
LUBUSKIE	GORZOW M				2	4					2			1				1				1		
LUBUSKIE	KROSNO O						1		1		1						1							
LUBUSKIE	MIEDZYRZECZ			1	1		1		1		1						1	1			1			
LUBUSKIE	NOWA SOL			3		2					1						1		1			1		
LUBUSKIE	SLUBICE			1																		1		
LUBUSKIE	STRZELCE			2	1			2					1											
LUBUSKIE	SULECIN		1																					
LUBUSKIE	SWIEBODZIN		1						1						6									
LUBUSKIE	WSCHOWA		1						3															
LUBUSKIE	ZARY																1							
LUBUSKIE	ZIELONA GORA A			1							1											1		
LUBUSKIE	ZIELONA GORA M		1				2				1				1								2	
LUBUSKIE	Suma	1	4	8	5	7	4	0	9	0	8	0	0	2	7	0	4	2	1	0	4	0	2	0
MALOPOL	BOCHNIA	1			4						3						1	1						1
MALOPOL	BRZESKO	1	1		2	2		1			5	1					3	2						
MALOPOL	CHRZANOW							1			1	1	1											
MALOPOL	DABROWA TARN				2				4							1	1							
MALOPOL	GORLICE	1							1				1			2								
MALOPOL	KRAKOW A	1		1	6	1	1	1	1		7	2	2			1	9	4	2	2				
MALOPOL	KRAKOW M	2			3	2	2	3	3	1	12	1	3	2				7			1	1		1
MALOPOL	LIMANOWA	1			4						1		4	1	3		1	1	1					
MALOPOL	MIECHOW	2	2	2	1		2		1		1				1		3	1	1		1			
MALOPOL	MYSLENICE							2			4						1	1						
MALOPOL	NOWY SACZ A				6	5		1	1				3			1	1	12						1
MALOPOL	NOWY SACZ M				3	1	2				1			1			1							
MALOPOL	NOWY TARG	1			5	1	1	1			1						4	1						
MALOPOL	OLKUSZ	1	1			2					2						1	2	1					
MALOPOL	OSWIECIM		1			1					1			1						1				
MALOPOL	PROSZOWICE		2		2			4		1	2				4		3	3	1					1
MALOPOL	SUCHA BESK				1			1		3							1					1		1
MALOPOL	TARNOW A			1	3			2		4		2	1	7		2	4							
MALOPOL	TARNOW M	1				1					1					9	2							
MALOPOL	WADOWICE		2								1				1							1		2
MALOPOL	WIELICZKA		1		1	3		2	1	3		1			1		2	2						1
MALOPOL	ZAKOPANE		1											1				1				1		
MALOPOL	Suma	13	11	4	43	19	8	10	20	2	51	8	17	7	17	5	43	43	7	3	5	0	0	8

WOJEWODZTWO	POWIAT	ARBOS	CASE IH	CLAAS	DEUTZ FAHR	FARMTRAC TRACTORS EUROPE	FENDT	INNE	JOHN DEERE	KIOTI	KUBOTA	LANDINI	LOVOL	LS	MASSEY FERGUSON	MC CORMICK	NEW HOLLAND	SOJIS	STEYR	TYM	VALTRA	YANMAR	YTO	ZETOR
MAZOWIECKIE	BIALOBZEGI	1				2	1				2				1	2	1							
MAZOWIECKIE	CIECHANOW		3	1	2						1				1	2								
MAZOWIECKIE	GARWOLIN				1				4						3	2								
MAZOWIECKIE	GOSTYNNIN		1	1							5					1								
MAZOWIECKIE	GRODZISK_MAZ	1			1			2	1		4					1	2	1			3			1
MAZOWIECKIE	KROJEC		2		8	2	1	2	7	1	19	4	2	1		2	7							
MAZOWIECKIE	KOZIENICE	1		1	1			1	1		13	1	1			1	1							
MAZOWIECKIE	LEGIONOWO				1	1		1																1
MAZOWIECKIE	LIPSKO				3	2					8			1		1						1		
MAZOWIECKIE	LOSICE	1						2			1				2							3		
MAZOWIECKIE	MAKOW_MAZ				1	1	1	2		2	1				1							1		2
MAZOWIECKIE	MINSK_MAZ				1			1		1	1				1		1	1			1			
MAZOWIECKIE	MLAWA		6		4	1			3		1					4					1			2
MAZOWIECKIE	NOWY_DWOR_MAZ				2			1	1	1	4					1	3	8						
MAZOWIECKIE	OSTROLEKA_A		7		2		3		8		11				2	2	2	1			1			1
MAZOWIECKIE	OSTROLEKA_M		1			1					2		1											
MAZOWIECKIE	OSTROW_MAZ		1	1	1	1	2	1	4		3				3		2				3			
MAZOWIECKIE	OTWOCK					2		6	1		4		1			1	1					1		
MAZOWIECKIE	PIASECZNO	1				1			4		3					1	1							
MAZOWIECKIE	PLOCK_A	1	2	6			1		3		4				4		5	2						
MAZOWIECKIE	PLOCK_M	1						1		1							14	1						
MAZOWIECKIE	PLONSK	2	1		1		1	1	3		13	2			1	1	14				2			
MAZOWIECKIE	PRUSZKOW										1		1											
MAZOWIECKIE	PRZASNYSZ		2	1	7		3		4		1		1				2				2			
MAZOWIECKIE	PRZYSUCHA	1		1	3	1		1	1		1			1	1		2	1			1			
MAZOWIECKIE	PULTUSK				1	1					2						2							
MAZOWIECKIE	RADOM_A	1			1	1					2			1	1		15	1						
MAZOWIECKIE	RADOM_M							1	1			1		1			1	1				1		
MAZOWIECKIE	SIEDLCE_A		7	2		1		2	3		1					1	16				2			
MAZOWIECKIE	SIEDLCE_M					1		1	1		4						1							
MAZOWIECKIE	SIERPC			3			2		5								4				1			
MAZOWIECKIE	SOCHACZEW				1		1		3		5		1	1			1	1						
MAZOWIECKIE	SOKOLOW_PODL		3												1		2							1
MAZOWIECKIE	SZYDLOWIEC	1																						
MAZOWIECKIE	WARSZAWA	2	7	12	25	3		1	2	12	2	1	1			4	1	4	1			1		
MAZOWIECKIE	WARSZAWA_ZACH			1	1	3	21		6	5	4	1			17		5	3			12			2
MAZOWIECKIE	WEGROW		1			1			5		1				2							1		
MAZOWIECKIE	WOLOMIN					3					1				1		3					1		
MAZOWIECKIE	WYSZKOW		2	1	1	1			2								2				1			
MAZOWIECKIE	ZUROMIN		2	1		1					1			1			3							
MAZOWIECKIE	ZWOLEN			1							1										1			
MAZOWIECKIE	ZYRARDOW							1		1	1													1
MAZOWIECKIE Suma		14	48	33	75	31	37	20	78	5	141	16	11	8	41	14	112	37	2	0	35	5	0	11
OPOLSKIE	BRZEG				12	1					1					2			1					
OPOLSKIE	GLUBCZYCE				1		1	1								1								
OPOLSKIE	KEDZIERZYN_KOZLE		1					1									1					2		
OPOLSKIE	KLUCZBORK		3	1			3		1			1			1		1					1		
OPOLSKIE	KRAPKOWICE		1				1								1									
OPOLSKIE	NAMYSLOW	2		1	1				9		2					1								
OPOLSKIE	NYSA				1				3		1													
OPOLSKIE	OLESNO				1	1	2	1	1						1				1		1			
OPOLSKIE	OPOLE_A					1			1		2						1							
OPOLSKIE	OPOLE_M	2					2		2	2	5			1			1							
OPOLSKIE	PRUDNIK			1			1		3		2											2		1
OPOLSKIE	STRZELCE_OP		6	1					1		3						1					2		
OPOLSKIE Suma		4	11	18	3	2	12	2	23	2	13	1	0	1	7	0	5	0	2	0	8	0	0	1
PODKARP	BRZOSZOW				2	1					1						1							
PODKARP	DEBICA		1		2								1		1		4	2						
PODKARP	JAROSLAW		3		2		1	27				1		1	1	1	1				1			
PODKARP	JASLO		1	1							1						1	1	1					
PODKARP	KOLBUSZOWA		1		2			1																
PODKARP	KROSNO_A				3	2		1	1		1													1
PODKARP	KROSNO_M				1	1					1									1				
PODKARP	LANCUT		2			1		2			2				1		3							
PODKARP	LESKO				1																			
PODKARP	LEZAJSK		1	1	1						1		1									1		2
PODKARP	LUBACZOW					1					3			1	1									
PODKARP	MIELEC					1			1								1	3						
PODKARP	NISKO								1	2				1										
PODKARP	PRZEMYSL_A		1			2				1				1	1	1	1	1						1
PODKARP	PRZEWORSK	1	1					2		2				1		1	1							
PODKARP	ROPCZYCE													1										
PODKARP	RZESZOW_A		3		1			2	3	1				1	1					1		1		
PODKARP	RZESZOW_M	2			3	2		1		3		1	9	1		2	1	1						
PODKARP	SANOK							1						1										
PODKARP	STALOWA_WOLA					2					1									1				
PODKARP	STRZYZOW				2	2				1								1						
PODKARP	TARNOBRZEG_A		1			1					1			1										
PODKARP	TARNOBRZEG_M										1						1							
PODKARP	USTRZYKI_DLN				1					2														
PODKARP Suma		3	15	4	20	15	0	4	39	5	21	1	3	17	7	3	16	10	4	1	3	0	1	3

WOJEWODZTWO	POWIAT	ARBOS	CASE IH	CLAAS	DEUTZ FAHR	FARMTRAC TRACTORS EUROPE	FENDT	INNE	JOHN DEERE	KIOTI	KUBOTA	LANDINI	LOVOL	LS	MASSEY FERGUSON	MCCORMICK	NEW HOLLAND	SOLIS	STEYR	TYM	VALTRA	YANMAR	YTO	ZETOR
PODLASKIE	AUGUSTOW		2			1		1	2		1	1			4				1					
PODLASKIE	BIALYSTOK_A				2		2		3		2						7							1
PODLASKIE	BIALYSTOK_M		1		1		2	1	4	4	6				3		2	7				1		1
PODLASKIE	BIELSK_PODL	2	1	1	2	1	2				1				1		4					2		
PODLASKIE	GRAJEWO		2	1	1		1		2		1				2	1	4					1		
PODLASKIE	HAJNOWKA	1			1		2								1									
PODLASKIE	KOLNO		5				6		6		2				1				3		11			1
PODLASKIE	LOMZA_A		6		4	1	4		6		3				1		2	1	2		4			1
PODLASKIE	LOMZA_M				1	1																		
PODLASKIE	MONKI				3	1	1		1													2		
PODLASKIE	SEJNY		1												1			1						
PODLASKIE	SIEMIATYCZE				5	1			8		1											2		
PODLASKIE	SOKOLKA					1	1	1			4	1					1							1
PODLASKIE	SUWALKI_A		2	1											1		1	1	2					
PODLASKIE	SUWALKI_M																	2						
PODLASKIE	WYSOKIE_MAZ		2		4		5		3		6				11		19	1				2		
PODLASKIE	ZAMBROW		1	1	1		1				2						2					2		
PODLASKIE Suma		3	23	5	24	8	27	3	35	4	29	2	0	0	26	1	42	13	8	0	27	0	0	5
POMORSKIE	BYTOW		1			1			1						1		1							
POMORSKIE	CHOJNICE										1				5			1				1		
POMORSKIE	CZLUCHOW		1		1										1									
POMORSKIE	GDANSK_A		2		4			1		2	1				1		2		1					
POMORSKIE	GDANSK_M		1				1		3		1						1	2			1			
POMORSKIE	GDYNIA					2					1			1										
POMORSKIE	KARTUZY		5	1	2			1	2		3						2	2		1				
POMORSKIE	KOSCIERZYNA						1	2																
POMORSKIE	KWIDZYN		1	1					5										1			1		
POMORSKIE	LEBORK								1		1													
POMORSKIE	MALBORK			2			1		2						3									
POMORSKIE	NOWY_DWOR_GD		1		1		1		1								1							
POMORSKIE	PUCK	1	1						1		1						1	1	1					
POMORSKIE	SLUPSK_A		1	8	1				2		5				1	1						1		
POMORSKIE	SLUPSK_M										3													
POMORSKIE	SOPOT							1																
POMORSKIE	STAROGARD_GD				1						2						1	1						
POMORSKIE	SZTUM		1	2	2				1		1				1		4	1						
POMORSKIE	TCZEWO				1			2	1		2				1				1					
POMORSKIE	WEJHEROWO		2								3									2	1			
POMORSKIE Suma		1	17	16	13	3	6	4	21	0	26	1	0	1	15	1	13	8	4	3	5	0	0	0
SLASKIE	BEDZIN									1								1						
SLASKIE	BIELSKO_BIALA_A		1	3							3							1				1		
SLASKIE	BIELSKO_BIALA_M									1	7				1							1		1
SLASKIE	BYTOM					1																		
SLASKIE	CIESZYN	1		1									1	1	2			1	1		1	1		
SLASKIE	CZESTOCHOWA_A										1						2	2				3		
SLASKIE	CZESTOCHOWA_M	3				1				1	2	1			1			3					1	
SLASKIE	DABROWA_G													1										
SLASKIE	GLIWICE_A		3	8	1		1		1		1				1									
SLASKIE	GLIWICE_M	1	1								1									1				3
SLASKIE	JASTRZEBIE_ZDR												1											
SLASKIE	KATOWICE	1					1		1		6		2					1						4
SLASKIE	KLOBUCK		1		2					1							3							
SLASKIE	LUBLINIEC				1				2						3		1	1						
SLASKIE	MIKOLOW				1																			1
SLASKIE	MYSLOWICE				1						1													
SLASKIE	MYSZKOW										1							2						
SLASKIE	PIEKARY_SL						2																	
SLASKIE	PSZCZYNA			6	1	1			2	1	1		1				1							
SLASKIE	RACIBORZ		3	6		1	2				2						1							
SLASKIE	RUDA_SL	1																						
SLASKIE	RYBNIK_A				1																			
SLASKIE	RYBNIK_M																1	3						
SLASKIE	SIEMIANOWICE_SL								1									1						
SLASKIE	SOSNOWIEC							1																
SLASKIE	TARNOWSKIE_GORY			1	1				2	1							1					1		
SLASKIE	TYCHY	2									1							2						
SLASKIE	WODZISLAW_SL			1		1					3						3	1						
SLASKIE	ZAWIERCIE		1					1	2		3				1		4					2	1	
SLASKIE	ZYWIEC				2																			1
SLASKIE Suma		9	10	26	11	5	6	2	11	6	33	1	5	3	8	0	20	17	0	2	9	2	1	10
SWIETOKRZ	BUSKO_ZDROJ		1	3	7			1	1		2		1			1		2		1		1		
SWIETOKRZ	JEDRZEJOW	1	3	2	1	1	2	1	2			1			1									1
SWIETOKRZ	KAZIMIERZA_WLK		6				2		1		1	1			1	2	1					2		
SWIETOKRZ	KIELCE_A		2	4	1	1	2				2			1	1			3						1
SWIETOKRZ	KIELCE_M		1			1	1	1			2				1	1		2	2					
SWIETOKRZ	KONSKIE							1					1				1							
SWIETOKRZ	OPATOW		1	1	2	1			1		1			1	1		2	5				3		1
SWIETOKRZ	OSTROWIEC_SW				1	1	1										1					1		
SWIETOKRZ	PINCZOW		1		4			1	1		1						1							
SWIETOKRZ	SANDOMIERZ				9		4		1	1	3	1		1		5	2		1					1
SWIETOKRZ	SKARZYSKO_KAM				1																	1		
SWIETOKRZ	STARACHOWICE					2		1			3													
SWIETOKRZ	STASZOW	2	2								3					1	1	1						
SWIETOKRZ	WLOSZCZOWA		1	1	5	1							1				6	1						1
SWIETOKRZ Suma		3	18	11	31	8	12	6	7	1	18	3	2	5	7	17	16	5	2	0	8	0	0	5

WOJEWODZTWO	POWIAT	ARBOS	CASE IH	CLAAS	DEUTZ FAHR	FARMTRAC TRACTORS EUROPE	FENDT	INNE	JOHN DEERE	KIOTI	KUBOTA	LANDINI	LOVOL	LS	MASSEY FERGUSON	MCCORMICK	NEW HOLLAND	SOJUS	STEYR	TYM	VALTRA	YANMAR	YTO	ZETOR
WARM-MAZ	BARTOSZYCE		2				1	1	1								1	1						
WARM-MAZ	BRANIEWO	1	24	2	1						1							1	1					
WARM-MAZ	DZIALDOWO			1	1				2		2								3			1	1	
WARM-MAZ	ELBLAG_A	2	1	8	2	1									1									
WARM-MAZ	ELBLAG_M			1			1	1			1													
WARM-MAZ	ELK					2			1		1					1		1						
WARM-MAZ	GIZYCKO			1		1		1	1		1							1						
WARM-MAZ	GOLDAP	1			1										1									
WARM-MAZ	ILAWA			2	2				2	1	1				1				3					
WARM-MAZ	KETRZYN		1		1	1			2						2									
WARM-MAZ	LIDZBARK_WARM					1			1		1				1				2					
WARM-MAZ	MRAGOWO		1		1	1			66										1			1		
WARM-MAZ	NIDZICA		3	1	1				8															
WARM-MAZ	NOWE_MIASTO_LUB			2	1		2	2	1		1				2				1					
WARM-MAZ	OLECKO				1				1					1								1		1
WARM-MAZ	OLSZTYN_A				1		1	3					1					1				1		
WARM-MAZ	OLSZTYN_M	1	1				1	1	1	2							1	4				2		1
WARM-MAZ	OSTRODA		2					1					1		3			2				1		
WARM-MAZ	PISZ				1											1					2			
WARM-MAZ	SZCZYTNO		1	1	4	1			1	1					1		1		3					
WARM-MAZ	WEGORZEWO								1						3									
WARM-MAZ Suma		5	36	19	18	8	6	4	93	1	12	0	2	1	16	2	4	10	14	0	7	3	0	2
WIELKOPOL	CHODZIEZ		1	1									1									1		
WIELKOPOL	CZARNKOW_TRZCIANKA		2	2											1			1				1		
WIELKOPOL	GNEZNO		4	1	1		3	2		1					2			1						2
WIELKOPOL	GOSTYN		1	1					11	1					1		1		1					1
WIELKOPOL	GRODZISK_WLKP	1		1			1																	
WIELKOPOL	JAROCIN		3					1						2		1	2							1
WIELKOPOL	KALISZ_A		11	9		1	1	9		2			1	3	1	4					2			
WIELKOPOL	KALISZ_M				1			1																
WIELKOPOL	KEPNO		1	2	1	1	3	22							9		2				3			
WIELKOPOL	KOLO	2		1	2	2	4	1		1					2		1		2		3		1	
WIELKOPOL	KONIN_A		1	1	3	1	2	2			1						1							
WIELKOPOL	KONIN_M									1							1							
WIELKOPOL	KOSCIAN		2	1			4	6		10							1				2		1	
WIELKOPOL	KROTOSZYN	1	2	1	1			8		1	6				1	1								
WIELKOPOL	LESZNO_A							2		3							4							
WIELKOPOL	LESZNO_M									1												1		
WIELKOPOL	MIEDZYCHOD	2	1		3			1	1															
WIELKOPOL	NOWY_TOMYSL	2	1	1		1			3	1								2						
WIELKOPOL	OBORNIKI_WLKP		1		1		3			1					2						1			
WIELKOPOL	OSTROW_WLKP			1	1		1	8		1							1	1	1					1
WIELKOPOL	OSTRZESZOW			1	1			2							1						2			
WIELKOPOL	PILA		1		1		2	1		3					1	2	2	3						
WIELKOPOL	PLESZEW		4			1		3							2									1
WIELKOPOL	POZNAN_A	1	2	35	3		2	1	10	1	17				1		1							1
WIELKOPOL	POZNAN_M	9	3	4	2	8	1	3	3		9			3	1		2	2			1		2	2
WIELKOPOL	RAWICZ	1	1	2	3			7							1			1						
WIELKOPOL	SLUPCA		3					2							1	1		1			2			
WIELKOPOL	SREM	1	2	3			1	4									4							
WIELKOPOL	SRODA_WLKP			1	1	1				1			1											
WIELKOPOL	SZAMOTULY		1							2					1		1		1					
WIELKOPOL	TUREK		2					1		1			1		2		2				2			1
WIELKOPOL	WAGROWIEC		2				1	3									1				1			
WIELKOPOL	WOLSZTYN						4																	
WIELKOPOL	WRZESNIA		1	1	2			1	3		2				2			1						
WIELKOPOL	ZLOTOW				2			1		1									1					
WIELKOPOL Suma		20	52	71	29	16	33	6	117	1	60	8	1	7	39	6	31	13	5	0	22	0	2	12
ZACHPOM	BIALOGARD														1									
ZACHPOM	CHOSZCZNO	1			1				4						1									
ZACHPOM	DRAWSKO		1		2				1		1													
ZACHPOM	GOLENIOW		1					1	2		1									1	2			
ZACHPOM	GRYFICE		2	1			1				3						2							
ZACHPOM	GRYFINO		3						3	2	1						1	3			1			
ZACHPOM	KAMIEN		1						1		1						1							
ZACHPOM	KOLOBRZEG		2		1	1	1		2									1				1		
ZACHPOM	KOSZALIN_A				2												1					1		
ZACHPOM	KOSZALIN_M				2				2		1													
ZACHPOM	LOBEZ		3	1	1				1	2									1					
ZACHPOM	MYSLIBORZ							2		1						1		1		1				
ZACHPOM	POLICE																							1
ZACHPOM	PYRZYCE			8		1			1		5							1	1					
ZACHPOM	SLAWNO				2										1									
ZACHPOM	STARGARD			4	1		1				1				1		1							
ZACHPOM	SWIDWIN		1		2	2	1		2		3				2									
ZACHPOM	SWINOUJSCIE								1			1						1						
ZACHPOM	SZCZECIN								2					2	1		2	1		1				
ZACHPOM	SZCZECINEK			1	4	1	1		1													1		
ZACHPOM	WALCZ								1															
ZACHPOM Suma		1	14	15	18	5	5	1	26	2	20	1	0	2	8	0	9	8	2	2	6	0	1	0

Poniższe tabele przedstawiają rejestracje ciągników nowych w województwach dla poszczególnych marek z podziałem na kategorie mocy w okresie styczeń-lipiec 2024 roku.

TOPMARKA	WOJEWODZTWO	A: <30	B: 30-50	C: 51-70	D: 71- 100	E: 101 - 140	F: 141 - 200	G: > 200
ARBOS	DOLNOSL		1	1				
ARBOS	KUJ-POM	1	2	1		1		
ARBOS	LODZKIE	1	3	1		1		
ARBOS	LUBELSKIE	7	4	2				
ARBOS	LUBUSKIE					1		
ARBOS	MALOPOL	7	2	3	1			
ARBOS	MAZOWIECKIE	3	7	2		2		
ARBOS	OPOLSKIE	2	1		1			
ARBOS	PODKARP		2	1				
ARBOS	PODLASKIE			2		1		
ARBOS	POMORSKIE	1						
ARBOS	SLASKIE	1	4	2	2			
ARBOS	SWIETOKRZ		2	1				
ARBOS	WARM-MAZ	2	2		1			
ARBOS	WIELKOPOL	3	9	6		2		
ARBOS	ZACHPOM				1			
ARBOS Suma		28	39	22	6	8	0	0
CASE IH	DOLNOSL				2	2	7	11
CASE IH	KUJ-POM				3	5	9	2
CASE IH	LODZKIE			1	9	2	11	2
CASE IH	LUBELSKIE				5	2	9	4
CASE IH	LUBUSKIE				1		2	1
CASE IH	MALOPOL				1	5	4	1
CASE IH	MAZOWIECKIE				13	9	11	15
CASE IH	OPOLSKIE				1	3	3	4
CASE IH	PODKARP				9	3	1	2
CASE IH	PODLASKIE				6	4	8	5
CASE IH	POMORSKIE			1	5	1	6	4
CASE IH	SLASKIE				2	1	5	2
CASE IH	SWIETOKRZ				7	5	3	3
CASE IH	WARM-MAZ				5	8	8	15
CASE IH	WIELKOPOL			1	6	11	23	11
CASE IH	ZACHPOM					4	5	5
CASE IH Suma		0	0	3	75	65	115	87
CLAAS	DOLNOSL					1	2	8
CLAAS	KUJ-POM					7	5	5
CLAAS	LODZKIE					1	5	3
CLAAS	LUBELSKIE					9	6	13
CLAAS	LUBUSKIE					1	2	5
CLAAS	MALOPOL					1	2	1
CLAAS	MAZOWIECKIE					5	13	15
CLAAS	OPOLSKIE					2	5	11
CLAAS	PODKARP					1	1	2
CLAAS	PODLASKIE					2	2	1
CLAAS	POMORSKIE					2	4	10
CLAAS	SLASKIE					6	5	15
CLAAS	SWIETOKRZ				1	3	1	6
CLAAS	WARM-MAZ					2	2	15
CLAAS	WIELKOPOL				1	3	10	57
CLAAS	ZACHPOM						1	14
CLAAS Suma		0	0	0	2	46	66	181
DEUTZ FAHR	DOLNOSL				4	6	4	1
DEUTZ FAHR	KUJ-POM			1	2	5	6	1
DEUTZ FAHR	LODZKIE			2	15	7	8	2
DEUTZ FAHR	LUBELSKIE			6	11	8	1	4
DEUTZ FAHR	LUBUSKIE				2	1	2	
DEUTZ FAHR	MALOPOL			3	25	11	2	2
DEUTZ FAHR	MAZOWIECKIE			12	32	17	9	5
DEUTZ FAHR	OPOLSKIE				2	1		
DEUTZ FAHR	PODKARP			3	8	8	1	
DEUTZ FAHR	PODLASKIE				4	11	3	6
DEUTZ FAHR	POMORSKIE			1	2	6	2	2
DEUTZ FAHR	SLASKIE			1	3	3	3	1
DEUTZ FAHR	SWIETOKRZ			6	15	8	2	
DEUTZ FAHR	WARM-MAZ				4	7	5	2
DEUTZ FAHR	WIELKOPOL			2	8	8	7	4
DEUTZ FAHR	ZACHPOM				4	6	6	2
DEUTZ FAHR Suma		0	0	37	141	113	61	32

TOPMARKA	WOJEWODZTWO	A: <30	B: 30-50	C: 51-70	D: 71- 100	E: 101 - 140	F: 141 - 200	G: > 200
FARMTRAC TRACTORS EUROPE	DOLNOSL	4			4	1		
FARMTRAC TRACTORS EUROPE	KUJ-POM	3	2		2			
FARMTRAC TRACTORS EUROPE	LODZKIE	4	3					
FARMTRAC TRACTORS EUROPE	LUBELSKIE	12	3		3	1		
FARMTRAC TRACTORS EUROPE	LUBUSKIE	5			1	1		
FARMTRAC TRACTORS EUROPE	MALOPOL	14	3		1	1		
FARMTRAC TRACTORS EUROPE	MAZOWIECKIE	19	3		4	5		
FARMTRAC TRACTORS EUROPE	OPOLSKIE	2						
FARMTRAC TRACTORS EUROPE	PODKARP	10	3		2			
FARMTRAC TRACTORS EUROPE	PODLASKIE	3	3		2			
FARMTRAC TRACTORS EUROPE	POMORSKIE		2		1			
FARMTRAC TRACTORS EUROPE	SLASKIE	4	1					
FARMTRAC TRACTORS EUROPE	SWIETOKRZ	4	3			1		
FARMTRAC TRACTORS EUROPE	WARM-MAZ	2	2		4			
FARMTRAC TRACTORS EUROPE	WIELKOPOL	6	5		3	2		
FARMTRAC TRACTORS EUROPE	ZACHPOM	1			3	1		
FARMTRAC TRACTORS EUROPE Suma		93	33	0	30	13	0	0
FENDT	DOLNOSL					2	1	6
FENDT	KUJ-POM				1	1	1	18
FENDT	LODZKIE				1	4	3	2
FENDT	LUBELSKIE				2			10
FENDT	LUBUSKIE							4
FENDT	MALOPOL					2	1	5
FENDT	MAZOWIECKIE				3	2	7	25
FENDT	OPOLSKIE					1	1	10
FENDT	PODLASKIE					3	4	20
FENDT	POMORSKIE						1	5
FENDT	SLASKIE					1		5
FENDT	SWIETOKRZ				5	2	2	3
FENDT	WARM-MAZ							6
FENDT	WIELKOPOL				1	3	8	21
FENDT	ZACHPOM							5
FENDT Suma		0	0	0	13	21	29	145
INNE	DOLNOSL	3	1		3			
INNE	KUJ-POM	1	1					
INNE	LODZKIE	8		1	2			
INNE	LUBELSKIE	3			2			
INNE	MALOPOL	5		2	2	1		
INNE	MAZOWIECKIE	10	5	1	3			1
INNE	OPOLSKIE	2						
INNE	PODKARP	2		2				
INNE	PODLASKIE			3				
INNE	POMORSKIE	2	2					
INNE	SLASKIE	2						
INNE	SWIETOKRZ	4	1		1			
INNE	WARM-MAZ	3		1				
INNE	WIELKOPOL	2	1		1		1	1
INNE	ZACHPOM							1
INNE Suma		47	11	10	14	1	1	3
JOHN DEERE	DOLNOSL		1	1	3	4	15	25
JOHN DEERE	KUJ-POM	1			4	3	47	51
JOHN DEERE	LODZKIE				1	5	10	7
JOHN DEERE	LUBELSKIE		1	1	7	4	7	16
JOHN DEERE	LUBUSKIE				1		6	2
JOHN DEERE	MALOPOL	2		1	4	5	7	1
JOHN DEERE	MAZOWIECKIE		1	4	19	8	26	20
JOHN DEERE	OPOLSKIE			3	3		6	11
JOHN DEERE	PODKARP		3	2	3		11	20
JOHN DEERE	PODLASKIE	1	3		2	5	12	12
JOHN DEERE	POMORSKIE	1	3		1	2	3	11
JOHN DEERE	SLASKIE	1		1		1	6	2
JOHN DEERE	SWIETOKRZ		1			1	5	
JOHN DEERE	WARM-MAZ				4	6	42	41
JOHN DEERE	WIELKOPOL		1	3	8	8	50	47
JOHN DEERE	ZACHPOM	1	1	2	2		7	13
JOHN DEERE Suma		7	15	18	62	52	260	279

TOPMARKA	WOJEWODZTWO	A: <30	B: 30-50	C: 51-70	D: 71- 100	E: 101 - 140	F: 141 - 200	G: > 200
KIOTI	KUJ-POM	1			1			
KIOTI	LODZKIE	2	2	2				
KIOTI	MALOPOL		1	1				
KIOTI	MAZOWIECKIE	3	1	1				
KIOTI	OPOLSKIE			2				
KIOTI	PODKARP		1	1	2	1		
KIOTI	PODLASKIE		4					
KIOTI	SLASKIE	2	1	2	1			
KIOTI	SWIETOKRZ			1				
KIOTI	WARM-MAZ	1						
KIOTI	WIELKOPOL	1						
KIOTI	ZACHPOM	1	1					
KIOTI Suma		11	11	10	4	1	0	0
KUBOTA	DOLNOSL	6	3	1	3	6	4	
KUBOTA	KUJ-POM	7	3		3		1	
KUBOTA	LODZKIE	10	6	2	9	2	4	
KUBOTA	LUBELSKIE	16	12	6	7	10	5	
KUBOTA	LUBUSKIE	4	2			1	1	
KUBOTA	MALOPOL	23	10	6	4	3	5	
KUBOTA	MAZOWIECKIE	40	35	9	27	13	17	
KUBOTA	OPOLSKIE	3	7	2		1		
KUBOTA	PODKARP	11	5	1	3	1		
KUBOTA	PODLASKIE	10	4		2	5	8	
KUBOTA	POMORSKIE	8	7	1	2	3	5	
KUBOTA	SLASKIE	21	3		3	4	2	
KUBOTA	SWIETOKRZ	5	8		2	3		
KUBOTA	WARM-MAZ	7	1		1		3	
KUBOTA	WIELKOPOL	16	6	4	9	8	17	
KUBOTA	ZACHPOM	9	1	1	4	1	4	
KUBOTA Suma		196	113	33	79	61	76	0
LANDINI	DOLNOSL				1			1
LANDINI	LODZKIE			7	16	1	3	
LANDINI	LUBELSKIE				1		1	1
LANDINI	MALOPOL			1	5	2		
LANDINI	MAZOWIECKIE			4	8	3	1	
LANDINI	OPOLSKIE				1			
LANDINI	PODKARP					1		
LANDINI	PODLASKIE				1		1	
LANDINI	POMORSKIE					1		
LANDINI	SLASKIE				1			
LANDINI	SWIETOKRZ			1	1	1		
LANDINI	WIELKOPOL			3			4	1
LANDINI	ZACHPOM			1				
LANDINI Suma		0	0	17	35	9	10	3
LOVOL	DOLNOSL		1					
LOVOL	KUJ-POM		1		2			
LOVOL	LUBELSKIE	1	4					
LOVOL	MALOPOL	7	7		2	1		
LOVOL	MAZOWIECKIE	2	7		1	1		
LOVOL	PODKARP	1	2					
LOVOL	SLASKIE	2	2		1			
LOVOL	SWIETOKRZ		2					
LOVOL	WARM-MAZ		1		1			
LOVOL	WIELKOPOL	1						
LOVOL Suma		14	27	0	7	2	0	0
LS	KUJ-POM			1				
LS	LODZKIE	2						
LS	LUBELSKIE	3		1				
LS	LUBUSKIE		2					
LS	MALOPOL	3	4					
LS	MAZOWIECKIE	2	1	4	1			
LS	OPOLSKIE			1				
LS	PODKARP	13	4					
LS	POMORSKIE		1					
LS	SLASKIE	3						
LS	SWIETOKRZ	2	2	1				
LS	WARM-MAZ		1					
LS	WIELKOPOL	5	1	1				
LS	ZACHPOM	1	1					
LS Suma		34	17	9	1	0	0	0

TOPMARKA	WOJEWODZTWO	A: <30	B: 30-50	C: 51-70	D: 71- 100	E: 101 - 140	F: 141 - 200	G: > 200
MASSEY FERGUSON	DOLNOSL				1	3		6
MASSEY FERGUSON	KUJ-POM				1	5	1	2
MASSEY FERGUSON	LODZKIE				2	8	3	6
MASSEY FERGUSON	LUBELSKIE				6	5	4	17
MASSEY FERGUSON	LUBUSKIE					2	2	3
MASSEY FERGUSON	MALOPOL				1	13		3
MASSEY FERGUSON	MAZOWIECKIE				6	7	3	25
MASSEY FERGUSON	OPOLSKIE					3		4
MASSEY FERGUSON	PODKARP	1			1	2		3
MASSEY FERGUSON	PODLASKIE					6	7	13
MASSEY FERGUSON	POMORSKIE					9	3	3
MASSEY FERGUSON	SLASKIE		1			5	2	
MASSEY FERGUSON	SWIETOKRZ				1	5		1
MASSEY FERGUSON	WARM-MAZ				1	5	5	5
MASSEY FERGUSON	WIELKOPOL				4	19	6	10
MASSEY FERGUSON	ZACHPOM					3	1	4
MASSEY FERGUSON Suma		1	1	0	24	100	37	105
MC CORMICK	DOLNOSL						1	
MC CORMICK	KUJ-POM					1		
MC CORMICK	LODZKIE				2	2	3	1
MC CORMICK	LUBELSKIE			4		1	2	
MC CORMICK	MALOPOL			1	4			
MC CORMICK	MAZOWIECKIE			3	8		3	
MC CORMICK	PODKARP			1	1		1	
MC CORMICK	PODLASKIE				1			
MC CORMICK	POMORSKIE			1				
MC CORMICK	SWIETOKRZ			5	5	1	3	3
MC CORMICK	WARM-MAZ				2			
MC CORMICK	WIELKOPOL				5	1		
MC CORMICK Suma		0	0	15	28	6	13	4
NEW HOLLAND	DOLNOSL				5	4	3	5
NEW HOLLAND	KUJ-POM		4	2	21	14	16	24
NEW HOLLAND	LODZKIE	2	3	13	27	16	25	15
NEW HOLLAND	LUBELSKIE			3	15	7	8	3
NEW HOLLAND	LUBUSKIE			1	3			
NEW HOLLAND	MALOPOL			1	32	2	7	1
NEW HOLLAND	MAZOWIECKIE	1		11	39	12	21	28
NEW HOLLAND	OPOLSKIE		1		1	2		1
NEW HOLLAND	PODKARP	1			7	3	4	1
NEW HOLLAND	PODLASKIE				13	4	13	12
NEW HOLLAND	POMORSKIE	1			3	1	3	5
NEW HOLLAND	SLASKIE	1		1	13	2	2	1
NEW HOLLAND	SWIETOKRZ		2	4	4	2	3	1
NEW HOLLAND	WARM-MAZ			1		1	2	
NEW HOLLAND	WIELKOPOL			2	15	6	3	5
NEW HOLLAND	ZACHPOM				4	1	1	3
NEW HOLLAND Suma		6	10	39	202	77	111	105
SOLIS	DOLNOSL	6						
SOLIS	KUJ-POM	4	1		1			
SOLIS	LODZKIE	13	5	1	1			
SOLIS	LUBELSKIE	12	4					
SOLIS	LUBUSKIE	2						
SOLIS	MALOPOL	17	12	11	3			
SOLIS	MAZOWIECKIE	32	4		1			
SOLIS	PODKARP	4	4	1	1			
SOLIS	PODLASKIE	7		3	3			
SOLIS	POMORSKIE	3	2	1	2			
SOLIS	SLASKIE	14	1	1	1			
SOLIS	SWIETOKRZ	3	2					
SOLIS	WARM-MAZ	8	2					
SOLIS	WIELKOPOL	7	4	2				
SOLIS	ZACHPOM	5	1	2				
SOLIS Suma		137	42	22	13	0	0	0
STEYR	DOLNOSL					1	2	1
STEYR	KUJ-POM				1			
STEYR	LODZKIE			1	6		3	
STEYR	LUBELSKIE			4	11	5	7	4
STEYR	LUBUSKIE							1
STEYR	MALOPOL			3	1	2		1
STEYR	MAZOWIECKIE				1	1		
STEYR	OPOLSKIE							2
STEYR	PODKARP			1	2			1
STEYR	PODLASKIE				2		1	5
STEYR	POMORSKIE				2			2
STEYR	SWIETOKRZ				1		1	
STEYR	WARM-MAZ				2	2	8	2
STEYR	WIELKOPOL			1	1	1	2	
STEYR	ZACHPOM							2
STEYR Suma		0	0	10	30	12	24	21

TOPMARKA	WOJEWODZTWO	A: <30	B: 30-50	C: 51-70	D: 71- 100	E: 101 - 140	F: 141 - 200	G: > 200
TYM	LODZKIE	1	2			1		
TYM	LUBELSKIE	1	1					
TYM	MALOPOL		1	2				
TYM	PODKARP	1						
TYM	POMORSKIE	1	1	1				
TYM	SLASKIE		2					
TYM	ZACHPOM	1	1					
TYM Suma		5	8	3	0	1	0	0
VALTRA	DOLNOSL					1	1	3
VALTRA	KUJ-POM					4	4	11
VALTRA	LODZKIE					2	1	8
VALTRA	LUBELSKIE				1	1	4	5
VALTRA	LUBUSKIE						3	1
VALTRA	MALOPOL					1	2	2
VALTRA	MAZOWIECKIE					5	5	25
VALTRA	OPOLSKIE					1		7
VALTRA	PODKARP						3	
VALTRA	PODLASKIE					4	4	19
VALTRA	POMORSKIE					1	3	1
VALTRA	SLASKIE						4	5
VALTRA	SWIETOKRZ						2	6
VALTRA	WARM-MAZ						3	4
VALTRA	WIELKOPOL					2	6	14
VALTRA	ZACHPOM					1		5
VALTRA Suma		0	0	0	1	23	45	116
YANMAR	LUBELSKIE	1						
YANMAR	MAZOWIECKIE	4		1				
YANMAR	SLASKIE	2						
YANMAR	WARM-MAZ	3						
YANMAR Suma		10	0	1	0	0	0	0
YTO	DOLNOSL			2	1			
YTO	KUJ-POM				2			
YTO	LODZKIE				1			
YTO	LUBELSKIE				2			
YTO	LUBUSKIE				2			
YTO	PODKARP				1			
YTO	SLASKIE			1				
YTO	WIELKOPOL			1	1			
YTO	ZACHPOM				1			
YTO Suma		0	0	4	11	0	0	0
ZETOR	DOLNOSL				4			
ZETOR	KUJ-POM				3	3	1	
ZETOR	LODZKIE				7	5		
ZETOR	LUBELSKIE				5	2		
ZETOR	MALOPOL	1			4	3		
ZETOR	MAZOWIECKIE				3	7	1	
ZETOR	OPOLSKIE				1			
ZETOR	PODKARP				3			
ZETOR	PODLASKIE				4	1		
ZETOR	SLASKIE				9	1		
ZETOR	SWIETOKRZ				2	2	1	
ZETOR	WARM-MAZ				2			
ZETOR	WIELKOPOL				5	5	2	
ZETOR Suma		1	0	0	52	29	5	0

Analiza geograficzna w rozbiu na marki

Poniższa tabela przedstawia liczbę rejestracji poszczególnych marek ciągników w województwach i obrazuje strukturę sprzedaży poszczególnych marek w regionach po siedmiu miesiącach br.

WOJEWODZTWO	ARBOS	CASE IH	CLAAS	DEUTZ FAHR	FARMTRAC	TRACTORS EUROPE	FENDT	INNE	JOHN DEERE	KIOTI	KUBOTA	LANDINI	LOVOL	LS	MASSEY FERGUSON	MC CORMICK	NEW HOLLAND	SOLIS	STEYR	TYM	VALTRA	YANMAR	YTO	ZETOR	SUMA	
DOLNOSL	2	22	11	15	9	9	7	49			23	2	1		10	1	17	6	4		5		3	4	200	
KUJ-POM	5	19	17	15	7	21	2	106	2	14			3	1	9	1	81	6	1		19		2	7	338	
LODZKIE	6	25	9	34	7	10	11	23	6	33	27			2	19	8	101	20	10	4	11		1	12	379	
LUBELSKIE	13	20	28	30	19	12	5	36		56	3	5	4	32	7	36	16	31	2	11	1	2	7		376	
LUBUSKIE	1	4	8	5	7	4		9		8			2	7		4	2	1					2			68
MALOPOL	13	11	4	43	19	8	10	20	2	51	8	17	7	17	5	43	43	7	3	5				8	344	
MAZOWIECKIE	14	48	33	75	31	37	20	78	5	141	16	11	8	41	14	112	37	2		35	5			11	774	
OPOLSKIE	4	11	18	3	2	12	2	23	2	13	1			1	7		5		2		8				1	115
PODKARP	3	15	4	20	15		4	39	5	21	1	3	17	7	3	16	10	4	1	3			1	3	195	
PODLASKIE	3	23	5	24	8	27	3	35	4	29	2				26	1	42	13	8		27			5	285	
POMORSKIE	1	17	16	13	3	6	4	21		26	1			1	15	1	13	8	4	3	5				158	
SLASKIE	9	10	26	11	5	6	2	11	6	33	1	5	3	8		20	17			2	9	2	1	10	197	
SWIETOKRZ	3	18	11	31	8	12	6	7	1	18	3	2	5	7	17	16	5	2		8				5	185	
WARM-MAZ	5	36	19	18	8	6	4	93	1	12		2	1	16	2	4	10	14		7	3			2	263	
WIELKOPOL	20	52	71	29	16	33	6	117	1	60	8	1	7	39	6	31	13	5		22			2	12	551	
ZACHPOM	1	14	15	18	5	5	1	26	2	20	1		2	8		9	8	2	2	6			1		146	
SUMA	103	345	295	384	169	208	87	693	37	558	74	50	61	268	66	550	214	97	17	185	11	15	87	4574		

Topowe modele

W okresie styczeń-lipiec 2024 roku najpopularniejszym modelem ciągnika był model John Deere 6155M, którego zarejestrowano 105 szt. Na drugą pozycję spadł model Farmtrac Tractors Europe 26 4WD z ilością 90 szt. Deutz-Fahr - model 5080 D Keyline zajmuje trzecią pozycję z ilością 73 szt. Na czwarte miejsce awansuje New Holland T5.90S – zarejestrowano 70 szt. tych maszyn. Piątkę zamyka Case IH Puma 150 z 62 szt. zarejestrowanymi maszynami.

LP.	MARKA	MODEL	ILOŚĆ
1	JOHN DEERE	6155M	105
2	FARMTRAC TRACTORS EUROPE	26 4WD	90
3	DEUTZ FAHR	5080 D KEYLINE	73
4	NEW HOLLAND	T5.90S	70
5	CASE IH	PUMA 150	62
6	JOHN DEERE	6120M	58
7	KUBOTA	EK1-261	58
8	SOLIS	SOLIS 26 4WD 9+9	58
9	JOHN DEERE	6195M	54
10	JOHN DEERE	6175M	51
11	MASSEY FERGUSON	MF 5709M	48
12	ZETOR	MAJOR CL 80	47
13	JOHN DEERE	6R 250	46
14	DEUTZ FAHR	5105	40
15	CLAAS	AXION 830	39
16	NEW HOLLAND	T4.75	37
17	CASE IH	FARMALL 90A	36
18	CLAAS	AXION 870	35
19	KUBOTA	L2-522	35
20	CASE IH	VESTNUM 120 AD8	34
21	DEUTZ FAHR	6170 AGROTRON	33
22	MASSEY FERGUSON	MF 75.180	33
23	NEW HOLLAND	T7.215S	33
24	CASE IH	MAXXUM 125	32
25	KUBOTA	B2-261	32
26	VALTRA	T175E	32
27	FENDT	FENDT 728 VARIO	31
28	CLAAS	ARION 630	30
29	CLAAS	ARION 430	29
30	MASSEY FERGUSON	MF 75.155	29
31	SOLIS	SOLIS 50 4WD V	29
32	NEW HOLLAND	T5.100	28
33	NEW HOLLAND	T5.110 DC	28
34	NEW HOLLAND	T7.165	28
35	CASE IH	PUMA 200	27
36	DEUTZ FAHR	5125	27
37	JOHN DEERE	5090M	27
38	NEW HOLLAND	T5.110	27
39	KUBOTA	M4-063	26
40	CASE IH	FARMALL 110C	25
41	LS	XJ25	25
42	DEUTZ FAHR	6115C	24
43	KUBOTA	L1-522	24
44	CLAAS	AXION 960	23
45	SOLIS	SOLIS 22 4WD	23
46	VALTRA	T255	23
47	FENDT	FENDT 1050 VARIO	22
48	FENDT	FENDT 936 VARIO	22
49	JOHN DEERE	8R 410	22
50	KUBOTA	L1-382	22
51	KUBOTA	M5-112	22
52	SOLIS	SOLIS 60 4WD V	22
53	ARBOS	2040	21
54	ARBOS	ARBOS 3065	21
55	DEUTZ FAHR	4080E	21
56	JOHN DEERE	5075E	21
57	ARBOS	2025	20
58	FENDT	FENDT 942 VARIO	20
59	NEW HOLLAND	T4.75S	20
60	NEW HOLLAND	T7.340 HD AC	20
61	FARMTRAC TRACTORS EUROPE	FARMTRAC 680 DT V	19
62	JOHN DEERE	6R 215	19
63	KUBOTA	B1-241	19
64	KUBOTA	M4-073	19
65	MASSEY FERGUSON	MF 8730	19

LP.	MARKA	MODEL	ILOŚĆ
66	NEW HOLLAND	T6.160	19
67	VALTRA	N135	19
68	JOHN DEERE	6090M	18
69	KUBOTA	M4073	18
70	MASSEY FERGUSON	MF 55.105	18
71	NEW HOLLAND	BOOMER 50	18
72	NEW HOLLAND	T5.100 S	18
73	NEW HOLLAND	T5.90	18
74	VALTRA	T195	18
75	ARBOS	3055	17
76	JOHN DEERE	6130M	17
77	JOHN DEERE	6R 155	17
78	KUBOTA	M5072N	17
79	LOVOL	M404	17
80	MASSEY FERGUSON	MF 4708M	17
81	NEW HOLLAND	T6.180 DC	17
82	SOLIS	SOLIS 16 4WD	17
83	CLAAS	AXION 810	17
84	FARMTRAC TRACTORS EUROPE	FARMTRAC 555 DTC V	16
85	FARMTRAC TRACTORS EUROPE	FARMTRAC 6050E 4WD	16
86	FENDT	FENDT 930 VARIO	16
87	JOHN DEERE	8R410	16
88	KUBOTA	B1-181	16
89	CLAAS	ARION 660 CMATIC	15
90	CLAAS	AXION 850	15
91	JOHN DEERE	6R 230	15
92	KUBOTA	RTV-X1110	15
93	STEYR	6150 PROF1	15
94	VALTRA	Q305	15
95	CASE IH	MAGNUM 400	14
96	JOHN DEERE	7R 290	14
97	KUBOTA	M7-153 PREMIUM	14
98	LOVOL	M254	14
99	NEW HOLLAND	T6.145	14
100	YTO	---	14
101	CASE IH	FARMALL 100A	13
102	JOHN DEERE	5100M	13
103	KUBOTA	B2-231	13
104	DEUTZ FAHR	3060	12
105	DEUTZ FAHR	5070 DF KEYLINE	12
106	KUBOTA	L1-452	12
107	SOLIS	SOLIS 26 4WD	12
108	DEUTZ FAHR	5095	11
109	DEUTZ FAHR	5095 KEYLINE	11
110	JOHN DEERE	6100M	11
111	JOHN DEERE	6R 185	11
112	KUBOTA	BX231	11
113	KUBOTA	LX-401	11
114	KUBOTA	M5092	11
115	KUBOTA	M5-092	11
116	KUBOTA	M6-121 UTILITY	11
117	MASSEY FERGUSON	MF 5710M	11
118	NEW HOLLAND	T5.120 DC	11
119	NEW HOLLAND	T7.260	11
120	SOLIS	26 4WD	11
121	VALTRA	T145	11
122	VALTRA	T215	11
123	CLAAS	ARION 610	10
124	CLAAS	ARION 650	10
125	FENDT	FENDT 724 VARIO	10
126	JOHN DEERE	6R 175	10
127	KUBOTA	M5112	10
128	LOVOL	M504	10
129	MASSEY FERGUSON	MF 8740	10
130	MASSEY FERGUSON	MF85.265	10
131	MC CORMICK	X4.080	10
132	STEYR	KOMPAKT 4075S	10

Rynek ciągników używanych

Na rynku wtórnym po siedmiu miesiącach br. notujemy 14 934 rejestracji. To o 1205 szt. więcej niż w po siedmiu miesiącach 2023 roku. Wzrost wynosi 8,8%.



YTD	POCHODZENIE	> 20 LAT	11 - 20 LAT	6 - 10 LAT	3 - 5 LAT	SUMA
YTD2023M07	KRAJ	1503	149	38	50	1740
	ZAGRANICA	6608	4117	1051	213	11989
	SUMA	8111	4266	1089	263	13729
YTD2024M07	KRAJ	1507	123	43	82	1755
	ZAGRANICA	7127	4509	1340	203	13179
	SUMA	8634	4632	1383	285	14934

Liderem rynku wtórnego w okresie styczeń – lipiec 2024 jest marka John Deere. Zarejestrowano 2436 szt. ciągników używanych tej marki. John Deere notuje 16,3% udziałów w rynku używanych ciągników i jest liderem w trzech kategoriach wiekowych: 3-5, 6-10 i 11-20 lat. W najstarszej kategorii, powyżej 20 lat liderem jest marka Ursus.

TOPMARKA	> 20 LAT	udział %	11 - 20 LAT	udział %	6 - 10 LAT	udział %	3 - 5 LAT	udział %	SUMA	udział %
ARBOS					1	0,1%	5	1,8%	6	0,0%
BELARUS	80	0,9%	15	0,3%	5	0,4%			100	0,7%
CASE IH	609	7,1%	323	7,0%	67	4,8%	13	4,6%	1012	6,8%
CLAAS			579	12,5%	183	13,2%	27	9,5%	789	5,3%
DEUTZ FAHR	322	3,7%	248	5,4%	62	4,5%	7	2,5%	639	4,3%
FARMTRAC TRACTORS EUROPE			2	0,0%	1	0,1%			3	0,0%
FENDT	376	4,4%	564	12,2%	287	20,8%	51	17,9%	1278	8,6%
INNE	1217	14,1%	209	4,5%	48	3,5%	20	7,0%	1494	10,0%
JOHN DEERE	877	10,2%	1158	25,0%	344	24,9%	57	20,0%	2436	16,3%
KIOTI			7	0,2%	2	0,1%	10	3,5%	19	0,1%
KUBOTA	68	0,8%	69	1,5%	48	3,5%	20	7,0%	205	1,4%
LANDINI	101	1,2%	44	0,9%	4	0,3%	1	0,4%	150	1,0%
LOVOL							2	0,7%	2	0,0%
LS			1	0,0%	1	0,1%			2	0,0%
MASSEY FERGUSON	1258	14,6%	470	10,1%	111	8,0%	15	5,3%	1854	12,4%
MC CORMICK	50	0,6%	95	2,1%	9	0,7%	1	0,4%	155	1,0%
NEW HOLLAND	309	3,6%	462	10,0%	116	8,4%	21	7,4%	908	6,1%
RENAULT	808	9,4%	85	1,8%					893	6,0%
SOLIS	1	0,0%			1	0,1%	8	2,8%	10	0,1%
STEYR	50	0,6%	11	0,2%	7	0,5%	1	0,4%	69	0,5%
TYM			1	0,0%			2	0,7%	3	0,0%
URSUS	1444	16,7%	3	0,1%	2	0,1%			1449	9,7%
VALTRA	67	0,8%	178	3,8%	47	3,4%	7	2,5%	299	2,0%
YANMAR	46	0,5%	18	0,4%			1	0,4%	65	0,4%
YTO			1	0,0%					1	0,0%
ZETOR	951	11,0%	89	1,9%	37	2,7%	16	5,6%	1093	7,3%
	8634		4632		1383		285		14934	

Definicje i metodologia:

Ciągnik nowy definiowany jest jako ciągnik po raz pierwszy zarejestrowany i wyprodukowany w roku bieżącym lub roku bieżącym -1 lub roku bieżącym -2. Oznacza to, że ciągniki nowe dla np. listopada 2022 są to ciągniki po raz pierwszy zarejestrowane i wyprodukowane w roku 2022 lub w 2021 lub w 2020.

Kategorie mocy – dane otrzymywane z CEPiK przedstawiają moc ciągników w kilowatach (kW). Dla potrzeb raportu przeliczane są na konie mechaniczne (KM) wg poniższej tabeli:

kW		KM		przedział w raporcie
0,000	22,064	0,000	29,998	A: <30
22,065	37,510	30,000	50,999	B: 30-50
37,511	52,220	51,000	70,999	C: 51-70
52,221	74,285	71,000	100,999	D: 71-100
74,286	103,705	101,000	140,999	E: 101-140
103,705	147,099	141,000	199,998	F: 141-200
141,100		200,000		G: >200



POLSKA IZBA GOSPODARCZA
MASZYN I URZĄDZEŃ ROLNICZYCH