



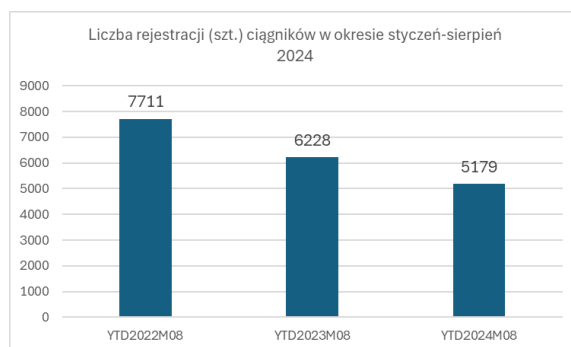
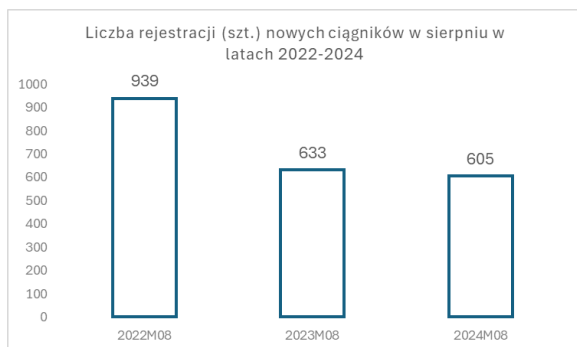
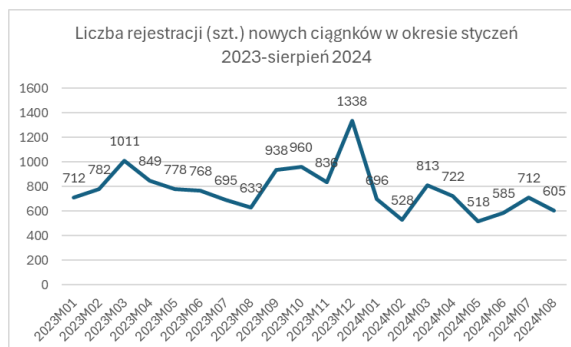
POLSKA IZBA GOSPODARCZA
MASZYN I URZĄDZEN ROLNICZYCH

**Sprzedż ciągników rolniczych w Polsce wg danych CEPIK
sierpień 2024**

Sprzedaż ciągników w Polsce według danych z CEPIK

Rynek ciągników nowych.

W sierpniu br. zarejestrowano 605 szt. nowych ciągników rolniczych. To 28 szt. mniej rejestracji niż w sierpniu 2023 roku. Od początku roku zarejestrowano 5179 szt. nowych ciągników, jest to 1049 szt. mniej niż w analogicznym okresie zeszłego roku, spadek wynosi 16,8%.



Najpopularniejsze marki.

John Deere utrzymuje pozycję lidera. Od stycznia do końca sierpnia br. zarejestrowano 801 szt. ciągników tej marki. Jest to o 272 szt. mniej niż przed rokiem. Udziały rynkowe marki John Deere za osiem miesięcy 2024 roku wynoszą 15,5%.

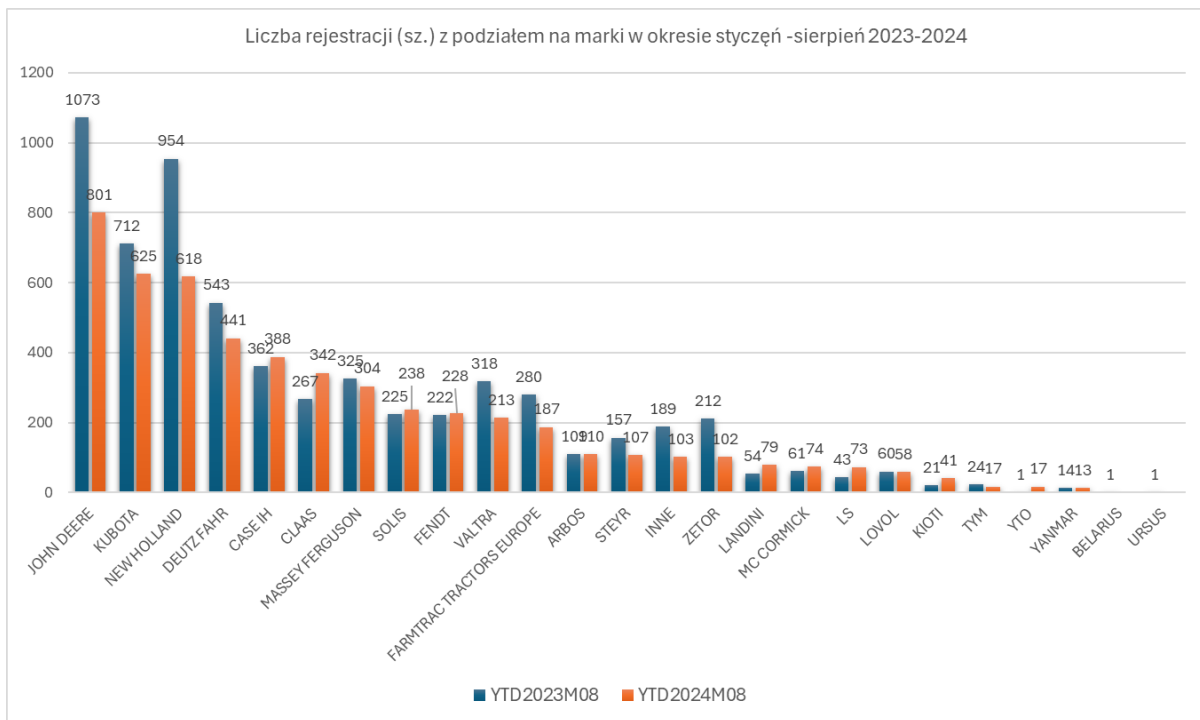
Kubota zajmuje drugie miejsce i notuje 625 szt. zarejestrowanych maszyn. To o 87 szt. mniej niż przed rokiem. To pozwoliło na osiągnięcie 12,1% udziałów rynkowych.

New Holland zajmuje trzecie miejsce. Zarejestrowano 618 szt. ciągników tej marki, to o 336 szt. mniej niż rok wcześniej. Udziały rynkowe marki New Holland to 11,9%.

Deutz Fahr zajmuje czwarte miejsce, zarejestrowano 441 szt. nowych ciągników, to o 102 sztuk mniej niż przed rokiem. Udziały rynkowe Deutz Fahr po ośmiu miesiącach roku to 8,5%.

Na piątym miejscu, tak jak przed miesiącem, znajduje się marka **Case IH** z 388 rejestracjami. Nadal jako jedyna marka z pierwszej piątki notuje wzrost w stosunku do poprzedniego roku o 26 szt. Udziały tej marki w okresie styczeń-sierpień 2024 roku to 7,5%.

Tabela, która znajduje się poniżej przedstawia szczegóły i pozycję pozostałych marek po ośmiu miesiącach 2024 roku. W tabeli znajduje się również kolumna pokazująca pozycję rynkową przed rokiem. Kolorem zielonym oznacza awans, czerwony spadek, a czarny zachowanie pozycji sprzed roku.

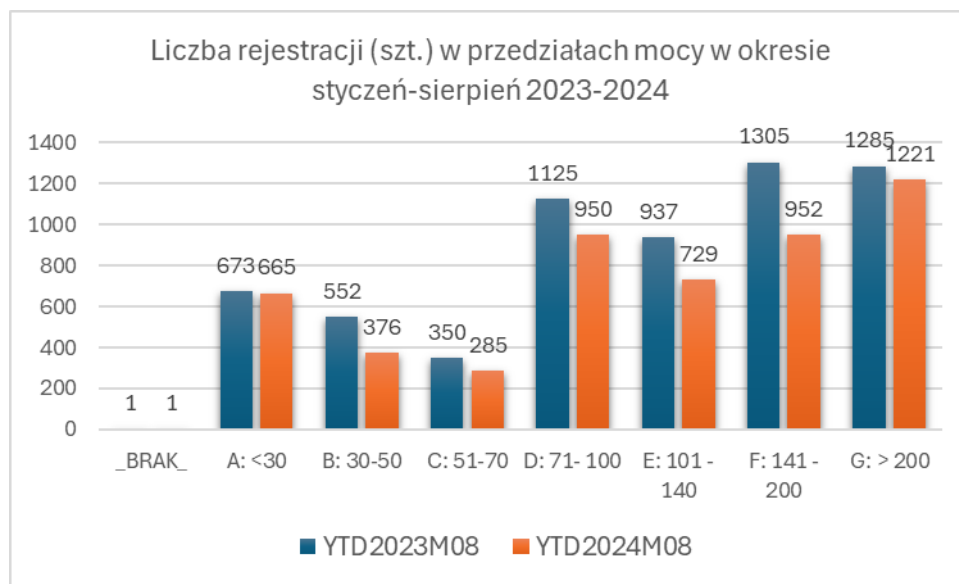


TOPMARKA	YTD2023M08	udział %	pozycja w rankingu w 2023	YTD2024M08	udział %	zmiana szt.	zmiana pp	zmiana %
JOHN DEERE	1073	17,2%	1	801	15,5%	-272	-1,8%	-25,3%
KUBOTA	712	11,4%	3	625	12,1%	-87	0,6%	-12,2%
NEW HOLLAND	954	15,3%	2	618	11,9%	-336	-3,4%	-35,2%
DEUTZ FAHR	543	8,7%	4	441	8,5%	-102	-0,2%	-18,8%
CASE IH	362	5,8%	5	388	7,5%	26	1,7%	7,2%
CLAAS	267	4,3%	9	342	6,6%	75	2,3%	28,1%
MASSEY FERGUSON	325	5,2%	6	304	5,9%	-21	0,7%	-6,5%
SOLIS	225	3,6%	10	238	4,6%	13	1,0%	5,8%
FENDT	222	3,6%	11	228	4,4%	6	0,8%	2,7%
VALTRA	318	5,1%	7	213	4,1%	-105	-1,0%	-33,0%
FARMTRAC TRACTORS EUROPE	280	4,5%	8	187	3,6%	-93	-0,9%	-33,2%
ARBOS	109	1,8%	15	110	2,1%	1	0,4%	0,9%
STEYR	157	2,5%	14	107	2,1%	-50	-0,5%	-31,8%
INNE	189	3,0%	14	103	2,0%	-86	-1,0%	-45,5%
ZETOR	212	3,4%	12	102	2,0%	-110	-1,4%	-51,9%
LANDINI	54	0,9%	18	79	1,5%	25	0,7%	46,3%
MC CORMICK	61	1,0%	16	74	1,4%	13	0,4%	21,3%
LS	43	0,7%	19	73	1,4%	30	0,7%	69,8%
LOVOL	60	1,0%	17	58	1,1%	-2	0,2%	-3,3%
KIOTI	21	0,3%	21	41	0,8%	20	0,5%	95,2%
TYM	24	0,4%	20	17	0,3%	-7	-0,1%	-29,2%
YTO	1	0,0%	23	17	0,3%	16	0,3%	1600,0%
YANMAR	14	0,2%	22	13	0,3%	-1	0,0%	-7,1%
BELARUS	1	0,0%			0,0%	-1	0,0%	-100,0%
URSUS	1	0,0%			0,0%	-1	0,0%	-100,0%
	6228			5179		-1049		-16,8%

Poniższa tabela prezentuje liczbę rejestracji oraz udziały rynkowe w poszczególnych kategoriach mocy. Kolorem zielonym zaznaczono liderów w danych kategoriach. Po ośmiu miesiącach 2024 roku liderem w najniższych kategoriach mocy do 50 KM jest marka Kubota. W kategoriach 51-100 KM liderem jest New Holland. W kategorii 101-140 KM liderem jest Deutz Fahr. W najwyższych kategoriach mocy, powyżej 140 KM pierwsze miejsce zajmuje John Deere.

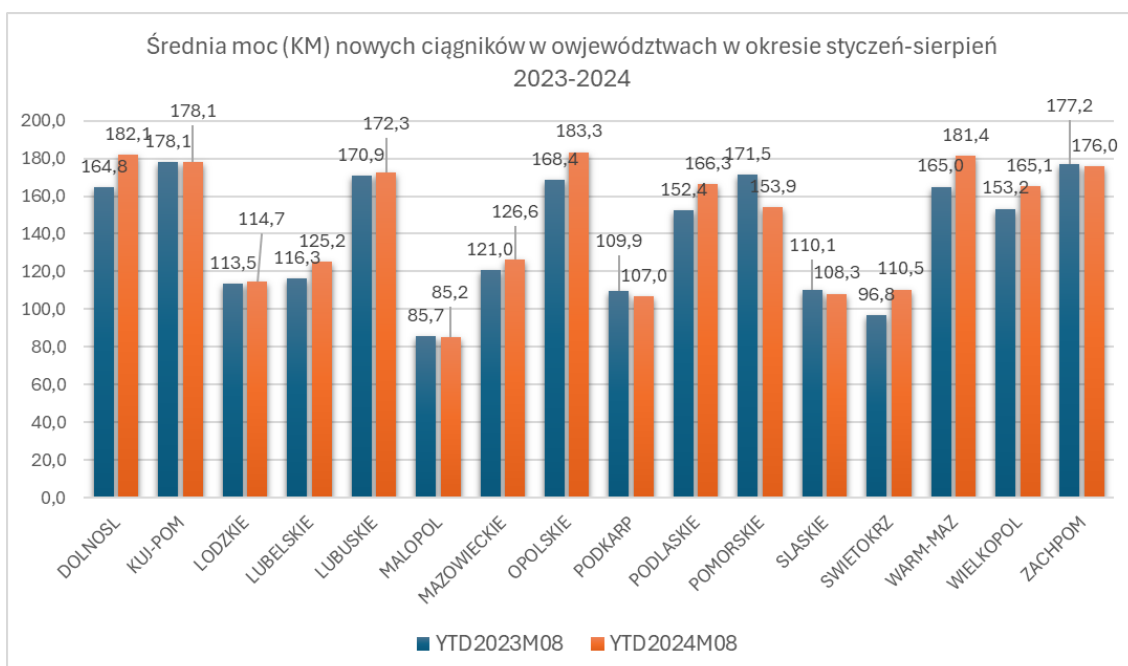
TOPMARKA	BRAK	A: <30	udział %	B: 30-50	udział %	C: 51-70	udział %	D: 71-100	udział %	E: 101-140	udział %	F: 141-200	udział %	G: >200	udział %
ARBOS		30		42	11,2%	23	8,1%	7	0,7%	8	1,1%				
CASE IH						4	1,4%	95	10,0%	74	10,2%	123	12,9%	92	7,5%
CLAAS								2	0,2%	57	7,8%	78	8,2%	205	16,8%
DEUTZ FAHR	1					42	14,7%	159	16,7%	134	18,4%	67	7,0%	38	3,1%
FARMTRAC TRACTORS EUROPE		102	15,3%	36	9,6%			35	3,7%	14	1,9%				
FENDT								14	1,5%	23	3,2%	32	3,4%	159	13,0%
INNE		54	8,1%	14	3,7%	13	4,6%	17	1,8%	1	0,1%	1	0,1%	3	0,2%
JOHN DEERE		8	1,2%	18	4,8%	22	7,7%	69	7,3%	56	7,7%	299	31,4%	329	26,9%
KIOTI		13	2,0%	11	2,9%	12	4,2%	4	0,4%	1	0,1%				
KUBOTA		222	33,4%	132	35,1%	34	11,9%	94	9,9%	67	9,2%	76	8,0%		
LANDINI						19	6,7%	37	3,9%	9	1,2%	11	1,2%	3	0,2%
LOVOL		16	2,4%	33	8,8%			7	0,7%	2	0,3%				
LS		38	5,7%	23	6,1%	11	3,9%	1	0,1%						
MASSEY FERGUSON		1	0,2%	1	0,3%			29	3,1%	112	15,4%	43	4,5%	118	9,7%
MC CORMICK						17	6,0%	30	3,2%	9	1,2%	14	1,5%	4	0,3%
NEW HOLLAND		7	1,1%	12	3,2%	43	15,1%	231	24,3%	84	11,5%	126	13,2%	115	9,4%
SOLIS		154	23,2%	45	12,0%	24	8,4%	15	1,6%						
STEYR						13	4,6%	35	3,7%	13	1,8%	24	2,5%	22	1,8%
TYM		5	0,8%	8	2,1%	3	1,1%			1	0,1%				
VALTRA								1	0,1%	28	3,8%	51	5,4%	133	10,9%
YANMAR		11	1,7%	1	0,3%	1	0,4%								
YTO						4	1,4%	13	1,4%						
ZETOR		4	0,6%					55	5,8%	36	4,9%	7	0,7%		
		665		376		285		950		729		952		1221	

Kolejny miesiąc notujemy spadki we wszystkich kategoriach mocy. Szczegóły prezentuje poniższa tabela.



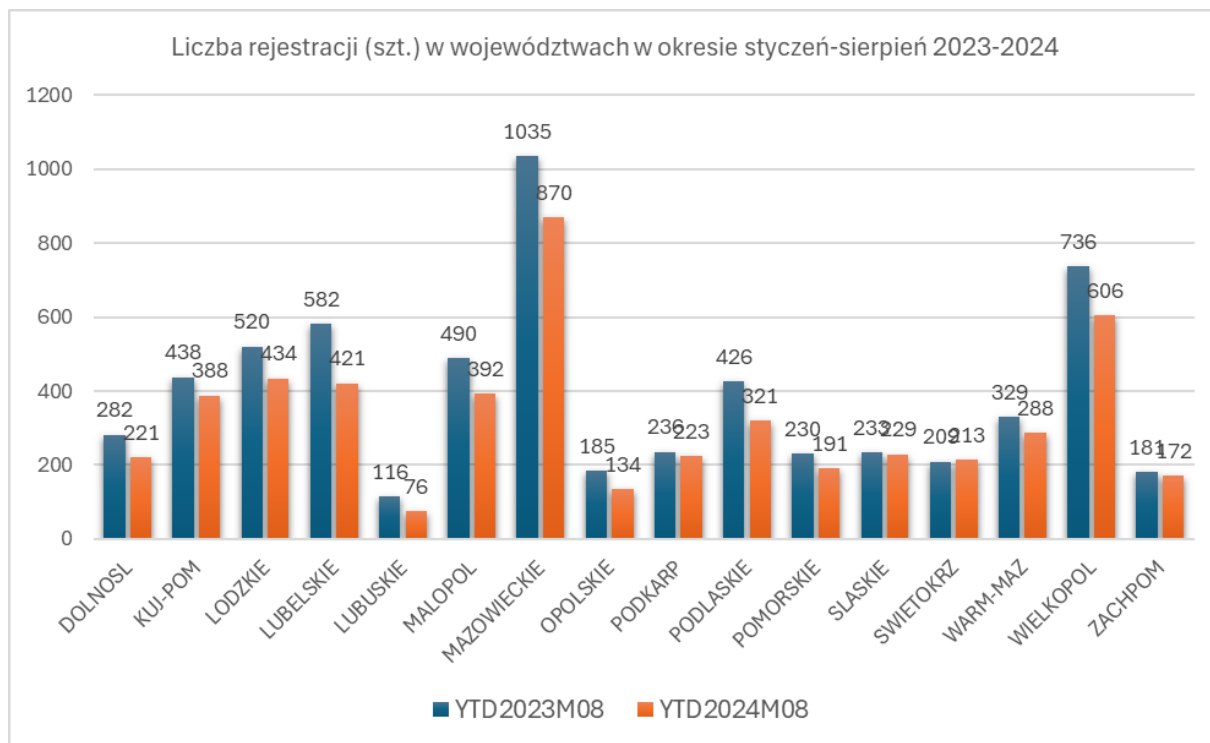
Średnia moc

Średnia moc ciągników nowo rejestrowanych w okresie styczeń-sierpień 2024 roku była najwyższa w województwie opolskim i wynosiła 183,3 KM. Niewiele niższą średnią zanotowano w woj. warmińsko-mazurskim i było to 181,4 KM. Ciągniki o najniższej mocy (średnia – 85,2 KM) rejestrowane są w województwie małopolskim.



Województwa i powiaty

Województwo mazowieckie jest liderem, jeżeli chodzi o ilość rejestracji nowych ciągników. W regionie tym w okresie styczeń-sierpień 2024 roku zarejestrowano 870 szt. nowych ciągników, to o 165 szt. mniej niż przed rokiem. Na drugim miejscu znajduje się województwo wielkopolskie z ilością 606 szt. Trzecia pozycja przypada województwu łódzkiemu, gdzie zarejestrowano 434 szt. nowych ciągników.



Analiza geograficzna w rozbiciu na marki

Poniższe tabele przedstawiają rejestracje ciągników z podziałem na marki w poszczególnych powiatach w okresie styczeń-sierpień 2024 roku.

WOJEWODZTWO	POWIAT	ARBOS	CASE IH	CLAAS	DEUTZFAHR	FARMTRAC TRACTORS EUROPE	FENDT	INNE	JOHN DEERE	KIOTI	KUBOTA	LANDINI	LOVOL	LS	MASSEY FERGUSON	MC CORMICK	NEW HOLLAND	SOLIS	STEYR	TYM	VALTRA	YANMAR	YTO	ZETOR
DOLNOSL	BOLESLAWIEC		1		1				5		1													1
DOLNOSL	DZIERZONIOW		1					2	1						1							1		
DOLNOSL	GLOGOW			1	1				4															
DOLNOSL	GORA			1		1	1		1								1							
DOLNOSL	JAWOR		2					1	1		1						2		1					
DOLNOSL	JELENIA_GORA_A				1				3									2						
DOLNOSL	JELENIA_GORA_M					1																		
DOLNOSL	KAMIENNA_GORA					1	1															1		
DOLNOSL	KLODZKO		1				2				2									2		2		1
DOLNOSL	LEGNICA_A		3	1			1		2		1				2			1	1					
DOLNOSL	LEGNICA_M	1				1			1								6							
DOLNOSL	LUBAN		1			1					1				2									
DOLNOSL	LUBIN		1													1								
DOLNOSL	LWOWEK_SL										1		1					1						
DOLNOSL	MILICZ								1			2					1							1
DOLNOSL	OLAWA								2		3													
DOLNOSL	OLESNICA		1	1	2				6								3	1			1			
DOLNOSL	POLKOWICE				1	1	1				1													
DOLNOSL	SRODA_SL			1					4						1									
DOLNOSL	STRZELIN		2	2	2		1		2		1				1		1							
DOLNOSL	SWIDNICA		1	1	2				2								1	1						
DOLNOSL	TRZEBNICA		2			2			1								2							
DOLNOSL	WALBRZYCH_A					1			2															
DOLNOSL	WALBRZYCH_M				3			1			2													
DOLNOSL	WOLOW		1																			1		
DOLNOSL	WROCLAW_A		2	1	2		1		2		1				1									
DOLNOSL	WROCLAW_M	1	1	1			2	4	8		4				1		1	1					3	1
DOLNOSL	ZABKOWICE_SL			1			1		5		6				1		1							
DOLNOSL	ZGORZELEC				1	1											1							
DOLNOSL	ZLOTORYJA		3						2						1			1						
DOLNOSL Suma		2	23	11	16	10	11	8	55	0	25	2	1	0	11	1	20	8	4	0	6	0	3	4
KUJ-POM	ALEKSANDROW_KUJ				1				2	1					1				1					2
KUJ-POM	BRODNICA			1	2		1				2						24							
KUJ-POM	BYDGOSZCZ_A		2	3		1		1			1						38	1						1
KUJ-POM	BYDGOSZCZ_M	2	1			2			11		2		1		1		1	1			2			1
KUJ-POM	CHELMNO	1		3		1			83								2							
KUJ-POM	GOLUB_DOBRZYIN		2				1										1							
KUJ-POM	GRUDZIADZ_A		1						2								1					1		
KUJ-POM	GRUDZIADZ_M								1															
KUJ-POM	INOWROCLAW			1		2	8		5		1				1	1	4	1			10			1
KUJ-POM	LIPNO										1		1		4		4							
KUJ-POM	MOGILNO		1				1		2								1	1			1			
KUJ-POM	NAKLO_N_NOT			5	7				1								1				3		1	
KUJ-POM	RADZIEJOW			2			2		4						1						1			
KUJ-POM	RYPIN		1						1	1	1													1
KUJ-POM	SEPOLNO_KRAJ	1	1	1	2	1			1								1				2		1	
KUJ-POM	SWIECIE		4	2		1	4		1								1							
KUJ-POM	TORUN_A		4		1			1	3		5		1		1		1		1					1
KUJ-POM	TORUN_M				1		2			1				1			1	2			2			1
KUJ-POM	TUCHOLA	1	1						2															
KUJ-POM	WABRZEZNO		1						1		3						1							
KUJ-POM	WLOCLAWEK_A		1	2	1		1		5		3						3							
KUJ-POM	WLOCLAWEK_M															1								
KUJ-POM	ZNIN		1		2		1		5								1					1		
KUJ-POM Suma		5	21	20	17	8	21	2	130	3	19	0	3	1	9	2	86	7	1	0	23	0	2	8
LODZKIE	BELCHATOW					1			1		2					1	2	1				1		
LODZKIE	BRZEZINY		1		1						1	2					1	1	1					
LODZKIE	KUTNO		1						4		6						5		1					
LODZKIE	LASK		3		1	1					1					1	1							
LODZKIE	LECZYCA		3		1				2		3				1		4	3	6					1
LODZKIE	LODZ	1					1	3		1	1		1				3	4		3				4
LODZKIE	LODZ_WSCH				2			1	1	1	1					1		1						
LODZKIE	LOWICZ				3		1		1		1	2					8				4			
LODZKIE	OPOCZNO			1		1					1				2		2							1
LODZKIE	PABIANICE			1	1						2				3		1		1		1			
LODZKIE	PAJECZNO				1				1	1							51							1
LODZKIE	PIOTRKOW_TRYB_A	2	4	2	8	2		1		1	1	1			1		5	4			1			
LODZKIE	PIOTRKOW_TRYB_M							1		1	1													
LODZKIE	PODDEBICE		2	1							1	1			1				1		1			
LODZKIE	RADOMSKO		1	2	2	1						2				1		2			1			1
LODZKIE	RAWA_MAZ	1	1		6		1	3			8	16			2		3	4	1		1			
LODZKIE	SIERADZ		9	1	7	1	2	2	14		4	1			6	4	2			1	1			1
LODZKIE	SKIERNIEWICE_A		2						1		1	2				1		1			1			
LODZKIE	SKIERNIEWICE_M									1				1										
LODZKIE	TOMASZOW_MAZ	1	1		1						3	2			1		21	1						2
LODZKIE	WIELUN	1		1	1		3	2	4		2				2	1	1		2		1			2
LODZKIE	WIERUSZOW			1			2								1			1						1
LODZKIE	ZDUNSKA_WOLA		1	1							1				1	1								
LODZKIE	ZGIERZ				1						1	1					1	1					1	
LODZKIE Suma		6	29	11	36	7	10	14	28	7	41	30	1	2	20	11	112	24	13	4	12	1	1	14

WOJEWODZTWO	POWIAT	ARBOS	CASE IH	CLAAS	DEUTZ FAHR	FARMTRAC	TRACTORS	EUROPE	FENDT	INNE	JOHN DEERE	KIOTI	KUBOTA	LANDINI	LOVOL	LS	MASSEY FERGUSON	MC CORMICK	NEW HOLLAND	SOLIS	STEYR	TYM	VALTRA	YANMAR	YTO	ZETOR	
LUBELSKIE	BIALA_PODLASKA_A			3	11	2	2			2		6							2		1	1	1				
LUBELSKIE	BIALA_PODLASKA_M				1							2															
LUBELSKIE	BILGORAJ	1	2	1	2	1						7				1	3	1	2	1	14			1			
LUBELSKIE	CHELM_A	1	5	6		1					1				1		3		2								
LUBELSKIE	CHELM_M		1		1																			1			
LUBELSKIE	HRUBIESZOW		2	2						2		1					2		2		1		2			1	
LUBELSKIE	JANOW_LUB			1	2							1					1	1									
LUBELSKIE	KRASNIK	1	2		1	2				1		2				1		2									
LUBELSKIE	KRASNYSTAW	1		3						1		1			1		1		1		1					1	
LUBELSKIE	LECZNA	1	1	2	1	2	1			1		1					1			1	2						
LUBELSKIE	LUBARTOW	1				1				1		14							1								
LUBELSKIE	LUBLIN_A	1	3	1	2					5		4			1		2		4		5						
LUBELSKIE	LUBLIN_M	7		2	1	6	1	2	2		2	8	1			5		2	7				1				
LUBELSKIE	LUKOW			2	2	1	2			3		3											3		1		
LUBELSKIE	OPOLE_LUB				2		1	1	1			3			1	1		1			2		1				
LUBELSKIE	PARCZEW			1		1	4	2	1		1			2	1		1	1	1				1				
LUBELSKIE	PULAWY		1		1	1				4		3					2		1	2	2		1				
LUBELSKIE	RADZYN_PODL		1	1	2	1						1						1				1	1				
LUBELSKIE	RYKI	1			1	1	2					3											1				
LUBELSKIE	SWIDNIK		3	1						1		1					1		17		1				1		
LUBELSKIE	TOMASZOW_LUB		1	3					1			1			2	10	1	2	1	3			2			1	
LUBELSKIE	WLODAWA				2		1			1									3								
LUBELSKIE	ZAMOSC_A		2	3	2					15		2					1		2	1						4	
LUBELSKIE	ZAMOSC_M				1																					1	
LUBELSKIE Suma		15	24	32	35	20	14	6	41	1	64	3	5	5	33	7	40	16	32	2	15	1	2	8		8	
LUBUSKIE	GORZOW_A	1			1	1				1		2											1				
LUBUSKIE	GORZOW_M				2	4						2			1					1							
LUBUSKIE	KROSNO_O						1			1									1								
LUBUSKIE	MIEDZYRZECZ			1	1		1			2		1							1	1			1				
LUBUSKIE	NOWA_SOL			3		2						1							1		1						
LUBUSKIE	SLUBICE			1																			1				
LUBUSKIE	STRZELCE			2	1					2						1											
LUBUSKIE	SULECIN		1		1																						
LUBUSKIE	SWIEBODZIN		1							1							10										
LUBUSKIE	WSCHOWA		1							4																	
LUBUSKIE	ZARY																		1								
LUBUSKIE	ZIELONA_GORA_A			1						1		1											1				
LUBUSKIE	ZIELONA_GORA_M		1				2					1					1								2	0	
LUBUSKIE Suma		1	4	8	6	7	4	0	12	0	8	0	0	0	2	11	0	4	2	1	0	4	0	2	0	0	
MALOPOL	BOCHNIA	1		1	4	2				2		3							1	1						1	
MALOPOL	BRZESKO	1	1		2	2		1				7	1						3	2							
MALOPOL	CHRZANOW							1				1	1	1													
MALOPOL	DABROWA_TARN				2					4								1	1								
MALOPOL	GORLICE	1								1								2									
MALOPOL	KRAKOW_A	1		1	7	1	2	1	1			7	2	2				1	9	5	2	2					
MALOPOL	KRAKOW_M	2	1		3	2	2	3	3	1	12	1	5	6					7	1	1	1	1	1		1	
MALOPOL	LIMANOWA	1			4							1		4	1	3			1	1	1						
MALOPOL	MIECHOW	2	2	2	1		3			1		1					1		4	2	1		1				
MALOPOL	MYSLENICE				1			2				4							1								
MALOPOL	NOWY_SACZ_A				8	5		1	1					6	1			1	1	13						1	
MALOPOL	NOWY_SACZ_M				3	1	2					1				1			1								
MALOPOL	NOWY_TARG	1	2		5	1	1	1				2							4	2							
MALOPOL	OLKUSZ	1	2		2	2		1				2							1	2	1						
MALOPOL	OSWIECIM		1	1		1				1		3				1					1						
MALOPOL	PROSZOWICE		2		2					4		1	2				4		3	3	2					1	
MALOPOL	SUCHA_BESK		1		1					1		3							1				1			1	
MALOPOL	TARNOW_A				2	4				2		4		2	1	7			3	4							
MALOPOL	TARNOW_M	1				1							1			1			10	2							
MALOPOL	WADOWICE	1	2				1					1					1						1			2	
MALOPOL	WIELICZKA		1		1	3				2	1	3		1			1		2	2						1	
MALOPOL	ZAKOPANE		1													1			1				1				
MALOPOL Suma		13	16	7	48	21	11	11	23	2	56	8	22	13	17	5	46	47	9	3	5	1	0	0	8	8	

WOJEWODZTWO	POWIAT	ARBOS	CASE IH	CLAAS	DEUTZ FAHR	FARMTRAC TRACTORS EUROPE	FENDT	INNE	JOHN DEERE	KIOTI	KUBOTA	LANDINI	LOVOL	LS	MASSEY FERGLISON	MC CORMICK	NEW HOLLAND	ISOLIS	STEYR	TYM	VALTRA	YANMAR	YTO	ZETOR
MAZOWIECKIE	BIALOBZEGI	1			6	2	1				3					2	2	1						
MAZOWIECKIE	CIECHANOW		3	1	3						1						2							
MAZOWIECKIE	GARWOLIN				1				4						3		3							
MAZOWIECKIE	GOSTYNIN		1	1							5						1							
MAZOWIECKIE	GRODZISKA_MAZ	1			1	1		2	2	1	4						1	2	1		3			1
MAZOWIECKIE	GROJEC		2		8	3	1	2	7	1	23	4	3	2			3	9						
MAZOWIECKIE	KOZIENICE	1		1	1				2		13	1	1				1	1						
MAZOWIECKIE	LEGIONOWO				1	1		1																1
MAZOWIECKIE	LIPSKO				3	2					8			1		1					1			
MAZOWIECKIE	LOSICE	1				1			2		1				3	1					3			
MAZOWIECKIE	MAKOW_MAZ			1	1	1	1		2		2	1												2
MAZOWIECKIE	MINSK_MAZ				1				1		1				1		1	1			1			
MAZOWIECKIE	MLAWA		6		4	1			3		2						4				1			2
MAZOWIECKIE	NOWY_DWOR_MAZ				2			1	1	1	5					1	3	8						
MAZOWIECKIE	OSTROLEKA_A		7		2		3		10		12				2	2	3	1			1			1
MAZOWIECKIE	OSTROLEKA_M		1			1					2		1											
MAZOWIECKIE	OSTROW_MAZ		1	1	1	1	2	1	4		5				3		3				3			
MAZOWIECKIE	OTWOCK		1			3		6	1		5		1			1	1					1		
MAZOWIECKIE	PIASECZNO	1				1			4		4						1	1						
MAZOWIECKIE	PLOCK_A	1	2	6			1		4		4				4		10	2						1
MAZOWIECKIE	PLOCK_M	1						1	1	1							14	1						
MAZOWIECKIE	PLONSK	2	2		2		1	1	3		14	2			1	1	19	1			2			
MAZOWIECKIE	PRUSZKOW			3	1	7		3		4	1		1									2		
MAZOWIECKIE	PRZASNYSZ		3	1	7				4		1		1				2				2			
MAZOWIECKIE	PRZYSUCHA	1		1	4	1		1	1		2			1	1		2	1			1			
MAZOWIECKIE	PULTUSK				1	1					2						2							
MAZOWIECKIE	RADOM_A	1			2	1				1	2			1	1		15	1						
MAZOWIECKIE	RADOM_M							1	1			1		1			1	1				1		
MAZOWIECKIE	SIEDLCE_A		7	2		2		2	3		2				1	16					2			
MAZOWIECKIE	SIEDLCE_M					1		1	2		6							1						
MAZOWIECKIE	SIERPC			4			2		5								4				2			
MAZOWIECKIE	SOCHACZEW				1		1		3		5		1	1			1	1						
MAZOWIECKIE	SOKOLOW_PODL		3			1			1						1		3							1
MAZOWIECKIE	SZYDLOWIEC	1																1						
MAZOWIECKIE	WARSZAWA	2	8	13	28	3		1	2	2	15	3	1	2		4	1	4	1		1	1		2
MAZOWIECKIE	WARSZAWA_ZACH			1	1	3	22	1	6	5	4	1			19		6	3			16			2
MAZOWIECKIE	WEGROW		1			1	1		5		1					2						1		
MAZOWIECKIE	WOLOMIN					3					1				1		1					1		
MAZOWIECKIE	WYSZKOW		2	1	1	1			2								2				1			2
MAZOWIECKIE	ZUROMIN		2	1		1			1		1			1			3							
MAZOWIECKIE	ZWOLEN		1	1							1										1			
MAZOWIECKIE	ZYRARDOW								1		1	1												1
MAZOWIECKIE		14	53	36	82	37	39	22	89	6	160	17	12	10	45	15	128	41	2	0	41	5	0	16
OPOLSKIE	BRZEG			18		1			1		2				2			1						
OPOLSKIE	GLUBCZYCE			1			1	1							1									
OPOLSKIE	KEDZIERZYN_KOZLE		1				2										1				2			
OPOLSKIE	KLUCZBORK		3	1			3		1		1	1			1		1				1			
OPOLSKIE	KRAPKOWICE		1				1								1									
OPOLSKIE	NAMYSLOW	2			1	2			9		2				1									
OPOLSKIE	NYSA				1				5		1													1
OPOLSKIE	OLESN				2	2	2	1	1						1				1		1			
OPOLSKIE	OPOLE_A		1		1				1		2						1							
OPOLSKIE	OPOLE_M	2					2	2	2	5			1				1							
OPOLSKIE	PRUDNIK				1		1		3		2										2			1
OPOLSKIE	STRZELCE_OP		7	1			1		3								2				2			
OPOLSKIE Suma		4	13	24	5	3	13	2	26	2	15	1	0	1	7	0	6	0	2	0	8	0	0	2
PODKARP	BRZOWOW			2	1						1						1							
PODKARP	DEBICA		1		2								1		1		4	2						
PODKARP	JAROSLAW		4		2			1	30			1		1	1	1	2	1			1			
PODKARP	JASLO		1	1							1			1			1	1	1					
PODKARP	KOLBUSZOWA		1		2				1															
PODKARP	KROSNO_A				4	2		1	1		1					1								2
PODKARP	KROSNO_M				1	1					1									1				
PODKARP	LANCUT		2			2			2		2				1		4							
PODKARP	LESKO				1						1													
PODKARP	LEZAJSK		1	1	1				1		1		1				1		1		1			2
PODKARP	LUBACZOW					1					3			1	1			1			1			
PODKARP	MIELEC					1			1								1	3						
PODKARP	NISKO								1	2				1										
PODKARP	PRZEMYSL_A		1			2					1				1	1	1	1					1	
PODKARP	PRZEWORSK	1	1						2		2				2		1	1						
PODKARP	ROP CZYCE													1										
PODKARP	RZESZOW_A		3		2			2	3	1					1	1		1	1		1			
PODKARP	RZESZOW_M	2	2		3	2			1		4		1	9	1		2	1	2					
PODKARP	SANOK								1		1				1			1						
PODKARP	STALOWA_WOLA					2					1				1				1					
PODKARP	STRZYZOW				2	2				1							1	1						
PODKARP	TARNOBRZEG_A		1			1					1			1										
PODKARP	TARNOBRZEG_M										1						1							
PODKARP	USTRYKI_DLN				2					2														
PODKARP Suma		3	18	4	23	16	0	4	43	5	23	1	3	20	7	4	20	13	6	1	4	0	1	4

WOJEWODZTWO	POWIAT	ARBOS	CASE IH	CLAAS	DEUTZFAHR	FARMTRAC TRACTORS EUROPE	FENDT	INNE	JOHN DEERE	KIOTI	KUBOTA	LANDINI	LOVOL	LS	MASSEY FERGUSON	MC CORMICK	NEW HOLLAND	SOLIS	STEYR	TYM	VALTRA	YANMAR	YTO	ZETOR
PODLASKIE	AUGUSTOW		2			1		1	2		1	1			4				1					
PODLASKIE	BIALYSTOK_A		1	5	2		2		4		3						8				1			1
PODLASKIE	BIALYSTOK_M		1	1	2		2	1	4	4	6				3		2	7			1			1
PODLASKIE	BIELSK_PODL	2	1	1	3	1	2		2		1				1		4				2			
PODLASKIE	GRAJEWO		2	1	2		2		3		2				3	1	4				1			
PODLASKIE	HAJNOWKA	1		1		1	2								1						1			
PODLASKIE	KOLNO		6				6		6		2				1				4		11			1
PODLASKIE	LOMZA_A		7	1	6	1	4		7		3				1		2	1	2		4			1
PODLASKIE	LOMZA_M				1	1					1													
PODLASKIE	MONKI			1	3	1	1		1												2			
PODLASKIE	SEJNY		1												2			1						
PODLASKIE	SIEMIATYCZE				5	1			8		1										2			
PODLASKIE	SOKOLKA				1	1	1	1			4	1					1							1
PODLASKIE	SUWALKI_A		2	1											2		1	1	2				1	
PODLASKIE	SUWALKI_M																	2						
PODLASKIE	WYSOKIE_MAZ		2		4		5		3		6				12		19	1			2			
PODLASKIE	ZAMBROW		1	1	1		1		1		2						2				2			
PODLASKIE Suma		3	26	13	30	8	28	3	41	4	32	2	0	0	30	1	43	13	9	0	29	0	1	5
POMORSKIE	BYTOW		1		1	1			1						3		2							
POMORSKIE	CHOJNICE										1				5			1			1			
POMORSKIE	CZLUCHOW		2		1										1									
POMORSKIE	GDANSK_A		2		4				1		2	1			1		2		1		1			
POMORSKIE	GDANSK_M		1				1		3		1						1	2			1			
POMORSKIE	GDYNIA					2					1			1										
POMORSKIE	KARTUZY		7	1	3			1	2		3				1		2	2		1				
POMORSKIE	KOSCIERZYNA			2			1	2														1		
POMORSKIE	KWIDZYN		1	1					5						1				1		1			
POMORSKIE	LEBORK						1		1		1										1			
POMORSKIE	MALBORK			2			1		3						3						1			
POMORSKIE	NOWY_DWOR_GD		1		2		1		3								1							
POMORSKIE	PUCK	1	1						2		1						2	1	1					
POMORSKIE	SLUPSK_A		1	8	1				4		5				3	1					1			
POMORSKIE	SLUPSK_M								1		4													
POMORSKIE	SOPOT							1																
POMORSKIE	STAROGARD_GD				2						2						1	1						
POMORSKIE	SZTUM		1	2	2				1		1				1		6	1						
POMORSKIE	TCZEW				1		2		1		2				1				1					
POMORSKIE	WEJHEROWO		2		1			2	1		3									2	1			
POMORSKIE		1	20	16	18	3	7	6	29	0	27	1	0	1	20	1	17	8	4	3	9	0	0	0
SLASKIE	BEDZIN							1		1								1						1
SLASKIE	BIELSKO_BIALA_A		1	3					1		4							1			1			1
SLASKIE	BIELSKO_BIALA_M									1	7				1						2		1	1
SLASKIE	BYTOM					1																		
SLASKIE	CIESZYN	1		2					1				1	1	2		1	1		1	1			
SLASKIE	CZESTOCHOWA_A	1	1								1						2	2			3			
SLASKIE	CZESTOCHOWA_M	3				1		1		1	2	1		1				3				1		
SLASKIE	DABROWA_G													1										
SLASKIE	GLIWICE_A		3	8	1		1		1		1				2									
SLASKIE	GLIWICE_M	1	1								1									1				
SLASKIE	JASTRZEBIE_ZDR												1					1						3
SLASKIE	KATOWICE	1					1		2		7		2				1	3						4
SLASKIE	KLOBUCK		1		2					1								3						
SLASKIE	LUBLINIEC	1			1				2						3		1	1						
SLASKIE	MIKOLOW				1			1																1
SLASKIE	MYSLOWICE				1						1													
SLASKIE	MYSZKOW										1						2							
SLASKIE	PIEKARY_SL						2																	
SLASKIE	PSZCZYNA			6	1	1			3	1	1		1		1		2							
SLASKIE	RACIBORZ		3	7		1	2		1		2						1	1						
SLASKIE	RUDA_SL	1																						
SLASKIE	RYBNIK_A				1																			
SLASKIE	RYBNIK_M																1	3						
SLASKIE	SIEMIANOWICE_SL								1								1							
SLASKIE	SOSNOWIEC							1																
SLASKIE	TARNOWSKIE_GORY			1	1				2	1							1				1			
SLASKIE	TYCHY	2	1								1		1					2						
SLASKIE	WODZISLAW_SL			1		1					3				1		3	1						
SLASKIE	ZABRZE										1													
SLASKIE	ZAWIERCIE		1		1			1	2		3				1		4	1			2	1		
SLASKIE	ZYWIEC				2																			1
SLASKIE Suma		11	12	28	12	5	6	5	16	6	36	1	6	3	11	0	23	21	0	2	10	2	1	12

WOJEWODZTWO	POWIAT	ARBOS	CASE IH	CLAAS	DEUTZ FAHR	FARMTRAC TRACTORS EUROPE	FENDT	INNE	JOHN DEERE	KIOTI	KUBOTA	LANDINI	LOVOL	LS	MASSEY FERGUSON	MC CORMICK	NEW HOLLAND	ISOLIS	STEYR	TYM	VALTRA	YANMAR	YTO	ZETOR
SWIETOKRZ	BUSKO_ZDROJ		1	4	7			1	1		2		1		1		2		1		2			1
SWIETOKRZ	JEDRZEJOW	1	4	2	1	1	2	1	2						1		4							
SWIETOKRZ	KAZIMIERZA_WLK		6				2		1		1	1			1	2	1					2		
SWIETOKRZ	KIELCE_A		2	4	2	2	2				2			1	1			4						2
SWIETOKRZ	KIELCE_M		1		1	1	1	1			4			1	1		2	2						
SWIETOKRZ	KONSKIE							1					1			1								
SWIETOKRZ	OPATOW		1	1	2	1			1		1			1	1	2	5					3		1
SWIETOKRZ	OSTROWIEC_SW			1	1	1	1										1					1		
SWIETOKRZ	PINCZOW		3	1	5			1	1		1						1							
SWIETOKRZ	SANDOMIERZ				11	1	5		1	1	3	1		1		6	2		1					1
SWIETOKRZ	SKARZYSKO_KAM				1																	1		
SWIETOKRZ	STARACHOWICE					2		1			3													
SWIETOKRZ	STASZOW	2	2						2		3				1	1	1							
SWIETOKRZ	WLOSZCZOWA		2	1	5	1								1		7	1							1
SWIETOKRZ Suma		3	22	13	36	10	13	6	10	1	20	3	2	5	7	19	20	6	2	0	9	0	0	6
WARM-MAZ	BARTOSZYCE		2	1			1	1	1								1	1			1			
WARM-MAZ	BRANIEWO	1	24	2	1						1							1	1			1		
WARM-MAZ	DZIALDOWO			1	1				3		2								3			1		
WARM-MAZ	ELBLAG_A	2	2	8	2	1									1							1		
WARM-MAZ	ELBLAG_M				1		2	1			1				1									
WARM-MAZ	ELK					2			1		1					1		1						
WARM-MAZ	GIZYCKO			1		1		1	1		1						1	1						
WARM-MAZ	GOLDAP	1			1										1									
WARM-MAZ	ILAWA			3	2			2	1	1					1				4					
WARM-MAZ	KETRZYN		1		2	1			2						2		1							
WARM-MAZ	LIDZBARK_WARM					2			1		1				1		1		2					
WARM-MAZ	MIRAGOWO		1		2	1			6										1			1		
WARM-MAZ	NIDZICA		3	1	1				8													1		
WARM-MAZ	NOWE_MIASTO_LUB			2	1		3		2		1				2				1					
WARM-MAZ	OLECKO				1	1			1					1										
WARM-MAZ	OLSZTYN_A		1		1		1		3								2				1			1
WARM-MAZ	OLSZTYN_M	1	1				1		1		4						2	4			2			1
WARM-MAZ	OSTRODA		2					1	1				1		3			2				1		
WARM-MAZ	PISZ				1											1					2			
WARM-MAZ	SZCZYTNO		1	1	5	1			1		1				1		1		3					
WARM-MAZ	WEGORZEWO								1						4									
WARM-MAZ		5	38	21	21	10	8	4	96	1	14	0	2	1	17	2	9	10	15	0	9	3	0	2
WIELKOPOL	CHODZIEZ		1	1								1										1		
WIELKOPOL	CZARNKOW_TRZCIANKA		2	2											1			1				1		
WIELKOPOL	GNIEZNO		4	1	1		3		2		1				2			1						2
WIELKOPOL	GOSTYN		1	1					12		1				1		1		1					1
WIELKOPOL	GRODZISK_WLKP	1	1				1				1				1									1
WIELKOPOL	JAROCIN		3						1					2		1	2							1
WIELKOPOL	KALISZ_A		11	11	1	1	1		10		2			1	3	1	5					2		
WIELKOPOL	KALISZ_M				1				2															
WIELKOPOL	KEPNO		1	2	1	1	3		28						10		2					3		
WIELKOPOL	KOLO	2		1	4	2	5		2		1				2		1		2		3			1
WIELKOPOL	KONIN_A		1	1	3	1	3		2			2					1						1	
WIELKOPOL	KONIN_M										1						1							
WIELKOPOL	KOSCIAN		2	2		1	4		6		11						1				2			1
WIELKOPOL	KROTOSZYN	1	3	1	1				8		1	6			1	1								
WIELKOPOL	LESZNO_A								2		3						4							
WIELKOPOL	LESZNO_M										1						1					1		
WIELKOPOL	MIEDZYCHOD	2	1		4			1	1															
WIELKOPOL	NOWY_TOMYSL	2	1	1		1			3		1						2							
WIELKOPOL	OBORNIKI_WLKP		1		1		3				1				2							1		
WIELKOPOL	OSTROW_WLKP			1	1		1		8		1				2		1	1	1					1
WIELKOPOL	OSTRZESZOW				2	1			2						1			1				2		
WIELKOPOL	PILA	1	1		1		2		1		3				2	2	2	3						
WIELKOPOL	PLESZEW	1	4			1			3						2									1
WIELKOPOL	POZNAN_A	1	2	35	4		2	1	10	1	17				1		1							1
WIELKOPOL	POZNAN_M	10	3	5	3	8	1	4	3		10			3	3		3	2			1		2	2
WIELKOPOL	RAWICZ	1	1	2	3				7						2			1						
WIELKOPOL	SLUPCA		3						2						2	1						2		
WIELKOPOL	SREM	1	2	3			2	1	4								4							
WIELKOPOL	SRODA_WLKP			2	1	1		1			1			1										
WIELKOPOL	SZAMOTULY			1							2				1		1		1					
WIELKOPOL	TUREK		2						1		1		1		2		2				2			1
WIELKOPOL	WAGROWIEC		2				1		4								2					1		
WIELKOPOL	WOLSZTYN						4		1															
WIELKOPOL	WRZESNIA		1	1	3			1	3		2				2			1						
WIELKOPOL	ZLOTOW				2				1		1				3							1		
WIELKOPOL Suma		23	53	77	36	17	36	9	129	1	63	9	1	7	46	6	35	14	5	0	23	0	3	13

WOJEWODZTWO	POWIAT	ARBOS	CASE IH	CLAAS	DEUTZ FAHR	FARMTRAC TRACTORS EUROPE	FENDT	INNE	JOHN DEERE	KIOTI	KUBOTA	LANDINI	LOVOL	LS	MASSEY FERGUSON	MC CORMICK	NEW HOLLAND	SOLIS	STEYR	TYM	VALTRA	YANMAR	YTO	ZETOR
ZACHPOM	BIALOGARD														1									
ZACHPOM	CHOSZCZNO	1			1				4						1									
ZACHPOM	DRAWSKO		2		2				1		1				1									
ZACHPOM	GOLENIOW		1					1	2		1									1	2			
ZACHPOM	GRYFICE		3	2			1				3						2							
ZACHPOM	GRYFINO		3						3	2	2						1	3				1		
ZACHPOM	KAMIEN		1						2		1						1							
ZACHPOM	KOLOBRZEG		2		2	1	1		3									1				1		
ZACHPOM	KOSZALIN_A				3												1					1		
ZACHPOM	KOSZALIN_M				2				3		1													
ZACHPOM	LOBEZ		3	1	1				1		2							1						
ZACHPOM	MYSLIBORZ								3		1				1		1		1					1
ZACHPOM	POLICE							1																
ZACHPOM	PYRZYCE			11		1	1		2		5							1	1					
ZACHPOM	SLAWNO			1	2				1						1									
ZACHPOM	STARGARD			5	1		1		1		1				5		1							
ZACHPOM	SWIDWIN		1		2	2	1		2		3				2									
ZACHPOM	SWINOUJSCIE								1			1						1						
ZACHPOM	SZCZECIN								2		1			2	1		2	1		1				
ZACHPOM	SZCZECINEK			1	4	1	1		1													1		
ZACHPOM	WALCZ								1															
ZACHPOM	Suma	1	16	21	20	5	7	1	33	2	22	1	0	2	13	0	9	8	2	2	6	0	1	0

Poniższe tabele przedstawiają rejestracje ciągników nowych w województwach dla poszczególnych marek z podziałem na kategorie mocy w okresie styczeń-sierpień 2024 roku.

TOPMARKA	WOJEWODZTWO	_BRAK_	A: <30	B: 30-50	C: 51-70	D: 71- 100	E: 101 - 140	F: 141 - 200	G: > 200
ARBOS	DOLNOSL			1	1				
ARBOS	KUJ-POM		1	2	1		1		
ARBOS	LODZKIE		1	3	1		1		
ARBOS	LUBELSKIE		7	5	3				
ARBOS	LUBUSKIE						1		
ARBOS	MALOPOL		7	2	3	1			
ARBOS	MAZOWIECKIE		3	7	2		2		
ARBOS	OPOLSKIE		2	1		1			
ARBOS	PODKARP			2	1				
ARBOS	PODLASKIE				2		1		
ARBOS	POMORSKIE		1						
ARBOS	SLASKIE		2	5	2	2			
ARBOS	SWIETOKRZ			2	1				
ARBOS	WARM-MAZ		2	2		1			
ARBOS	WIELKOPOL		4	10	6	1	2		
ARBOS	ZACHPOM					1			
ARBOS Suma		0	30	42	23	7	8	0	0
CASE IH	DOLNOSL					2	2	7	12
CASE IH	KUJ-POM					4	5	9	3
CASE IH	LODZKIE				1	11	2	13	2
CASE IH	LUBELSKIE				1	6	3	10	4
CASE IH	LUBUSKIE					1		2	1
CASE IH	MALOPOL					6	5	4	1
CASE IH	MAZOWIECKIE					15	11	11	16
CASE IH	OPOLSKIE					2	4	3	4
CASE IH	PODKARP					11	4	1	2
CASE IH	PODLASKIE					6	5	9	6
CASE IH	POMORSKIE				1	7	1	7	4
CASE IH	SLASKIE					2	2	6	2
CASE IH	SWIETOKRZ					8	6	5	3
CASE IH	WARM-MAZ					7	8	8	15
CASE IH	WIELKOPOL				1	6	12	23	11
CASE IH	ZACHPOM					1	4	5	6
CASE IH Suma		0	0	0	4	95	74	123	92

TOPMARKA	WOJEWODZTWO	BRAK	A: <30	B: 30-50	C: 51-70	D: 71- 100	E: 101 - 140	F: 141 - 200	G: > 200
CLAAS	DOLNOSL						1	2	8
CLAAS	KUJ-POM						9	5	6
CLAAS	LODZKIE						1	6	4
CLAAS	LUBELSKIE						10	6	16
CLAAS	LUBUSKIE						1	2	5
CLAAS	MALOPOL						2	2	3
CLAAS	MAZOWIECKIE						6	13	17
CLAAS	OPOLSKIE						2	7	15
CLAAS	PODKARP						1	1	2
CLAAS	PODLASKIE						5	7	1
CLAAS	POMORSKIE						2	4	10
CLAAS	SLASKIE						6	6	16
CLAAS	SWIETOKRZ					1	4	2	6
CLAAS	WARM-MAZ						2	2	17
CLAAS	WIELKOPOL					1	5	12	59
CLAAS	ZACHPOM							1	20
CLAAS Suma		0	0	0	0	2	57	78	205
DEUTZ FAHR	DOLNOSL					4	7	4	1
DEUTZ FAHR	KUJ-POM				1	4	5	6	1
DEUTZ FAHR	LODZKIE				2	16	8	8	2
DEUTZ FAHR	LUBELSKIE				6	13	11	1	4
DEUTZ FAHR	LUBUSKIE					2	2	2	
DEUTZ FAHR	MALOPOL				3	28	13	2	2
DEUTZ FAHR	MAZOWIECKIE				13	35	19	9	6
DEUTZ FAHR	OPOLSKIE					2	1		2
DEUTZ FAHR	PODKARP				4	9	9	1	
DEUTZ FAHR	PODLASKIE	1				4	14	4	7
DEUTZ FAHR	POMORSKIE				1	3	7	4	3
DEUTZ FAHR	SLASKIE				1	3	4	3	1
DEUTZ FAHR	SWIETOKRZ				7	17	9	3	
DEUTZ FAHR	WARM-MAZ					5	7	7	2
DEUTZ FAHR	WIELKOPOL				3	10	12	7	4
DEUTZ FAHR	ZACHPOM				1	4	6	6	3
DEUTZ FAHR Suma		1	0	0	42	159	134	67	38
FARMTRAC TRACTORS EUROPE	DOLNOSL		4			5	1		
FARMTRAC TRACTORS EUROPE	KUJ-POM		4	2		2			
FARMTRAC TRACTORS EUROPE	LODZKIE		4	3					
FARMTRAC TRACTORS EUROPE	LUBELSKIE		13	3		3	1		
FARMTRAC TRACTORS EUROPE	LUBUSKIE		5			1	1		
FARMTRAC TRACTORS EUROPE	MALOPOL		16	3		1	1		
FARMTRAC TRACTORS EUROPE	MAZOWIECKIE		21	5		6	5		
FARMTRAC TRACTORS EUROPE	OPOLSKIE		2				1		
FARMTRAC TRACTORS EUROPE	PODKARP		11	3		2			
FARMTRAC TRACTORS EUROPE	PODLASKIE		3	3		2			
FARMTRAC TRACTORS EUROPE	POMORSKIE			2		1			
FARMTRAC TRACTORS EUROPE	SLASKIE		4	1					
FARMTRAC TRACTORS EUROPE	SWIETOKRZ		5	4			1		
FARMTRAC TRACTORS EUROPE	WARM-MAZ		3	2		5			
FARMTRAC TRACTORS EUROPE	WIELKOPOL		6	5		4	2		
FARMTRAC TRACTORS EUROPE	ZACHPOM		1			3	1		
FARMTRAC TRACTORS EUROPE Suma		0	102	36	0	35	14	0	0
FENDT	DOLNOSL						2	2	7
FENDT	KUJ-POM					1	1	1	18
FENDT	LODZKIE					1	4	3	2
FENDT	LUBELSKIE					2	1		11
FENDT	LUBUSKIE								4
FENDT	MALOPOL						3	1	7
FENDT	MAZOWIECKIE					3	2	7	27
FENDT	OPOLSKIE						1	1	11
FENDT	PODLASKIE						3	5	20
FENDT	POMORSKIE							1	6
FENDT	SLASKIE						1		5
FENDT	SWIETOKRZ					6	2	2	3
FENDT	WARM-MAZ								8
FENDT	WIELKOPOL					1	3	9	23
FENDT	ZACHPOM								7
FENDT Suma		0	0	0	0	14	23	32	159

TOPMARKA	WOJEWODZTWO	_BRAK_	A: <30	B: 30-50	C: 51-70	D: 71- 100	E: 101 - 140	F: 141 - 200	G: > 200
INNE	DOLNOSL		3	1		4			
INNE	KUJ-POM		1	1					
INNE	LODZKIE		9		1	4			
INNE	LUBELSKIE		3	1		2			
INNE	MALOPOL		5		3	2	1		
INNE	MAZOWIECKIE		12	5	1	3			1
INNE	OPOLSKIE		2						
INNE	PODKARP		2		2				
INNE	PODLASKIE				3				
INNE	POMORSKIE		3	2	1				
INNE	SLASKIE		4		1				
INNE	SWIETOKRZ		4	1		1			
INNE	WARM-MAZ		3		1				
INNE	WIELKOPOL		3	3		1		1	1
INNE	ZACHPOM								1
INNE Suma		0	54	14	13	17	1	1	3
JOHN DEERE	DOLNOSL			1	1	3	4	16	30
JOHN DEERE	KUJ-POM		2			6	3	57	62
JOHN DEERE	LODZKIE					1	5	14	8
JOHN DEERE	LUBELSKIE			1	1	9	5	9	16
JOHN DEERE	LUBUSKIE					1		6	5
JOHN DEERE	MALOPOL		2		1	4	5	8	3
JOHN DEERE	MAZOWIECKIE			1	6	20	8	28	26
JOHN DEERE	OPOLSKIE				3	3		8	12
JOHN DEERE	PODKARP			3	2	4		12	22
JOHN DEERE	PODLASKIE		1	3		2	6	16	13
JOHN DEERE	POMORSKIE		1	4	1	1	2	5	15
JOHN DEERE	SLASKIE		1	1	1	1	1	8	3
JOHN DEERE	SWIETOKRZ			1	1		2	6	
JOHN DEERE	WARM-MAZ					4	6	44	42
JOHN DEERE	WIELKOPOL			2	3	8	9	53	54
JOHN DEERE	ZACHPOM		1	1	2	2		9	18
JOHN DEERE Suma		0	8	18	22	69	56	299	329
KIOTI	KUJ-POM		1		1	1			
KIOTI	LODZKIE		3	2	2				
KIOTI	LUBELSKIE		1						
KIOTI	MALOPOL			1	1				
KIOTI	MAZOWIECKIE		3	1	2				
KIOTI	OPOLSKIE				2				
KIOTI	PODKARP			1	1	2	1		
KIOTI	PODLASKIE			4					
KIOTI	SLASKIE		2	1	2	1			
KIOTI	SWIETOKRZ				1				
KIOTI	WARM-MAZ		1						
KIOTI	WIELKOPOL		1						
KIOTI	ZACHPOM		1	1					
KIOTI Suma		0	13	11	12	4	1	0	0
KUBOTA	DOLNOSL		7	4	1	3	6	4	
KUBOTA	KUJ-POM		9	5		4		1	
KUBOTA	LODZKIE		12	10	3	10	2	4	
KUBOTA	LUBELSKIE		19	13	6	11	10	5	
KUBOTA	LUBUSKIE		4	2			1	1	
KUBOTA	MALOPOL		27	11	6	4	3	5	
KUBOTA	MAZOWIECKIE		44	41	9	32	17	17	
KUBOTA	OPOLSKIE		5	7	2		1		
KUBOTA	PODKARP		11	5	1	4	2		
KUBOTA	PODLASKIE		12	5		2	5	8	
KUBOTA	POMORSKIE		8	8	1	2	3	5	
KUBOTA	SLASKIE		23	4		3	4	2	
KUBOTA	SWIETOKRZ		6	8		3	3		
KUBOTA	WARM-MAZ		8	1		1	1	3	
KUBOTA	WIELKOPOL		18	6	4	10	8	17	
KUBOTA	ZACHPOM		9	2	1	5	1	4	
KUBOTA Suma		0	222	132	34	94	67	76	0
LANDINI	DOLNOSL					1			1
LANDINI	LODZKIE				9	17	1	3	
LANDINI	LUBELSKIE					1		1	1
LANDINI	MALOPOL				1	5	2		
LANDINI	MAZOWIECKIE				4	8	3	2	
LANDINI	OPOLSKIE					1			
LANDINI	PODKARP						1		
LANDINI	PODLASKIE					1		1	
LANDINI	POMORSKIE						1		
LANDINI	SLASKIE					1			
LANDINI	SWIETOKRZ				1	1	1		
LANDINI	WIELKOPOL				3	1		4	1
LANDINI	ZACHPOM				1				
LANDINI Suma		0	0	0	19	37	9	11	3

TOPMARKA	WOJEWODZTWO	_BRAK_	A: <30	B: 30-50	C: 51-70	D: 71- 100	E: 101 - 140	F: 141 - 200	G: > 200
LOVOL	DOLNOSL			1					
LOVOL	KUJ-POM			1		2			
LOVOL	LODZKIE			1					
LOVOL	LUBELSKIE		1	4					
LOVOL	MALOPOL		9	10		2	1		
LOVOL	MAZOWIECKIE		2	8		1	1		
LOVOL	PODKARP		1	2					
LOVOL	SLASKIE		2	3		1			
LOVOL	SWIETOKRZ			2					
LOVOL	WARM-MAZ			1		1			
LOVOL	WIELKOPOL		1						
LOVOL Suma		0	16	33	0	7	2	0	0
LS	KUJ-POM				1				
LS	LODZKIE		2						
LS	LUBELSKIE		4		1				
LS	LUBUSKIE			2					
LS	MALOPOL		5	7	1				
LS	MAZOWIECKIE		2	2	5	1			
LS	OPOLSKIE				1				
LS	PODKARP		14	6					
LS	POMORSKIE			1					
LS	SLASKIE		3						
LS	SWIETOKRZ		2	2	1				
LS	WARM-MAZ			1					
LS	WIELKOPOL		5	1	1				
LS	ZACHPOM		1	1					
LS Suma		0	38	23	11	1	0	0	0
MASSEY FERGUSON	DOLNOSL					1	3		7
MASSEY FERGUSON	KUJ-POM					1	5	1	2
MASSEY FERGUSON	LODZKIE					2	9	3	6
MASSEY FERGUSON	LUBELSKIE					6	6	4	17
MASSEY FERGUSON	LUBUSKIE					1	2	2	6
MASSEY FERGUSON	MALOPOL					1	13		3
MASSEY FERGUSON	MAZOWIECKIE					7	7	3	28
MASSEY FERGUSON	OPOLSKIE						3		4
MASSEY FERGUSON	PODKARP		1			1	2		3
MASSEY FERGUSON	PODLASKIE						8	7	15
MASSEY FERGUSON	POMORSKIE						12	3	5
MASSEY FERGUSON	SLASKIE			1		2	6	2	
MASSEY FERGUSON	SWIETOKRZ					1	5		1
MASSEY FERGUSON	WARM-MAZ					1	5	5	6
MASSEY FERGUSON	WIELKOPOL					5	22	8	11
MASSEY FERGUSON	ZACHPOM						4	5	4
MASSEY FERGUSON Suma		0	1	1	0	29	112	43	118
MC CORMICK	DOLNOSL							1	
MC CORMICK	KUJ-POM						2		
MC CORMICK	LODZKIE				1	3	3	3	1
MC CORMICK	LUBELSKIE				4		1	2	
MC CORMICK	MALOPOL				1	4			
MC CORMICK	MAZOWIECKIE				4	8		3	
MC CORMICK	PODKARP				1	1	1	1	
MC CORMICK	PODLASKIE					1			
MC CORMICK	POMORSKIE				1				
MC CORMICK	SWIETOKRZ				5	6	1	4	3
MC CORMICK	WARM-MAZ					2			
MC CORMICK	WIELKOPOL					5	1		
MC CORMICK Suma		0	0	0	17	30	9	14	4
NEW HOLLAND	DOLNOSL					6	5	3	6
NEW HOLLAND	KUJ-POM			4	2	22	15	17	26
NEW HOLLAND	LODZKIE		2	3	14	32	17	28	16
NEW HOLLAND	LUBELSKIE				3	17	7	10	3
NEW HOLLAND	LUBUSKIE				1	3			
NEW HOLLAND	MALOPOL			1	1	33	2	8	1
NEW HOLLAND	MAZOWIECKIE		2		12	48	13	24	29
NEW HOLLAND	OPOLSKIE			1		2	2		1
NEW HOLLAND	PODKARP		1		2	8	3	4	2
NEW HOLLAND	PODLASKIE					13	4	13	13
NEW HOLLAND	POMORSKIE		1			5	1	4	6
NEW HOLLAND	SLASKIE		1		1	15	3	2	1
NEW HOLLAND	SWIETOKRZ			2	4	6	2	5	1
NEW HOLLAND	WARM-MAZ				1	1	2	4	1
NEW HOLLAND	WIELKOPOL			1	2	16	7	3	6
NEW HOLLAND	ZACHPOM					4	1	1	3
NEW HOLLAND Suma		0	7	12	43	231	84	126	115

TOPMARKA	WOJEWODZTWO	BRAK	A: <30	B: 30-50	C: 51-70	D: 71- 100	E: 101 - 140	F: 141 - 200	G: > 200
SOLIS	DOLNOSL		8						
SOLIS	KUJ-POM		5	1		1			
SOLIS	LODZKIE		17	5	1	1			
SOLIS	LUBELSKIE		12	4					
SOLIS	LUBUSKIE		2						
SOLIS	MALOPOL		18	13	12	4			
SOLIS	MAZOWIECKIE		35	4	1	1			
SOLIS	PODKARP		5	5	1	2			
SOLIS	PODLASKIE		7		3	3			
SOLIS	POMORSKIE		3	2	1	2			
SOLIS	SLASKIE		18	1	1	1			
SOLIS	SWIETOKRZ		3	3					
SOLIS	WARM-MAZ		8	2					
SOLIS	WIELKOPOL		8	4	2				
SOLIS	ZACHPOM		5	1	2				
SOLIS Suma		0	154	45	24	15	0	0	0
STEYR	DOLNOSL						1	2	1
STEYR	KUJ-POM					1			
STEYR	LODZKIE				2	8		3	
STEYR	LUBELSKIE				4	12	5	7	4
STEYR	LUBUSKIE								1
STEYR	MALOPOL				4	2	2		1
STEYR	MAZOWIECKIE					1	1		
STEYR	OPOLSKIE								2
STEYR	PODKARP				2	3			1
STEYR	PODLASKIE					2	1	1	5
STEYR	POMORSKIE					2			2
STEYR	SWIETOKRZ					1		1	
STEYR	WARM-MAZ					2	2	8	3
STEYR	WIELKOPOL				1	1	1	2	
STEYR	ZACHPOM								2
STEYR Suma		0	0	0	13	35	13	24	22
TYM	LODZKIE		1	2			1		
TYM	LUBELSKIE		1	1					
TYM	MALOPOL			1	2				
TYM	PODKARP		1						
TYM	POMORSKIE		1	1	1				
TYM	SLASKIE			2					
TYM	ZACHPOM		1	1					
TYM Suma		0	5	8	3	0	1	0	0
VALTRA	DOLNOSL						1	1	4
VALTRA	KUJ-POM						4	4	15
VALTRA	LODZKIE						2	1	9
VALTRA	LUBELSKIE					1	2	6	6
VALTRA	LUBUSKIE							3	1
VALTRA	MALOPOL						1	2	2
VALTRA	MAZOWIECKIE						5	6	30
VALTRA	OPOLSKIE						1		7
VALTRA	PODKARP							4	
VALTRA	PODLASKIE						5	4	20
VALTRA	POMORSKIE						3	4	2
VALTRA	SLASKIE							5	5
VALTRA	SWIETOKRZ							2	7
VALTRA	WARM-MAZ						1	3	5
VALTRA	WIELKOPOL						2	6	15
VALTRA	ZACHPOM						1		5
VALTRA Suma		0	0	0	0	1	28	51	133
YANMAR	LODZKIE		1						
YANMAR	LUBELSKIE		1						
YANMAR	MALOPOL			1					
YANMAR	MAZOWIECKIE		4		1				
YANMAR	SLASKIE		2						
YANMAR	WARM-MAZ		3						
YANMAR Suma		0	11	1	1	0	0	0	0

TOPMARKA	WOJEWODZTWO	_BRAK_	A: <30	B: 30-50	C: 51-70	D: 71- 100	E: 101 - 140	F: 141 - 200	G: > 200
YTO	DOLNOSL				2	1			
YTO	KUJ-POM					2			
YTO	LODZKIE					1			
YTO	LUBELSKIE					2			
YTO	LUBUSKIE					2			
YTO	PODKARP					1			
YTO	PODLASKIE					1			
YTO	SLASKIE				1				
YTO	WIELKOPOL				1	2			
YTO	ZACHPOM					1			
YTO Suma		0	0	0	4	13	0	0	0
ZETOR	DOLNOSL					4			
ZETOR	KUJ-POM					3	4	1	
ZETOR	LODZKIE					7	7		
ZETOR	LUBELSKIE					5	3		
ZETOR	MALOPOL		1			4	3		
ZETOR	MAZOWIECKIE		2			4	7	3	
ZETOR	OPOLSKIE					2			
ZETOR	PODKARP					3	1		
ZETOR	PODLASKIE					4	1		
ZETOR	SLASKIE		1			9	2		
ZETOR	SWIETOKRZ					2	3	1	
ZETOR	WARM-MAZ					2			
ZETOR	WIELKOPOL					6	5	2	
ZETOR Suma		0	4	0	0	55	36	7	0

Analiza geograficzna w rozbiu na marki

Poniższa tabela przedstawia liczbę rejestracji poszczególnych marek ciągników w województwach i obrazuje strukturę sprzedaży poszczególnych marek w regionach po ośmiu miesiącach br.

WOJEWODZTWO	ARBOS	CASE IH	CLAAS	DEUTZ FAHR	FARMTRAC TRACTORS EUROPE	FENDT	INNE	JOHN DEERE	KIOTI	KUBOTA	LANDINI	LOVOL	LS	MASSEY FERGUSON	MC CORMICK	NEW HOLLAND	SOLIS	STEYR	TYM	VALTRA	YANMAR	YTO	ZETOR	SUMA
DOLNOSL	2	23	11	16	10	11	8	55		25	2	1		11	1	20	8	4		6		3	4	221
KUJ-POM	5	21	20	17	8	21	2	130	3	19		3	1	9	2	86	7	1		23		2	8	388
LODZKIE	6	29	11	36	7	10	14	28	7	41	30	1	2	20	11	112	24	13	4	12	1	1	14	434
LUBELSKIE	15	24	32	35	20	14	6	41	1	64	3	5	5	33	7	40	16	32	2	15	1	2	8	421
LUBUSKIE	1	4	8	6	7	4		12		8			2	11		4	2	1		4		2		76
MALOPOL	13	16	7	48	21	11	11	23	2	56	8	22	13	17	5	46	47	9	3	5	1		8	392
MAZOWIECKIE	14	53	36	82	37	39	22	89	6	160	17	12	10	45	15	128	41	2		41	5		16	870
OPOLSKIE	4	13	24	5	3	13	2	26	2	15	1		1	7		6		2		8				134
PODKARP	3	18	4	23	16		4	43	5	23	1	3	20	7	4	20	13	6	1	4		1	4	223
PODLASKIE	3	26	13	30	8	28	3	41	4	32	2			30	1	43	13	9		29		1	5	321
POMORSKIE	1	20	16	18	3	7	6	29		27	1		1	20	1	17	8	4	3	9				191
SLASKIE	11	12	28	12	5	6	5	16	6	36	1	6	3	11		23	21		2	10	2	1	12	229
SWIETOKRZ	3	22	13	36	10	13	6	10	1	20	3	2	5	7	19	20	6	2		9			6	213
WARM-MAZ	5	38	21	21	10	8	4	96	1	14		2	1	17	2	9	10	15		9	3		2	288
WIELKOPOL	23	53	77	36	17	36	9	129	1	63	9	1	7	46	6	35	14	5		23		3	13	606
ZACHPOM	1	16	21	20	5	7	1	33	2	22	1		2	13		9	8	2	2	6		1		172
SUMA	110	388	342	441	187	228	103	801	41	625	79	58	73	304	74	618	238	107	17	213	13	17	102	5179

Topowe modele

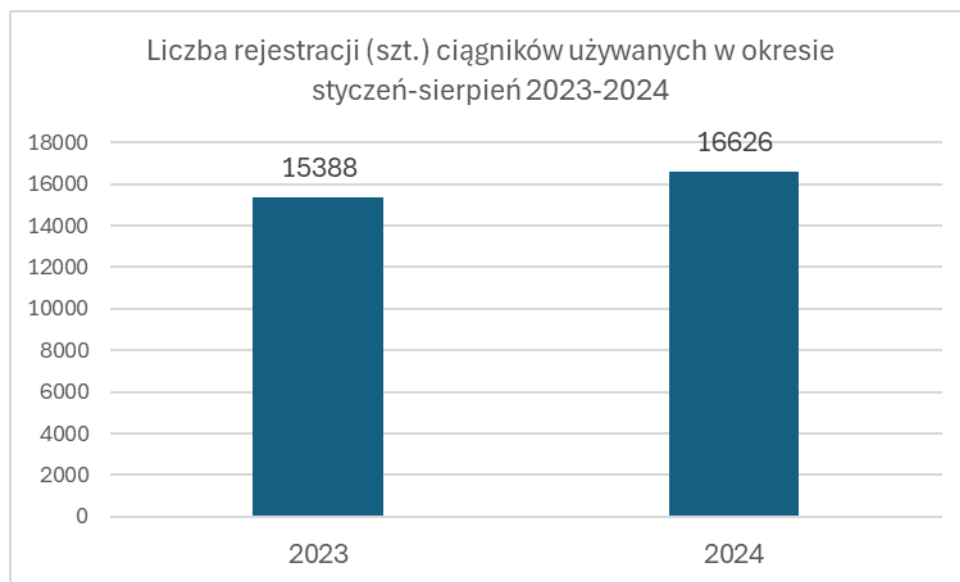
W okresie styczeń-sierpień 2024 roku najpopularniejszym modelem ciągnika był model John Deere 6155M, którego zarejestrowano 122 szt. Na drugiej pozycji utrzymał się model Farmtrac Tractors Europe 26 4WD z ilością 96 szt. New Holland T5.90S awansował na 3 miejsce – zarejestrowano 83 szt. tego modelu ciągnika. Deutz-Fahr - model 5080 D Keyline spadł na czwartą pozycję z ilością 76 szt. Na piątym miejscu w zestawieniu najpopularniejszych modeli jest John Deere 6195M z 74 szt. zarejestrowanymi maszynami.

LP.	MARKA	MODEL	ILOŚĆ
1	JOHN DEERE	6155M	122
2	FARMTRAC TRACTORS EUROPE	26 4WD	96
3	NEW HOLLAND	T5.90S	83
4	DEUTZ FAHR	5080 D KEYLINE	76
5	JOHN DEERE	6195M	74
6	JOHN DEERE	6120M	68
7	CASE IH	PUMA 150	67
8	SOLIS	SOLIS 26 4WD 9+9	65
9	KUBOTA	EK1-261	64
10	JOHN DEERE	GR 250	58
11	JOHN DEERE	6175M	57
12	MASSEY FERGUSON	MF 5709M	55
13	ZETOR	MAJOR CL 80	50
14	NEW HOLLAND	T4.75	48
15	CASE IH	FARMALL 90A	44
16	DEUTZ FAHR	5105	44
17	CLAAS	AXION 830	42
18	CASE IH	VESTRUM 120 AD8	39
19	CLAAS	AXION 870	39
20	DEUTZ FAHR	6170 AGROTRON	37
21	KUBOTA	L2-522	37
22	CLAAS	ARION 430	36
23	CLAAS	ARION 630	36
24	MASSEY FERGUSON	MF 75.155	35
25	MASSEY FERGUSON	MF 75.180	35
26	NEW HOLLAND	T7.215S	35
27	CASE IH	MAXXUM 125	34
28	VALTRA	T175E	34
29	FENDT	FENDT 728 VARIO	33
30	KUBOTA	B2-261	33
31	NEW HOLLAND	T7.165	33
32	DEUTZ FAHR	5125	32
33	SOLIS	SOLIS 50 4WD V	32
34	NEW HOLLAND	T5.110	31
35	JOHN DEERE	5090M	30
36	LS	XI25	30
37	NEW HOLLAND	T5.110 DC	30
38	CASE IH	FARMALL 110C	29
39	NEW HOLLAND	T5.100	29
40	CASE IH	PUMA 200	27
41	DEUTZ FAHR	6115C	27
42	KUBOTA	M4-063	27
43	SOLIS	SOLIS 22 4WD	27
44	VALTRA	T255	27
45	JOHN DEERE	8R 410	26
46	KUBOTA	L1-382	26
47	KUBOTA	L1-522	26
48	KUBOTA	M5-112	26
49	CLAAS	AXION 960	25
50	KUBOTA	B1-241	25

LP.	MARKA	MODEL	ILOŚĆ
51	DEUTZ FAHR	4080E	24
52	FENDT	FENDT 1050 VARIO	24
53	FENDT	FENDT 942 VARIO	24
54	NEW HOLLAND	T4.75S	24
55	SOLIS	SOLIS 60 4WD V	24
56	FENDT	FENDT 936 VARIO	23
57	JOHN DEERE	5075E	23
58	NEW HOLLAND	T6.160	23
59	ARBOS	2040	22
60	ARBOS	ARBOS 3065	22
61	FARMTRAC TRACTORS EUROPE	FARMTRAC 680 DT V	22
62	JOHN DEERE	6R 215	22
63	KUBOTA	M5072N	22
64	NEW HOLLAND	T7.340 HD AC	22
65	VALTRA	N135	22
66	KUBOTA	M4-073	21
67	MASSEY FERGUSON	MF 4708M	21
68	VALTRA	T195	21
69	ARBOS	2025	20
70	JOHN DEERE	6090M	20
71	JOHN DEERE	6130M	20
72	MASSEY FERGUSON	MF 8730	20
73	NEW HOLLAND	BOOMER 50	20
74	NEW HOLLAND	T6.180 DC	20
75	ARBOS	3055	19
76	CLAAS	AXION 810	19
77	JOHN DEERE	6R 155	19
78	KUBOTA	B1-181	19
79	FARMTRAC TRACTORS EUROPE	FARMTRAC 6050E 4WD	18
80	KUBOTA	M4073	18
81	KUBOTA	M5-092	18
82	KUBOTA	RTV-X1110	18
83	LOVOL	M404	18
84	MASSEY FERGUSON	MF 55.105	18
85	NEW HOLLAND	T5.100 S	18
86	NEW HOLLAND	T5.90	18
87	SOLIS	SOLIS 16 4WD	18
88	VALTRA	Q305	18
89	CASE IH	FARMALL 100A	17
90	CLAAS	AXION 850	17
91	FARMTRAC TRACTORS EUROPE	FARMTRAC 555 DTC V	17
92	FENDT	FENDT 930 VARIO	17
93	JOHN DEERE	8R410	17
94	KUBOTA	B2-231	17
95	KUBOTA	L1-452	17
96	CLAAS	ARION 660 CMATIC	16
97	DEUTZ FAHR	5095 KEYLINE	16
98	JOHN DEERE	6R 230	16
99	LOVOL	M254	16

Rynek ciągników używanych

Na rynku wtórnym po ośmiu miesiącach br. notujemy 16 626 rejestracji. To o 1236 szt. więcej niż w po ośmiu miesiącach 2023 roku. Wzrost wynosi 8,0%.



YTD	POCHODZENIE	> 20 LAT	11 - 20 LAT	6 - 10 LAT	3 - 5 LAT	SUMA
YTD2023M08	KRAJ	1695	164	42	53	1954
	ZAGRANICA	7452	4556	1193	233	13434
	SUMA	9147	4720	1235	286	15388
YTD2024M08	KRAJ	1655	128	48	93	1924
	ZAGRANICA	7904	5061	1501	236	14702
	SUMA	9559	5189	1549	329	16626

Liderem rynku wtórnego w okresie styczeń – sierpień 2024 jest marka John Deere. Zarejestrowano 2722 szt. ciągników używanych tej marki. John Deere notuje 16,4% udziałów w rynku używanych ciągników i jest liderem w trzech kategoriach wiekowych: 3-5, 6-10 i 11-20 lat. W najstarszej kategorii, powyżej 20 lat liderem jest marka Ursus.

TOPMARKA	> 20 LAT	udział %	11 - 20 LAT	udział %	6 - 10 LAT	udział %	3 - 5 LAT	udział %	SUMA	udział %
ARBOS					1	0,1%	6	1,8%	7	0,0%
BELARUS	89	0,9%	15	0,3%	5	0,3%			109	0,7%
CASE IH	675	7,1%	355	6,8%	81	5,2%	15	4,6%	1126	6,8%
CLAAS	1	0,0%	661	12,7%	208	13,4%	32	9,7%	902	5,4%
DEUTZ FAHR	372	3,9%	279	5,4%	67	4,3%	7	2,1%	725	4,4%
FARMTRAC TRACTORS EUROPE			2	0,0%	1	0,1%	1	0,3%	4	0,0%
FENDT	410	4,3%	639	12,3%	316	20,4%	59	17,9%	1424	8,6%
INNE	1343	14,0%	237	4,6%	53	3,4%	24	7,3%	1657	10,0%
JOHN DEERE	975	10,2%	1297	25,0%	387	25,0%	63	19,1%	2722	16,4%
KIOTI			8	0,2%	3	0,2%	10	3,0%	21	0,1%
KUBOTA	74	0,8%	73	1,4%	51	3,3%	23	7,0%	221	1,3%
LANDINI	105	1,1%	48	0,9%	4	0,3%	1	0,3%	158	1,0%
LOVOL							3	0,9%	3	0,0%
LS			1	0,0%	1	0,1%	1	0,3%	3	0,0%
MASSEY FERGUSON	1414	14,8%	526	10,1%	131	8,5%	18	5,5%	2089	12,6%
MC CORMICK	55	0,6%	109	2,1%	9	0,6%	1	0,3%	174	1,0%
NEW HOLLAND	343	3,6%	511	9,8%	126	8,1%	23	7,0%	1003	6,0%
RENAULT	899	9,4%	91	1,8%			1	0,3%	991	6,0%
SOLIS	1	0,0%			2	0,1%	9	2,7%	12	0,1%
STEYR	60	0,6%	13	0,3%	7	0,5%	1	0,3%	81	0,5%
TYM			2	0,0%	1	0,1%	2	0,6%	5	0,0%
URSUS	1584	16,6%	3	0,1%	2	0,1%			1589	9,6%
VALTRA	71	0,7%	200	3,9%	53	3,4%	10	3,0%	334	2,0%
YANMAR	47	0,5%	19	0,4%			1	0,3%	67	0,4%
YTO			1	0,0%					1	0,0%
ZETOR	1041	10,9%	99	1,9%	40	2,6%	18	5,5%	1198	7,2%
	9559		5189		1549		329		16626	

Definicje i metodologia:

Ciągnik nowy definiowany jest jako ciągnik po raz pierwszy zarejestrowany i wyprodukowany w roku bieżącym lub roku bieżącym -1 lub roku bieżącym -2. Oznacza to, że ciągniki nowe dla np. listopada 2022 są to ciągniki po raz pierwszy zarejestrowane i wyprodukowane w roku 2022 lub w 2021 lub w 2020.

Kategorie mocy – dane otrzymywane z CEPiK przedstawiają moc ciągników w kilowatach (kW). Dla potrzeb raportu przeliczane są na konie mechaniczne (KM) wg poniższej tabeli:

kW		KM		przedział w raporcie
0,000	22,064	0,000	29,998	A: <30
22,065	37,510	30,000	50,999	B: 30-50
37,511	52,220	51,000	70,999	C: 51-70
52,221	74,285	71,000	100,999	D: 71-100
74,286	103,705	101,000	140,999	E: 101-140
103,705	147,099	141,000	199,998	F: 141-200
141,100		200,000		G: >200



POLSKA IZBA GOSPODARCZA
MASZYN I URZĄDZEŃ ROLNICZYCH