



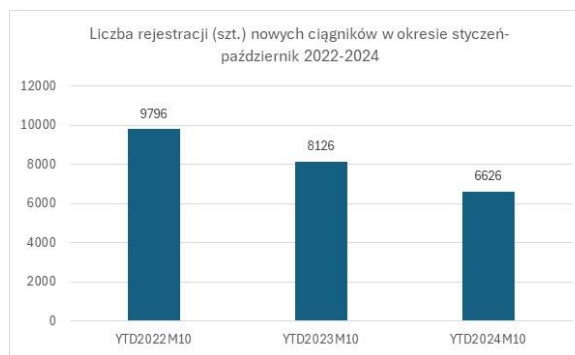
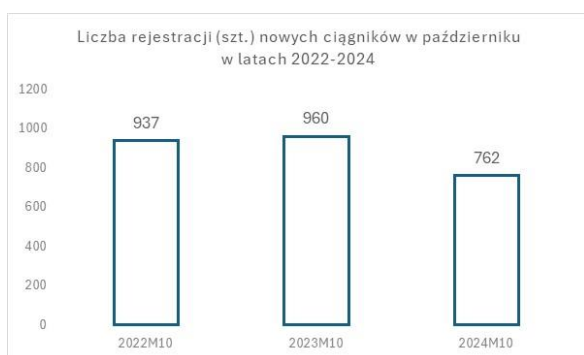
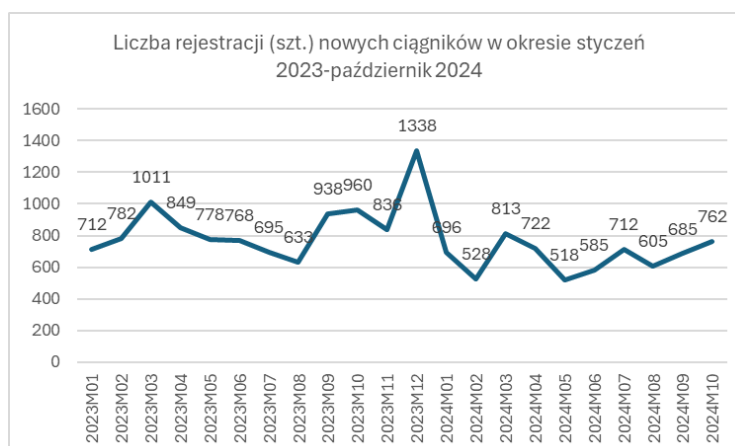
POLSKA IZBA GOSPODARCZA
MASZYN I URZĄDZEN ROLNICZYCH

**Sprzedż ciągników rolniczych w Polsce wg danych CEPIK
październik 2024**

Sprzedaż ciągników w Polsce według danych z CEPIK

Rynek ciągników nowych.

W październiku br. zarejestrowano 762 szt. nowych ciągników rolniczych. To 77 szt. więcej rejestracji niż we wrześniu br., ale o 198 szt. mniej niż w październiku 2023 roku. Od początku roku zarejestrowano 6626 szt. nowych ciągników, jest to 1500 szt. mniej niż w analogicznym okresie zeszłego roku, spadek wynosi 18,5 %.



Najpopularniejsze marki.

John Deere utrzymuje pozycję lidera. Od stycznia do końca października br. zarejestrowano 1011 szt. ciągników tej marki. Jest to o 417 szt. mniej niż przed rokiem. Udziały rynkowe marki John Deere za dziesięć miesięcy 2024 roku wynoszą 15,3%.

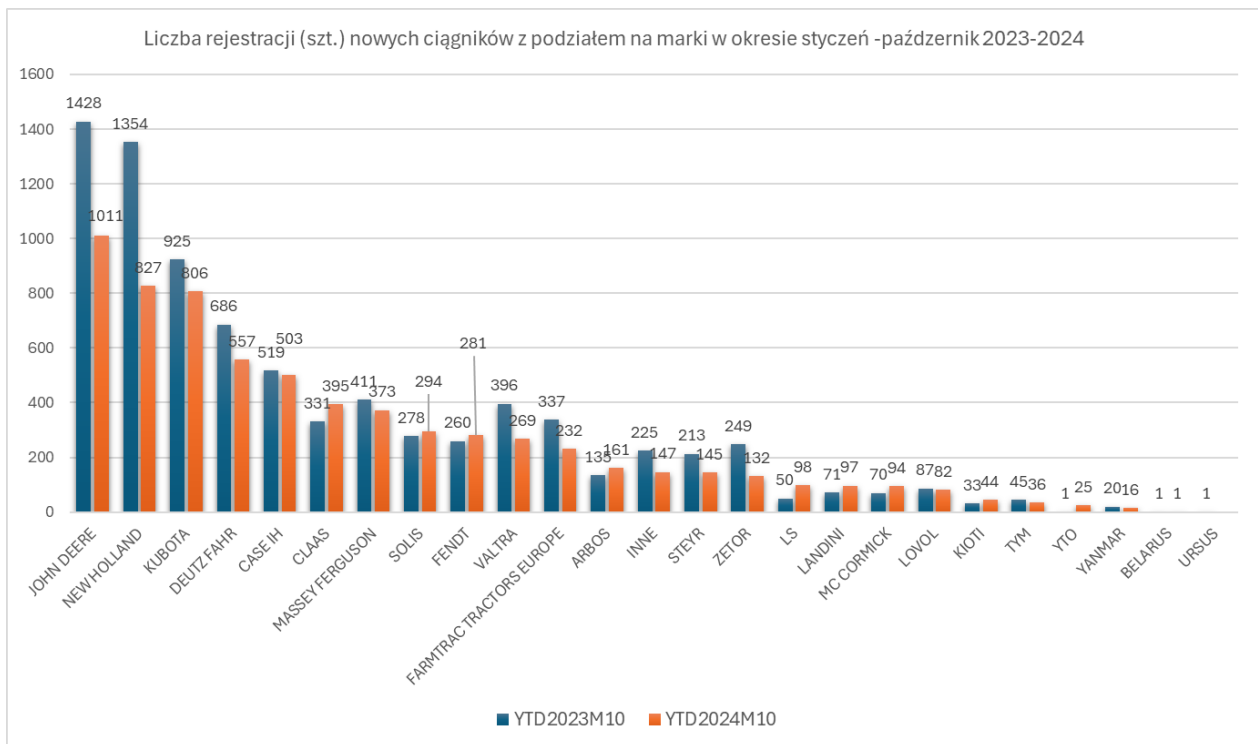
New Holland zajmuje drugie miejsce. Zarejestrowano 827 szt. ciągników marki New Holland. To aż 527 szt. mniej niż rok wcześniej. To pozwoliło na osiągnięcie 12,5% udziałów rynkowych.

Kubota zajmuje trzecie miejsce. Zarejestrowano 806 szt. ciągników tej marki, to o 119 szt. mniej niż w tym samym okresie 2023 roku. Udziały rynkowe marki Kubota to 12,2%.

Deutz Fahr zajmuje czwarte miejsce, zarejestrowano 557 szt. nowych ciągników tej marki, to o 129 sztuk mniej niż przed rokiem. Udziały rynkowe Deutz Fahr po dziesięciu miesiącach roku to 8,4%.

Na piątym miejscu znajduje się marka **Case IH** z 503 rejestracjami – to o 16 szt. mniej niż w tym samym okresie 2023 roku. Udziały tej marki w okresie styczeń-październik 2024 roku to 7,6%.

Tabela, która znajduje się poniżej przedstawia szczegóły i pozycję pozostałych marek po dziesięciu miesiącach 2024 roku. W tabeli znajduje się również kolumna pokazująca pozycję rynkową przed rokiem. Kolorem zielonym oznacza awans, czerwony spadek, a czarny zachowanie pozycji sprzed roku.

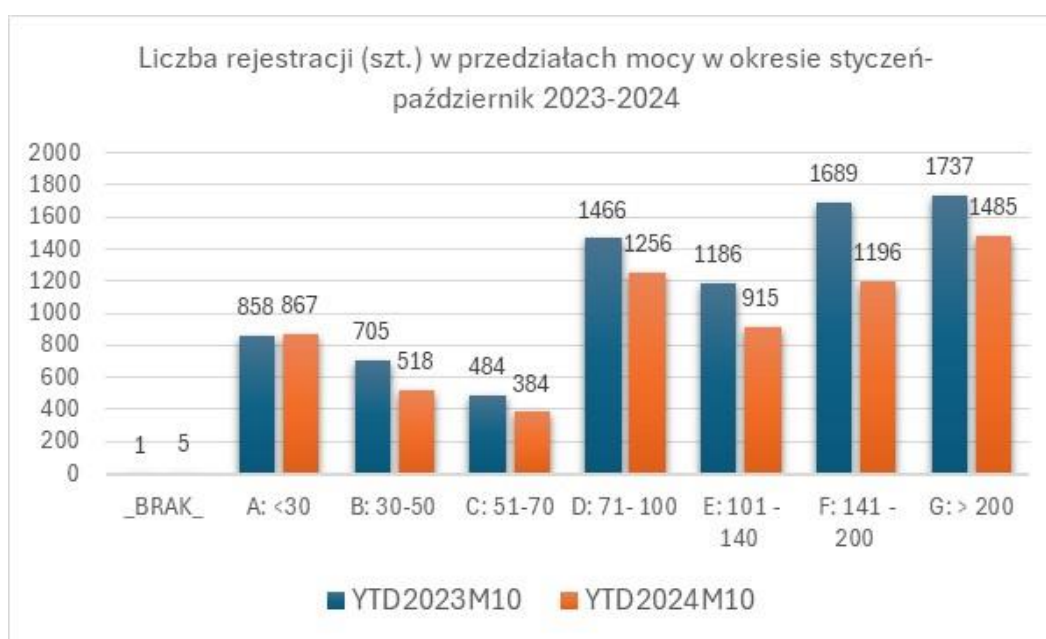


LP.	TOPMARKA	YTD2023M10	udział %	pozycja w rankingu w 2023	YTD2024M10	udział %	zmiana szt.	zmiana pp	zmiana %
1	JOHN DEERE	1428	17,6%	1	1011	15,3%	-417	-2,3%	-29,2%
2	NEW HOLLAND	1354	16,7%	2	827	12,5%	-527	-4,2%	-38,9%
3	KUBOTA	925	11,4%	3	806	12,2%	-119	0,8%	-12,9%
4	DEUTZ FAHR	686	8,4%	4	557	8,4%	-129	0,0%	-18,8%
5	CASE IH	519	6,4%	5	503	7,6%	-16	1,2%	-3,1%
6	CLAAS	331	4,1%	9	395	6,0%	64	1,9%	19,3%
7	MASSEY FERGUSON	411	5,1%	6	373	5,6%	-38	0,6%	-9,2%
8	SOLIS	278	3,4%	10	294	4,4%	16	1,0%	5,8%
9	FENDT	260	3,2%	11	281	4,2%	21	1,0%	8,1%
10	VALTRA	396	4,9%	7	269	4,1%	-127	-0,8%	-32,1%
11	FARMTRAC TRACTORS EUROPE	337	4,1%	8	232	3,5%	-105	-0,6%	-31,2%
12	ARBOS	135	1,7%	15	161	2,4%	26	0,8%	19,3%
13	INNE	225	2,8%		147	2,2%	-78	-0,6%	-34,7%
14	STEYR	213	2,6%	14	145	2,2%	-68	-0,4%	-31,9%
15	ZETOR	249	3,1%	12	132	2,0%	-117	-1,1%	-47,0%
16	LS	50	0,6%	19	98	1,5%	48	0,9%	96,0%
17	LANDINI	71	0,9%	17	97	1,5%	26	0,6%	36,6%
18	MC CORMICK	70	0,9%	18	94	1,4%	24	0,6%	34,3%
19	LOVOL	87	1,1%	16	82	1,2%	-5	0,2%	-5,7%
20	KIOTI	33	0,4%	20	44	0,7%	11	0,3%	33,3%
21	TYM	45	0,6%	21	36	0,5%	-9	0,0%	-20,0%
22	YTO	1	0,0%	23	25	0,4%	24	0,4%	2400,0%
23	YANMAR	20	0,2%	22	16	0,2%	-4	0,0%	-20,0%
24	BELARUS	1	0,0%	24	1	0,0%	0	0,0%	0,0%
25	URSUS	1	0,0%	25	1	0,0%	-1	0,0%	-100,0%
		8126			6626		-1500		-18,5%

Poniższa tabela prezentuje liczbę rejestracji oraz udziały rynkowe w poszczególnych kategoriach mocy. Kolorem zielonym zaznaczono liderów w danych kategoriach. Po dziesięciu miesiącach 2024 roku liderem w najniższych kategoriach mocy do 50 KM jest marka Kubota. W kategoriach 51-70 i 101-140 KM liderem jest Deutz-Fahr. W kategorii 71-100 KM liderem jest New Holland. W najwyższych kategoriach mocy, powyżej 140 KM pierwsze miejsce zajmuje John Deere.

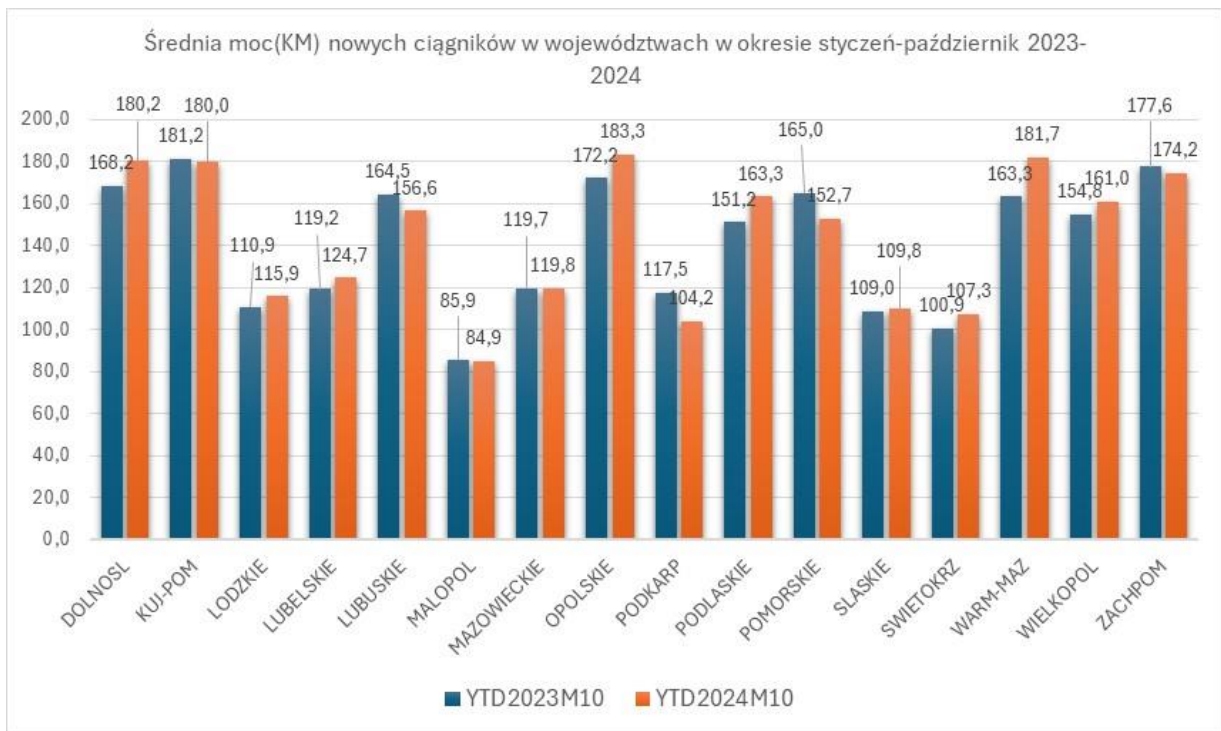
TOPMARKA	BRAK	A: <30	udział %	B: 30-50	udział %	C: 51-70	udział %	D: 71-100	udział %	E: 101 - 140	udział %	F: 141 - 200	udział %	G: > 200	udział %
ARBOS		42	4,8%	70	13,5%	25	6,5%	15	1,2%	9	1,0%				
BELARUS								1	0,1%						
CASE IH						5	1,3%	133	10,6%	101	11,0%	156	13,0%	108	7,3%
CLAAS								2	0,2%	73	8,0%	90	7,5%	230	15,5%
DEUTZ FAHR	1					63	16,4%	204	16,2%	166	18,1%	79	6,6%	44	3,0%
FARMTRAC TRACTORS EUROPE		127	14,6%	44	8,5%			45	3,6%	16	1,7%				
FENDT								16	1,3%	33	3,6%	47	3,9%	185	12,5%
INNE	1	81	9,3%	20	3,9%	17	4,4%	18	1,4%	3	0,3%	4	0,3%	3	0,2%
JOHN DEERE		12	1,4%	27	5,2%	27	7,0%	86	6,8%	61	6,7%	376	31,4%	422	28,4%
KIOTI		14	1,6%	13	2,5%	12	3,1%	4	0,3%	1	0,1%				
KUBOTA		300	34,6%	176	34,0%	50	13,0%	121	9,6%	79	8,6%	80	6,7%		
LANDINI						28	7,3%	40	3,2%	12	1,3%	13	1,1%	4	0,3%
LOVOL		23	2,7%	48	9,3%			9	0,7%	2	0,2%				
LS		45	5,2%	25	4,8%	24	6,3%	4	0,3%						
MASSEY FERGUSON		2	0,2%	1	0,2%			41	3,3%	132	14,4%	55	4,6%	142	9,6%
MC CORMICK						22	5,7%	38	3,0%	14	1,5%	15	1,3%	5	0,3%
NEW HOLLAND		8	0,9%	14	2,7%	50	13,0%	324	25,8%	113	12,3%	171	14,3%	147	9,9%
SOLIS	1	185	21,3%	60	11,6%	30	7,8%	18	1,4%						
STEYR						18	4,7%	46	3,7%	19	2,1%	37	3,1%	25	1,7%
TYM	1	10	1,2%	19	3,7%	5	1,3%			1	0,1%				
VALTRA								1	0,1%	34	3,7%	64	5,4%	170	11,4%
YANMAR		14	1,6%	1	0,2%	1	0,3%								
YTO	1					7	1,8%	17	1,4%						
ZETOR		4	0,5%					73	5,8%	46	5,0%	9	0,8%		
		867		518		384		1256		915		1196		1485	

Tylko w kategorii poniżej 30 KM notujemy wzrost rejestracji. We wszystkich pozostałych kategoriach mocy w okresie styczeń-październik 2024 zarejestrowano mniej ciągników niż w analogicznym okresie 2023. Szczegóły prezentuje poniższa tabela.



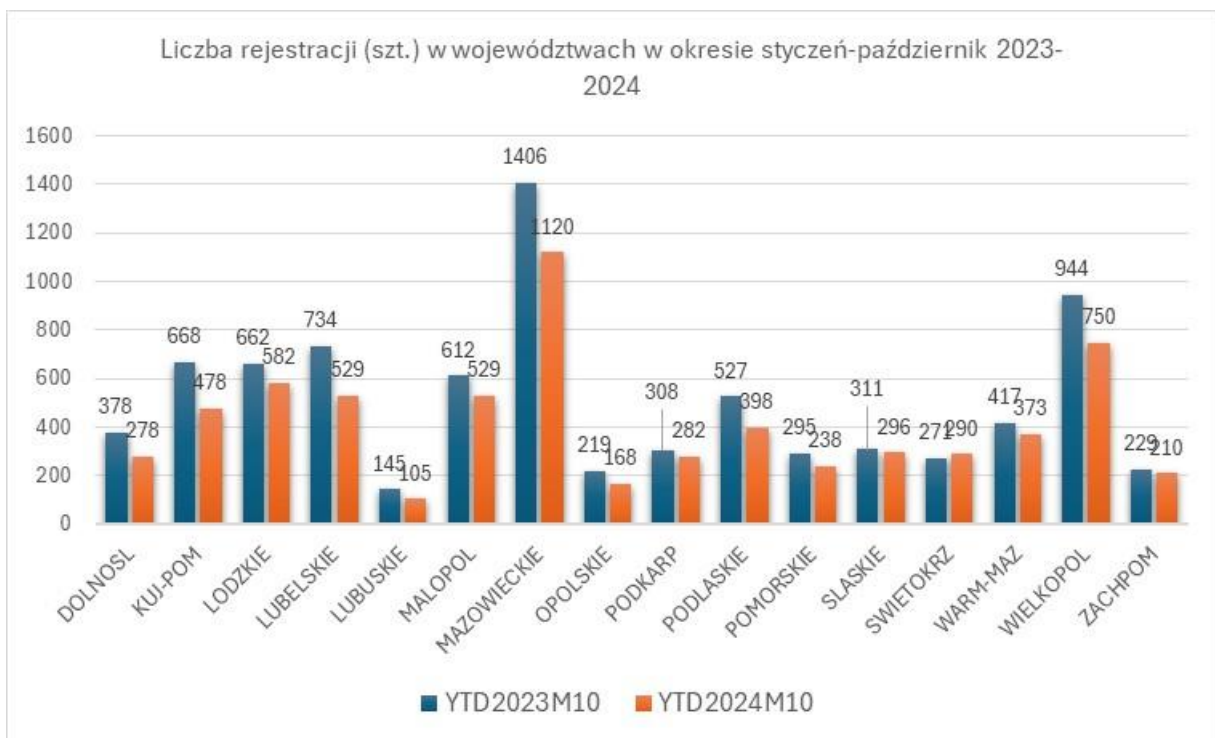
Średnia moc

Średnia moc ciągników nowo rejestrowanych w okresie styczeń-październik 2024 roku była najwyższa w województwie opolskim i wynosiła 183,3 KM. W woj. dolnośląskim średnia wynosiła 180,2 KM w kujawsko-pomorskim 180 KM. Ciągniki o najniższej mocy (średnia – 84,9 KM) rejestrowane są w województwie małopolskim.



Województwa i powiaty

Województwo mazowieckie jest liderem, jeżeli chodzi o ilość rejestracji nowych ciągników. W regionie tym w okresie styczeń-październik 2024 roku zarejestrowano 1120 szt. nowych ciągników, to o 286 szt. mniej niż przed rokiem. Na drugim miejscu znajduje się województwo wielkopolskie z ilością 750 szt. Trzecia pozycja przypada województwu łódzkiemu, gdzie zarejestrowano 582 szt. nowych ciągników.



Analiza geograficzna w rozbiciu na marki

Poniższe tabele przedstawiają rejestracje ciągników z podziałem na marki w poszczególnych powiatach w okresie styczeń-październik 2024 roku.

WOJEWODZTWO	POWIAT	ARBOS	BELARUS	CASE IH	CLAAS	DEUTZ FAHR	FARMTRAC TRACTORS EUROPE	FENDT	INNE	JOHN DEERE	KIOTI	KUBOTA	LANDINI	LOVOL	LS	MASSEY FERGUSON	MC CORMICK	NEW HOLLAND	SOLIS	STEYR	TYM	VALTRA	YANMAR	YTO	ZETOR	
DOLNOSL	BOLESLAWIEC			1		1				6		1													1	
DOLNOSL	DZIERZONIOW			1					2	1						1							1			
DOLNOSL	GLOGOW				1	1					5															
DOLNOSL	GORA				1		1	1		1								1								
DOLNOSL	JAWOR			2					1	1		1						2		1						
DOLNOSL	JELENIA_GORA_A					1					3								2							
DOLNOSL	JELENIA_GORA_M						1													2						
DOLNOSL	KAMIENNA_GORA						1	2		1											1		1			
DOLNOSL	KLODZKO			2				2				2									2		2			1
DOLNOSL	LEGNICA_A			3	1			1		3		1				2		1	1	1						
DOLNOSL	LEGNICA_M	1					1			1								9								
DOLNOSL	LUBAN			1			1					1				2		1								
DOLNOSL	LUBIN			1													1				1	1				
DOLNOSL	LWOWEK_SL									1		1		1					1							
DOLNOSL	MILICZ									1			2					2								1
DOLNOSL	OLAWA	1								2		4							1							
DOLNOSL	OLESNICA			1	1	2				12		1						9	1			1				
DOLNOSL	POLKOWICE			1		1	1	2				1														
DOLNOSL	SRODA_SL			1	1					4		1				1										
DOLNOSL	STRZELIN			2	2	2		1		2		1				1		1								
DOLNOSL	SWIDNICA	1		1	1	2	1			3								1	1	1					1	
DOLNOSL	TRZEBNICA			2			2			1								3								
DOLNOSL	WALBRZYCH_A						1			2																
DOLNOSL	WALBRZYCH_M					3			1			2														
DOLNOSL	WOLOW			1					1														1			
DOLNOSL	WROCLAW_A			2	1	2		1		4		1				1										
DOLNOSL	WROCLAW_M	2		1	1		1	2	4	11		5				3		2	2					3	2	
DOLNOSL	ZABKOWICE_SL				1			1		5		6				1		1								
DOLNOSL	ZGORZELEC					2	1											1								
DOLNOSL	ZLOTORYJA			3						2						1			1							
DOLNOSL Suma		5	0	26	11	17	12	13	9	72	0	29	2	1	0	13	1	34	10	6	1	7	0	3	6	
KUJ-POM	ALEKSANDROW_KUJ					1		2		3	1					1		1	1							2
KUJ-POM	BRODNICA				1	3		1	1	1		3						28								
KUJ-POM	BYDGOSZCZ_A			2	3		1		1	1		1						41	1			1			1	
KUJ-POM	BYDGOSZCZ_M	3		1	2					11		2		1		1		2	1			2			1	
KUJ-POM	CHELMNO	1		1	3		1			121								2								
KUJ-POM	GOLUB_DOBRZYN			2	1			1		1								1								
KUJ-POM	GRUDZIADZ_A			2						3								1				1				
KUJ-POM	GRUDZIADZ_M									1																
KUJ-POM	INOWROCLAW				1		2	9	1	6		1				1	1	4	1			14			1	
KUJ-POM	LIPNO									1		2		1		4		6								
KUJ-POM	MOGILNO			1				1		3								1	1			1				
KUJ-POM	NAKLO_N_NOT				5	7				1								1				3			1	
KUJ-POM	RADZIEJOW				2			2		5						1		1				1				
KUJ-POM	RYPIN			1						1	1	2						1								1
KUJ-POM	SEPOLNO_KRAJ	1		1	1	2	1			1								1				2		1		
KUJ-POM	SWIECIE			4	2		1	4		2								1								
KUJ-POM	TORUN_A			4		1	1		1	5		5		1		1		1		1		1				1
KUJ-POM	TORUN_M			1		1		3			1				1			1	2			2				1
KUJ-POM	TUCHOLA	1		1						2																
KUJ-POM	WABRZEZNO			1						1		3						2								
KUJ-POM	WLOCLAWEK_A			2	2	1		1		5		4						4								
KUJ-POM	WLOCLAWEK_M																1									
KUJ-POM	ZNIN			1		2		2		6								1					1			
KUJ-POM Suma		6	0	25	21	18	9	26	3	181	3	23	0	3	1	9	2	101	7	1	0	29	0	2	8	
LODZKIE	BELCHATOW						1			1		2					1	4	1					1		
LODZKIE	BRZEZINY			1		1						2	2					3	1	1						
LODZKIE	KUTNO			1		1	1			4		7						6		1						
LODZKIE	LASK			4		2	1					1					1	3								
LODZKIE	LECZYCA			3		1		2		2		3				6		5	4	8						1
LODZKIE	LODZ	1		1				1	3		3	3	1	1				4	5			4		1		5
LODZKIE	LODZ_WSCH					2		1	2	1	1					1	1	2				1				
LODZKIE	LOWICZ					3		1		2		2	5					11	1				6			
LODZKIE	OPOCZNO				1	1	1					1				2		3								1
LODZKIE	PABIANICE				1	1						2		1		3		2		1		1				
LODZKIE	PAJECZNO			1		1				1	1				1			65								1
LODZKIE	PIOTRKOW_TRYB_A	3		4	2	10	2		1		1	1	1			1		10	4			1				
LODZKIE	PIOTRKOW_TRYB_M								1		1	1														
LODZKIE	PODDEBICE			3	2					1		1	1			1		1		1		2				
LODZKIE	RADOMSKO			1	2	3	1						2				1	3	2			1				1
LODZKIE	RAWA_MAZ	1		1		6		1	4			10	19		2	3	1	4	4	1		1				
LODZKIE	SIERADZ			11	1	9	1	6	2	17		6	2			7	4	3	1		1	1				1
LODZKIE	SKIERNIEWICE_A			2				1			1		3				1	1	2			2				
LODZKIE	SKIERNIEWICE_M										1	1			1											1
LODZKIE	TOMASZOW_MAZ	2		1		1				1		3	3			1		30	2							2
LODZKIE	WIELUN	1			1	1		3	4	5		2				3	1	2		2		2				2
LODZKIE	WIERUSZOW				1			2								1		1	1	1						1
LODZKIE	ZDUNSKA_WOLA			3	1		1					1					1	1		1						
LODZKIE	ZGIERZ			1		1		1				3	1					1	1						1	
LODZKIE Suma		8	0	38	12	43	9	18	17	36	9	53	40	2	4	28	12	164	31	16	5	18	2	1	16	

WOJEWODZTWO	POWIAT	ARBOS	BELARIUS	CASE IH	CLAAS	DEUTZ FAHR	FARMTRAC TRACTORS EUROPE	FENDT	INNE	JOHN DEERE	KIOTI	KUBOTA	LANDINI	LOVOL	LS	MASSEY FERGUSON	MC CORMICK	NEW HOLLAND	SOLIS	STEYR	TYM	VALTRA	YANMAR	YTO	ZETOR		
LUBELSKIE	BIALA_PODLASKA_A				3	12	2	2		3		7							2		1	1	1		1		
LUBELSKIE	BIALA_PODLASKA_M					3						2															
LUBELSKIE	BILGORAJ	1		3	2	5	2					7			1	3	1	3	1	17		2					
LUBELSKIE	CHELM_A	1		6	6		1				1			1		4		3	1								
LUBELSKIE	CHELM_M			1		1														1			1				
LUBELSKIE	HRUBIESZOW			3	2	1				2		1				2		2		1		2			1		
LUBELSKIE	JANOW_LUB				1	2						1				1	1										
LUBELSKIE	KRASNIK	1		2		1	2			2					1		2	2	1					1			
LUBELSKIE	KRASNOSTAW	1		1	4					1		2		1		1	2	2	1	1		2			1		
LUBELSKIE	LECZNA	1		1	2	1	2	1		1		1				2		1	1	2							
LUBELSKIE	LUBARTOW	1					1			1		15						2									
LUBELSKIE	LUBLIN_A	1		3	2	3				5		5		1		2		4		7				1			
LUBELSKIE	LUBLIN_M	8		2	1	6	1	3	3		28	1				7		2	7	1		1			1		
LUBELSKIE	LUKOW				2	2	1	2		3		5						1				3		1			
LUBELSKIE	OPOLE_LUB					2		1	1	1		3		1	1	1	3			2		1					
LUBELSKIE	PARCZEW				2		1	4	2	2		1	2	1		1	2	1	2	1		2					
LUBELSKIE	PULAWY			1		1	1	1	1	5		3				3		1	2	2		1			1		
LUBELSKIE	RADZYN_PODL			2	1	2	1					1						3			1	1					
LUBELSKIE	RYKI	1			1	1	2					3										1					
LUBELSKIE	SWIDNIK			3	1		1			1		2				1		18		2				1			
LUBELSKIE	TOMASZOW_LUB			2	3				1			1			2	10	1	3	1	4		2			1		
LUBELSKIE	WLODAWA				1	2		1		1						1		1	3								
LUBELSKIE	ZAMOSC_A			3	3	2				15		2				1	1	3	1			1			6		
LUBELSKIE	ZAMOSC_M					1														1					1		
LUBELSKIE Suma		16	0	31	37	43	22	15	8	46	1	92	3	5	5	39	10	55	18	43	2	20	1	4	13		
LUBUSKIE	GORZOW_A	1				1	1			2		3											1				
LUBUSKIE	GORZOW_M	3				2	7					2			1				1	1							
LUBUSKIE	KROSNO_O				1			1		1								1									
LUBUSKIE	MIEDZYRZECZ				1	1		2		2		1						1	2			1					
LUBUSKIE	NOWA_SOL				3		2					2						1		1							
LUBUSKIE	SLUBICE				1																	1					
LUBUSKIE	STRZELCE				3	2				2					1												
LUBUSKIE	SULECIN			1	2	2																					
LUBUSKIE	SWIEBODZIN			1						1						13											
LUBUSKIE	WSCHOWA			1						4																	
LUBUSKIE	ZAGAN																		1								
LUBUSKIE	ZARY											1						1							1		
LUBUSKIE	ZIELONA_GORA_A				1					1		1											1				
LUBUSKIE	ZIELONA_GORA_M	1		1		1	3	2				1				1									2		
LUBUSKIE Suma		5	0	4	12	9	13	5	0	13	0	11	0	0	2	14	0	5	3	2	0	4	0	2	1		
MALOPOL	BOCHNIA	1			1	4	2			2		3						1	1		2				1		
MALOPOL	BRZESKO	1		1		2	3		1			8	1					3	6								
MALOPOL	CHRZANOW								1			1	1	1													
MALOPOL	DABROWA_TARN					2				4							1	1							2		
MALOPOL	GORLICE	1								1				1			2	1									
MALOPOL	KRAKOW_A	2		1	1	7	2	4	1	1		13	2	3			1	14	5	3	2	2					
MALOPOL	KRAKOW_M	4		2		4	4	2	3	4	1	22	2	5	6		1	3	8	2	1	2	1		1		
MALOPOL	LIMANOWA	1				6						1		5	1	4		1	2	1							
MALOPOL	MIECHOW	2		2	3	2		4		1		1				2		5	3	1		1					
MALOPOL	MYSLENICE	1				1			2			4						1									
MALOPOL	NOWY_SACZ_A			1		11	6		1	1				10	2	1	1	2	16					1	1		
MALOPOL	NOWY_SACZ_M			1		3	1	2				1				1	1	1	2								
MALOPOL	NOWY_TARG	1		3		6	1	1	1			3						6	3								
MALOPOL	OLKUSZ	1		2			4		1			2					2	3	1	1							
MALOPOL	OSWIECIM			1	1		2			1		3			1					1		1					
MALOPOL	PROSZOWICE			2		2				5		2	2			5		6	5	2						2	
MALOPOL	SUCHA_BESK			4		2				1		3						1		1		1				1	
MALOPOL	TARNOW_A			1	3	5		1		3		4		3	1	8	1	3	6			1					
MALOPOL	TARNOW_M	1					1					1		1				13	3								
MALOPOL	WADOWICE	1		2		1		1				1				1						1				2	
MALOPOL	WIELICZKA			2		1	4			2	1	5		2		1		3	2							1	
MALOPOL	ZAKOPANE			1						1									1				1				
MALOPOL Suma		17	0	26	9	59	30	15	11	27	2	77	9	30	14	23	7	67	66	12	6	9	1	3	9		

WOJEWODZTWO	POWIAT	ARBOS	BELARUS	CASE IH	CLAAS	DEUTZ FAHR	FARMTRAC TRACTORS EUROPE	FENDT	INNE	JOHN DEERE	KIOTI	KUBOTA	LANDINI	LOVOL	LS	MASSEY FERGUSON	MC CORMICK	NEW HOLLAND	SOLIS	STEYR	TYM	VALTRA	YANMAR	YTO	ZETOR
MAZOWIECKIE	BIALOBRZEGI	1				8	2	1		2		7													
MAZOWIECKIE	CIECHANOW			5	1	4				1		3									1				
MAZOWIECKIE	GARWOLIN					1				4		2				3		4							
MAZOWIECKIE	GOSTYNIN			1	1				1			5						1							
MAZOWIECKIE	GRODZISK_MAZ	8				1	2		2	3	1	5						1	2	1	1	3			1
MAZOWIECKIE	GROJEC			2		12	4	2	4	9	1	28	5	4	3	2		6	11			1			
MAZOWIECKIE	KOZIENICE	1			1	2				2		14	2	1				2	1						1
MAZOWIECKIE	LEGIONOWO					1	1		1																1
MAZOWIECKIE	LIPSKO					4	2					12			1		1					1			1
MAZOWIECKIE	LOSICE	2				2	1		1	2		1				4	1					3			
MAZOWIECKIE	MAKOW_MAZ			1	2	1	1	1		3		3	1			1		1							2
MAZOWIECKIE	MINSK_MAZ					1	2		1	1		2				1		2	1			1			
MAZOWIECKIE	MLAWA			8		6	1			3		2		1				5				1			2
MAZOWIECKIE	NOWY_DWOR_MAZ					2			1	1	1	6					1	4	9						
MAZOWIECKIE	OSTROLEKA_A			8		2	1	4	3	10		13				3	2	3	1			1			2
MAZOWIECKIE	OSTROLEKA_M			1			1					2		1											
MAZOWIECKIE	OSTROW_MAZ			1	1	1	1	2	1	5		5				4		7				3			
MAZOWIECKIE	OTWOCK	1		1			3		6	1		5	1	1			1	1					1		
MAZOWIECKIE	PIASECZNO	1					1	1		4		7					1	1							1
MAZOWIECKIE	PLOCK_A	1		2	7	1		1	10	5		5				6		11	2			1			1
MAZOWIECKIE	PLOCK_M	1					1	1	1	1	1	1		1				14	2						
MAZOWIECKIE	PLONSK	2		4	1	2		1	1	5		17	2			1	1	21	2			2			
MAZOWIECKIE	PRUSZKOW											1		1											
MAZOWIECKIE	PRZASNYSZ			3	4	9		4		4		1		1				2				2			
MAZOWIECKIE	PRZYSUCHA	1			1	9	1		2	1		2	1		1	1		2	1			1			
MAZOWIECKIE	PULTUSK			1	1	1	2			1		2						3							
MAZOWIECKIE	RADOM_A	1				2	1			1		2				1	1	16	1						
MAZOWIECKIE	RADOM_M			1					1	1		1	1		3			1	1				1		
MAZOWIECKIE	SIEDLCE_A			7	3		2		2	3		3				1	20					2		1	1
MAZOWIECKIE	SIEDLCE_M						1		1	3		6						1							
MAZOWIECKIE	SIERPC			1	4			2		7		1				1		4				2			
MAZOWIECKIE	SOCHACZEW	1				2		1		4		6		1	1		1	1	2			1			
MAZOWIECKIE	SOKOLOW_PODL			3			1			1						1	1	4							1
MAZOWIECKIE	SZYDLOWIEC	1																	1						
MAZOWIECKIE	WARSZAWA	2		9	15	33	3		4	5	2	18	3	2	2		4	5	4	1		2	1		2
MAZOWIECKIE	WARSZAWA_ZACH				1	2	3	23	3	7	1	7	5	2	3	22		6	4		1	16			2
MAZOWIECKIE	WEGROW			1			1	1		5		1				2							1		
MAZOWIECKIE	WOLOMIN					3						1				1		1					1		
MAZOWIECKIE	WYSZKOW			2	1	2	2			2							1	2				1			2
MAZOWIECKIE	ZUROMIN			3	1		1	1		1		1			1			4		1					
MAZOWIECKIE	ZWOLEN			2	1	3		1		1		1						2				1			
MAZOWIECKIE	ZYRARDOW									1		1	1		1										1
MAZOWIECKIE Suma		24	0	67	46	114	44	47	46	110	7	200	22	17	17	56	19	158	49	4	2	45	5	1	20
OPOLSKIE	BRZEG					24	1		3	1		2				2				1					
OPOLSKIE	GLUBCZYCE			1	1			1	1							1				1					
OPOLSKIE	KEDZIERZYN_KOZLE			1				3				1						2				2			
OPOLSKIE	KLUCZBORK			3	1			3		3		1	1			1		1				1			
OPOLSKIE	KRAPKOWICE			1				1		1						1									
OPOLSKIE	NAMYSLOW	2			1	2				9		2				1									
OPOLSKIE	NYSA				1	1				5		1													1
OPOLSKIE	OLESNO					2	2	3	1	1						1				1		1			
OPOLSKIE	OPOLE_A			2		1				3		3						1				1			
OPOLSKIE	OPOLE_M	2		1				2		2	2	10			1			1							
OPOLSKIE	PRUDNIK				1			1		4		2				1						2			1
OPOLSKIE	STRZELCE_OP			8	1			1		3								2				2			
OPOLSKIE Suma		4	0	17	30	6	3	15	5	32	2	22	1	0	1	9	0	7	0	3	0	9	0	0	2
PODKARP	BRZOSZOW				2	1						1						1							
PODKARP	DEBICA	1		1		2				1				1		1		4	3						
PODKARP	JAROSLAW			5		2			1	34			1	1	1	1	1	2	1			1			
PODKARP	JASLO			1	2							2			1			1	1	1					
PODKARP	KOLBUSZOWA					2				1		1													
PODKARP	KROSNO_A				5	2			1	1		1			1		2		1						2
PODKARP	KROSNO_M				1	1				1		1									1				
PODKARP	LANCUT			2		1	2			2		3				1		4							
PODKARP	LESKO				1										1										
PODKARP	LEZAJSK	1	1	1	1				1	1		1	1		1		1		1		1	1			2
PODKARP	LUBACZOW						2		1		3				2	1		3	1			1			
PODKARP	MIELEC						1		1							1	1	3							
PODKARP	NISKO									1	3				1			1	1	3					
PODKARP	PRZEMYSL_A			1		1	2				1					1	1	1	1			1			1
PODKARP	PRZEWORSK	2		1		1			2		2					2	1	1							
PODKARP	ROPCZYCE			1			1								2			1							
PODKARP	RZESZOW_A			4		4			2	3	1			1	1	1		1	1		1		1		
PODKARP	RZESZOW_M	2		3		3	2			2		5		1	10	1		4	1	2					
PODKARP	SANOK								1	1		1			1			1							5
PODKARP	STALOWA_WOLA						2					1			1					2					
PODKARP	STRYZOW			1		2	2				1				1			1	1						
PODKARP	TARNOBRZEG_A	1		1			1					1			1			1							
PODKARP	TARNOBRZEG_M					1						1						1							
PODKARP	USTRYKI_DLN					2					2														
PODKARP Suma		6	0	24	5	30	18	0	5	50	5	28	1	5	27	7	6	24	17	8	1	5	0	1	9

WOJEWODZTWO	POWIAT	ARBOS	BELARUS	CASE IH	CLAAS	DEUTZ FAHR	FARMTRAC TRACTORS EUROPE	FENDT	INNE	JOHN DEERE	KIOTI	KUBOTA	LANDINI	LOVOL	LS	MASSEY FERGUSON	MC CORMICK	NEW HOLLAND	SOLIS	STEYR	TYM	VALTRA	YANMAR	YTO	ZETOR
PODLASKIE	AUGUSTOW			2		1	1		1	2		2	1			4				1					
PODLASKIE	BIALYSTOK_A			2	7	2	2	2		5		4						9					2		1
PODLASKIE	BIALYSTOK_M			1	1	2	1	2	2	6	4	7				3		2	7				1		1
PODLASKIE	BIELSK_PODL	2		1	1	3	1	2		2		2				1		5					2		
PODLASKIE	GRAJEWO			3	1	2		3		4		2				3	1	4					1		
PODLASKIE	HAJNOWKA	1			2	1	1	2				1				1							1		
PODLASKIE	KOLNO			7				6		7		2				2		1		4		14			1
PODLASKIE	LOMZA_A			10	1	8	1	6		9		3				2		3	1	2		6			1
PODLASKIE	LOMZA_M					2	1			1		1													
PODLASKIE	MONKI				1	3	1	1		1													2		
PODLASKIE	SEJNY		1	1												2		2	1						
PODLASKIE	SIEMIATYCZE					5	1			8		2						1				2			
PODLASKIE	SOKOLKA					2	1	1	1	1		4	1					1							1
PODLASKIE	SUWALKI_A			3	3	1		1								2		2	1	2				1	
PODLASKIE	SUWALKI_M											1						1	2						
PODLASKIE	WYSOKIE_MAZ			3		5		6		4		6				14		24	1				5	1	
PODLASKIE	ZAMBROW			1	1	1		1		1		3						2				2			
PODLASKIE Suma		3	1	34	18	38	11	33	4	51	4	40	2	0	0	34	1	57	13	9	0	38	1	1	5
POMORSKIE	BYTOW			2		1	1					1				3		2					1		
POMORSKIE	CHOJNICE				1		1					1				6		2	1			1			
POMORSKIE	CZLUCHOW			2		1										1									
POMORSKIE	GDANSK_A			2		4			1	1		2	1			1		2	1	1		1			
POMORSKIE	GDANSK_M			1				1		5		1						1	2			1			1
POMORSKIE	GDYNIA				1		2					2			1										
POMORSKIE	KARTUZY			9	1	3		1	1	2		3				1		2	2		1	1	1		
POMORSKIE	KOSCIERZYNA				2			1	2													1			
POMORSKIE	KWIDZYN			1	1	1				7		1				1				2		1			
POMORSKIE	LEBORK							1		1		1										1			
POMORSKIE	MALBORK				2			2		6						3						1			
POMORSKIE	NOWY_DWOR_GD			1		2		1		6								1							
POMORSKIE	PUCK	1		1						2		3			1			2	1	1					
POMORSKIE	SLUPSK_A	1		3	8	2				4		5				4	2					1			
POMORSKIE	SLUPSK_M									1		4		1											
POMORSKIE	SOPOT								1																
POMORSKIE	STAROGARD_GD					2				1		2						1	1						
POMORSKIE	SZTUM			1	2	2				2		1				1		6	2						
POMORSKIE	TCZEW					1		2		1		2				1				1					
POMORSKIE	WEJHEROWO			2	2	1		1	3	1		3										2	1		
POMORSKIE Suma		2	0	25	20	20	4	10	8	41	0	32	1	1	2	22	2	17	10	5	3	11	1	0	1
SLASKIE	BEDZIN								1		1								1						1
SLASKIE	BIELSKO_BIALA_A			1	3					1		5						1	1			1			1
SLASKIE	BIELSKO_BIALA_M										1	10				1						2	2	1	1
SLASKIE	BIERUN	2										1								1					
SLASKIE	BYTOM						1															2			
SLASKIE	CHORZOW											1													
SLASKIE	CIESZYN	1			3			1		1		1		1	1	3		1	1		1	2			
SLASKIE	CZESTOCHOWA_A	1		2								1					1	2	2			4			
SLASKIE	CZESTOCHOWA_M	3				1	1		1		1	2	1		1			3				1	1		1
SLASKIE	DABROWA_G														1										
SLASKIE	GLIWICE_A			3	11	1		1		1		1				3						1			
SLASKIE	GLIWICE_M	1		1			1					1							1		1				3
SLASKIE	JASTRZEBIE_ZDR													1		1		1							
SLASKIE	JAWORZNO			1																					
SLASKIE	KATOWICE	1				1		1		2		8		3				2	3		1				5
SLASKIE	KLOBUCK			3		2					1							3						1	
SLASKIE	LUBLINIEC	1				1				2		1				3		1	1						
SLASKIE	MIKOLOW					1		1				1													1
SLASKIE	MYSLOWICE					1			1			1										1			
SLASKIE	MYSZKOW											1						2							
SLASKIE	PIEKARY_SL							2																	
SLASKIE	PSZCZYNA				6	1	1		3	1	2			1		1		3							
SLASKIE	RACIBORZ			3	7		1	3		2		2						1	1						
SLASKIE	RUDA_SL	1																							
SLASKIE	RYBNIK_A					1																			
SLASKIE	RYBNIK_M																	1	4						
SLASKIE	SIEMIANOWICE_SL				1					1									1						
SLASKIE	SOSNOWIEC								1																
SLASKIE	TARNOWSKIE_GORY				1	1				2	1				1			1				1			
SLASKIE	TYCHY	2		2			1	1				1		1					2			2			
SLASKIE	WODZISLAW_SL				1		1					3				1		4	1		1				
SLASKIE	ZABRZE											1													
SLASKIE	ZAWIERCIE			3		1		1	1	2		4				1		4	1			3	1		
SLASKIE	ZYWIEC			1		2																1			1
SLASKIE Suma		13	0	20	33	14	7	10	6	17	6	47	1	7	4	14	1	27	23	1	9	18	2	2	14

WOJEWODZTWO	POWIAT	ARBOS	BELARIUS	CASE IH	CLAAS	DEUTZ FAHR	FARMTRAC TRACTORS EUROPE	FENDT	INNE	JOHN DEERE	KIOTI	KUBOTA	LANDINI	LOVOL	LS	MASSEY FERGUSON	MC CORMICK	NEW HOLLAND	SOLIS	STEYR	TYM	VALTRA	YANMAR	YTO	ZETOR
SWIETOKRZ	BUSKO_ZDROJ			1	4	8			2	3		4		1	1	1		3	1	1		2			1
SWIETOKRZ	JEDRZEJOW	2		7	3	2	1	2	1	2			1			1		5				1			
SWIETOKRZ	KAZIMIERZA_WLK			8				4		1		1	1			1	2	3		1		2			
SWIETOKRZ	KIELCE_A			4	4	3	2	3		1		4			1	2	1		4						2
SWIETOKRZ	KIELCE_M			2	1	1	1	1	1			5			1	1		3	2	1	1				
SWIETOKRZ	KONSKIE			1			1	1	1					1			2								
SWIETOKRZ	OPATOW			2	2	2	1	1		1		1			1	1	2	5		1		3			1
SWIETOKRZ	OSTROWIEC_SW			2	1	1	1	1		1							1					1			
SWIETOKRZ	PINCZOW			3	2	6			1	1		1					1								
SWIETOKRZ	SANDOMIERZ					18	1	5		1	1	5	2	2	1	1	6	2		1	1				2
SWIETOKRZ	SKARZYSKO_KAM					1						3										1			
SWIETOKRZ	STARACHOWICE						2		1			3		1											
SWIETOKRZ	STASZOW	2		2		2				2		4				1	2	2			1				
SWIETOKRZ	WLOSZCZOWA			2	1	6	1								1		8	1							1
SWIETOKRZ Suma		4	0	34	16	50	11	18	7	13	1	31	4	5	6	9	23	26	7	5	3	10	0	0	7
WARM-MAZ	BARTOSZYCE			3	1			1	1	2						1		3	1			1			1
WARM-MAZ	BRANIEWO	1		26	3	1	1					1						1	1			1			
WARM-MAZ	DZIALDOWO				1	1	1			3		2					1		4			1			
WARM-MAZ	ELBLAG_A	2		3	9	2	1									1						1			
WARM-MAZ	ELBLAG_M				1			2	1			1				1			1						
WARM-MAZ	ELK	1					4			2		1					2		1						
WARM-MAZ	GIZYCKO			1	1		1		1	1		1					1	1							
WARM-MAZ	GOLDAP	2				1										1		1							
WARM-MAZ	ILAWA			1	4	2				3	1	1				3				4				1	
WARM-MAZ	KETRZYN			2		2	1			3						2		1			4				
WARM-MAZ	LIDZBARK_WARM				1	2	1			1		1				1		2		2					
WARM-MAZ	MRAGOWO			1	2	2	2			8										1			1		
WARM-MAZ	NIDZICA			3	1	2				8										1		1			
WARM-MAZ	NOWE_MIASTO_LUB	1			2	1		3		2		1				2				3					
WARM-MAZ	OLECKO				3	1	1	1		1					1			1							
WARM-MAZ	OLSZTYN_A	1		2		2		1		4		2		2		1		2		1		1			1
WARM-MAZ	OLSZTYN_M	1		1			1	1	1	1		5					2	4				2			1
WARM-MAZ	OSTRODA			2					1	1		1		1		4		1	2				1		
WARM-MAZ	PISZ					1											1					2			
WARM-MAZ	SZCZYTNO			2	1	5	1			2		1				1		2		3					
WARM-MAZ	WEGORZEWO									1						4									
WARM-MAZ Suma		9	0	47	24	26	16	9	5	125	1	18	0	3	1	22	3	17	11	20	0	9	3	1	3
WIELKOPOL	CHODZIEZ			1	1	1							1					1				1			
WIELKOPOL	CZARNKOW_TRZCIANKA	1		3	2		1		1							1		1				1			
WIELKOPOL	GNIEZNO			4	1	1		3		2		1				2		1	1			1			2
WIELKOPOL	GOSTYN	1		1	1	1				13		1				2		3		1					1
WIELKOPOL	GRODZISK_WLKP	1			1			1				1				2		1							1
WIELKOPOL	JAROCIN	1		3						2		1			2		1	3							1
WIELKOPOL	KALISZ_A			13	12	4	1	1		11		6			1	3	1	6	1			2			2
WIELKOPOL	KALISZ_M					1				2								1							
WIELKOPOL	KEPNO			1	2	1	1	3		38						14		3				4			
WIELKOPOL	KOLO	3		1	1	4	2	5		2		1			1	2		2		3		3			1
WIELKOPOL	KONIN_A			1	1	3	1	4		2							1	3						1	
WIELKOPOL	KONIN_M											1						1							1
WIELKOPOL	KOSCIAN			2	2	1	1	5		6		11					1					2			1
WIELKOPOL	KROTOSZYN	1		3	1	1				10		2	6			1	1	2	1	1					
WIELKOPOL	LESZNO_A									3		3						5							
WIELKOPOL	LESZNO_M									1		1						2				1			
WIELKOPOL	MIEDZYCHOD	2		1		4			1	1		1													
WIELKOPOL	NOWY_TOMYSL	2		1	1		1			4		1								2					
WIELKOPOL	OBORNIKI_WLKP			3		1		3				2				2						1			
WIELKOPOL	OSTROW_WLKP				1	1	1		11			2				3		1	1	1					1
WIELKOPOL	OSTRZESZOW				3	1				2						3				1		2			
WIELKOPOL	PILA	1		2		1		2		2		3				2	2	2	3						
WIELKOPOL	PLESZEW	2		8			1			4			1	1		2									1
WIELKOPOL	POZNAN_A	1		2	35	4		2	1	11	1	19				2		1							1
WIELKOPOL	POZNAN_M	17		3	5	4	8	1	4	4		13			5	5	3	2		2	2		2	2	2
WIELKOPOL	RAWICZ	1		1	2	3				7						3			1						
WIELKOPOL	SLUPCA			4						2						2	1		1			2			
WIELKOPOL	SREM	1		2	3			2	2	4								5							
WIELKOPOL	SRODA_WLKP			2	1	1	1	1	2			1			1							1			
WIELKOPOL	SZAMOTULY	1		1	1							2				1		2		1		1			
WIELKOPOL	TUREK			3						1		1		2		2		2				2			1
WIELKOPOL	WAGROWIEC			3				1		4								2				2			
WIELKOPOL	WOLSZTYN							4		2		1						1							
WIELKOPOL	WRZESNIA			1	1	5			1	3		3				2			1						1
WIELKOPOL	ZLOTOW					2				2		1				3						1			
WIELKOPOL Suma		36	0	68	79	45	18	39	11	158	1	79	10	3	10	59	7	53	17	7	2	28	0	3	17

WOJEWODZTWO	POWIAT	ARBOS	BELARUS	CASE IH	CLAAS	DEUTZ FAHR	FARMTRAC TRACTORS EUROPE	FENDT	INNE	JOHN DEERE	KIOTI	KUBOTA	LANDINI	LOVOL	LS	MASSEY FERGUSON	MC CORMICK	NEW HOLLAND	SOLIS	STEYR	TYM	VALTRA	YANMAR	YTO	ZETOR
ZACHPOM	BIALOGARD	1														1						1			
ZACHPOM	CHOSZCZNO	1				1				4						1				1					
ZACHPOM	DRAWSKO			2		2				1		1				2									
ZACHPOM	GOLENIOW			1					1	2		1										1	2		
ZACHPOM	GRYFICE			3	2	1		1		1		3						2							
ZACHPOM	GRYFINO			3		1				3	2	3						1	3			1			
ZACHPOM	KAMIEN			1		1				3		1						2							
ZACHPOM	KOLOBRZEG			2		2	1	1		3									3				1		1
ZACHPOM	KOSZALIN_A					3																	2		
ZACHPOM	KOSZALIN_M					2				4		2			1				3	2			1		
ZACHPOM	LOBEZ			3	1	1				1		2						1	1						
ZACHPOM	MYSLIBORZ									3	1					1		1		1					
ZACHPOM	POLICE					1		1																1	
ZACHPOM	PYRZYCE				11		1	1		2		5							1	1					
ZACHPOM	SLAWNO				1	2				2						2									
ZACHPOM	STARGARD			1	6	1		1		2		1				5		1							
ZACHPOM	SWIDWIN	1		1		2	2	1		2		3				2									
ZACHPOM	SWINOUJSCIE									1			1						1						
ZACHPOM	SZCZECIN									3		1			3	1		2	1			1			
ZACHPOM	SZCZECINEK				1	5	1	2	1	1													1		
ZACHPOM	WALCZ									1															
ZACHPOM Suma		3	0	17	22	25	5	8	2	39	2	24	1	0	4	15	0	15	12	3	2	9	0	1	1
Suma końcowa		161	1	503	395	557	232	281	147	1011	44	806	97	82	98	373	94	827	294	145	36	269	16	25	132

Poniższe tabele przedstawiają rejestracje ciągników nowych w województwach dla poszczególnych marek z podziałem na kategorie mocy w okresie styczeń-październik 2024 roku.

TOPMARKA	WOJEWODZTWO	BRAK	A: <30	B: 30-50	C: 51-70	D: 71- 100	E: 101 - 140	F: 141 - 200	G: > 200
ARBOS	DOLNOSL		1	3	1				
ARBOS	KUJ-POM		1	3	1		1		
ARBOS	LODZKIE		1	5	1		1		
ARBOS	LUBELSKIE		7	6	3				
ARBOS	LUBUSKIE		3			1	1		
ARBOS	MALOPOL		8	5	3	1			
ARBOS	MAZOWIECKIE		5	12	2	3	2		
ARBOS	OPOLSKIE		2	1		1			
ARBOS	PODKARP		1	2	3				
ARBOS	PODLASKIE				2		1		
ARBOS	POMORSKIE		1			1			
ARBOS	SLASKIE		4	5	2	2			
ARBOS	SWIETOKRZ			3	1				
ARBOS	WARM-MAZ		2	5		2			
ARBOS	WIELKOPOL		5	19	6	3	3		
ARBOS	ZACHPOM		1	1		1			
ARBOS Suma		0	42	70	25	15	9	0	0
BELARUS	PODLASKIE					1			
BELARUS Suma		0	0	0	0	1	0	0	0
CASE IH	DOLNOSL					2	2	7	15
CASE IH	KUJ-POM					4	7	10	4
CASE IH	LODZKIE				1	16	4	15	2
CASE IH	LUBELSKIE				1	9	4	10	7
CASE IH	LUBUSKIE					1		2	1
CASE IH	MALOPOL					15	6	4	1
CASE IH	MAZOWIECKIE					19	14	18	16
CASE IH	OPOLSKIE					2	6	4	5
CASE IH	PODKARP					14	6	1	3
CASE IH	PODLASKIE					6	6	16	6
CASE IH	POMORSKIE				1	9	1	9	5
CASE IH	SLASKIE					6	3	9	2
CASE IH	SWIETOKRZ				1	11	10	7	5
CASE IH	WARM-MAZ					7	11	12	17
CASE IH	WIELKOPOL				1	11	17	27	12
CASE IH	ZACHPOM					1	4	5	7
CASE IH Suma		0	0	0	5	133	101	156	108

TOPMARKA	WOJEWODZTWO	_BRAK_	A: <30	B: 30-50	C: 51-70	D: 71- 100	E: 101 - 140	F: 141 - 200	G: > 200
CLAAS	DOLNOSL						1	2	8
CLAAS	KUJ-POM						9	5	7
CLAAS	LODZKIE						1	7	4
CLAAS	LUBELSKIE						12	8	17
CLAAS	LUBUSKIE						3	3	6
CLAAS	MALOPOL						2	3	4
CLAAS	MAZOWIECKIE						11	15	20
CLAAS	OPOLSKIE						3	8	19
CLAAS	PODKARP						2	1	2
CLAAS	PODLASKIE						7	8	3
CLAAS	POMORSKIE						3	4	13
CLAAS	SLASKIE						6	6	21
CLAAS	SWIETOKRZ					1	6	3	6
CLAAS	WARM-MAZ						2	4	18
CLAAS	WIELKOPOL					1	5	12	61
CLAAS	ZACHPOM							1	21
CLAAS Suma		0	0	0	0	2	73	90	230
DEUTZ FAHR	DOLNOSL					4	8	4	1
DEUTZ FAHR	KUJ-POM				1	4	6	6	1
DEUTZ FAHR	LODZKIE				3	17	11	10	2
DEUTZ FAHR	LUBELSKIE				6	17	12	2	6
DEUTZ FAHR	LUBUSKIE					2	4	3	
DEUTZ FAHR	MALOPOL				5	31	18	3	2
DEUTZ FAHR	MAZOWIECKIE				21	50	25	11	7
DEUTZ FAHR	OPOLSKIE					3	1		2
DEUTZ FAHR	PODKARP				6	12	11	1	
DEUTZ FAHR	PODLASKIE	1				7	16	6	8
DEUTZ FAHR	POMORSKIE				1	4	8	4	3
DEUTZ FAHR	SLASKIE				1	4	5	3	1
DEUTZ FAHR	SWIETOKRZ				13	23	10	3	1
DEUTZ FAHR	WARM-MAZ				1	7	9	7	2
DEUTZ FAHR	WIELKOPOL				4	15	14	7	5
DEUTZ FAHR	ZACHPOM				1	4	8	9	3
DEUTZ FAHR Suma		1	0	0	63	204	166	79	44
FARMTRAC TRACTORS EUROPE	DOLNOSL		4	1		5	2		
FARMTRAC TRACTORS EUROPE	KUJ-POM		5	2		2			
FARMTRAC TRACTORS EUROPE	LODZKIE		5	4					
FARMTRAC TRACTORS EUROPE	LUBELSKIE		14	4		3	1		
FARMTRAC TRACTORS EUROPE	LUBUSKIE		10			2	1		
FARMTRAC TRACTORS EUROPE	MALOPOL		22	5		2	1		
FARMTRAC TRACTORS EUROPE	MAZOWIECKIE		24	5		9	6		
FARMTRAC TRACTORS EUROPE	OPOLSKIE		2				1		
FARMTRAC TRACTORS EUROPE	PODKARP		12	4		2			
FARMTRAC TRACTORS EUROPE	PODLASKIE		5	4		2			
FARMTRAC TRACTORS EUROPE	POMORSKIE			2		2			
FARMTRAC TRACTORS EUROPE	SLASKIE		4	2		1			
FARMTRAC TRACTORS EUROPE	SWIETOKRZ		6	4			1		
FARMTRAC TRACTORS EUROPE	WARM-MAZ		7	2		7			
FARMTRAC TRACTORS EUROPE	WIELKOPOL		6	5		5	2		
FARMTRAC TRACTORS EUROPE	ZACHPOM		1			3	1		
FARMTRAC TRACTORS EUROPE Suma		0	127	44	0	45	16	0	0
FENDT	DOLNOSL						2	3	8
FENDT	KUJ-POM					2	1	2	21
FENDT	LODZKIE					1	7	5	5
FENDT	LUBELSKIE					2	1	1	11
FENDT	LUBUSKIE								5
FENDT	MALOPOL						3	1	11
FENDT	MAZOWIECKIE					4	3	10	30
FENDT	OPOLSKIE						1	2	12
FENDT	PODLASKIE						4	6	23
FENDT	POMORSKIE							2	8
FENDT	SLASKIE						2	1	7
FENDT	SWIETOKRZ					6	5	3	4
FENDT	WARM-MAZ								9
FENDT	WIELKOPOL					1	4	10	24
FENDT	ZACHPOM							1	7
FENDT Suma		0	0	0	0	16	33	47	185

TOPMARKA	WOJEWODZTWO	BRAK	A: <30	B: 30-50	C: 51-70	D: 71- 100	E: 101 - 140	F: 141 - 200	G: > 200
INNE	DOLNOSL		4	1		4			
INNE	KUJ-POM		2	1					
INNE	LODZKIE		10	1	2	4			
INNE	LUBELSKIE		5	1		2			
INNE	MALOPOL		5		3	2	1		
INNE	MAZOWIECKIE		29	7	2	4		3	1
INNE	OPOLSKIE	1	2		1		1		
INNE	PODKARP		2		3				
INNE	PODLASKIE			1	3				
INNE	POMORSKIE		4	3	1				
INNE	SLASKIE		5		1				
INNE	SWIETOKRZ		5	1		1			
INNE	WARM-MAZ		4		1				
INNE	WIELKOPOL		4	4		1		1	1
INNE	ZACHPOM						1		1
INNE Suma		1	81	20	17	18	3	4	3
JOHN DEERE	DOLNOSL		1	3	1	3	4	21	39
JOHN DEERE	KUJ-POM		2			8	4	85	82
JOHN DEERE	LODZKIE					1	7	17	11
JOHN DEERE	LUBELSKIE			1	2	9	6	11	17
JOHN DEERE	LUBUSKIE		1			1		6	5
JOHN DEERE	MALOPOL		2	1	1	5	5	10	3
JOHN DEERE	MAZOWIECKIE		1	3	8	26	8	33	31
JOHN DEERE	OPOLSKIE				3	3		13	13
JOHN DEERE	PODKARP			4	2	4		16	24
JOHN DEERE	PODLASKIE		1	4	2	3	7	21	13
JOHN DEERE	POMORSKIE		1	6	1	1	2	7	23
JOHN DEERE	SLASKIE		1	1	1	1	1	9	3
JOHN DEERE	SWIETOKRZ			1	1	2	2	7	
JOHN DEERE	WARM-MAZ					4	6	49	66
JOHN DEERE	WIELKOPOL			2	3	13	9	62	69
JOHN DEERE	ZACHPOM		2	1	2	2		9	23
JOHN DEERE Suma		0	12	27	27	86	61	376	422
KIOTI	KUJ-POM		1		1	1			
KIOTI	LODZKIE		3	4	2				
KIOTI	LUBELSKIE		1						
KIOTI	MALOPOL			1	1				
KIOTI	MAZOWIECKIE		4	1	2				
KIOTI	OPOLSKIE				2				
KIOTI	PODKARP			1	1	2	1		
KIOTI	PODLASKIE			4					
KIOTI	SLASKIE		2	1	2	1			
KIOTI	SWIETOKRZ				1				
KIOTI	WARM-MAZ		1						
KIOTI	WIELKOPOL		1						
KIOTI	ZACHPOM		1	1					
KIOTI Suma		0	14	13	12	4	1	0	0
KUBOTA	DOLNOSL		10	4	1	4	6	4	
KUBOTA	KUJ-POM		9	7	1	5		1	
KUBOTA	LODZKIE		14	13	4	15	3	4	
KUBOTA	LUBELSKIE		35	22	7	12	10	6	
KUBOTA	LUBUSKIE		6	2		1	1	1	
KUBOTA	MALOPOL		44	12	8	5	3	5	
KUBOTA	MAZOWIECKIE		53	56	14	38	22	17	
KUBOTA	OPOLSKIE		7	9	5		1		
KUBOTA	PODKARP		14	7	1	4	2		
KUBOTA	PODLASKIE		17	6		3	5	9	
KUBOTA	POMORSKIE		10	9	1	4	3	5	
KUBOTA	SLASKIE		28	6		5	5	3	
KUBOTA	SWIETOKRZ		13	10	1	3	4		
KUBOTA	WARM-MAZ		9	1		3	2	3	
KUBOTA	WIELKOPOL		22	9	5	14	11	18	
KUBOTA	ZACHPOM		9	3	2	5	1	4	
KUBOTA Suma		0	300	176	50	121	79	80	0

TOPMARKA	WOJEWODZTWO	_BRAK_	A: <30	B: 30-50	C: 51-70	D: 71- 100	E: 101 - 140	F: 141 - 200	G: > 200
LANDINI	DOLNOSL					1			1
LANDINI	LODZKIE				12	19	4	4	1
LANDINI	LUBELSKIE					1		1	1
LANDINI	MALOPOL				1	6	2		
LANDINI	MAZOWIECKIE				9	8	3	2	
LANDINI	OPOLSKIE					1			
LANDINI	PODKARP						1		
LANDINI	PODLASKIE					1		1	
LANDINI	POMORSKIE						1		
LANDINI	SLASKIE					1			
LANDINI	SWIETOKRZ				2	1	1		
LANDINI	WIELKOPOL				3	1		5	1
LANDINI	ZACHPOM				1				
LANDINI Suma		0	0	0	28	40	12	13	4
LOVOL	DOLNOSL			1					
LOVOL	KUJ-POM			1		2			
LOVOL	LODZKIE		1	1					
LOVOL	LUBELSKIE		1	4					
LOVOL	MALOPOL		12	15		2	1		
LOVOL	MAZOWIECKIE		3	10		3	1		
LOVOL	PODKARP		1	4					
LOVOL	POMORSKIE			1					
LOVOL	SLASKIE		2	4		1			
LOVOL	SWIETOKRZ		1	4					
LOVOL	WARM-MAZ			2		1			
LOVOL	WIELKOPOL		2	1					
LOVOL Suma		0	23	48	0	9	2	0	0
LS	KUJ-POM				1				
LS	LODZKIE		2	2					
LS	LUBELSKIE		4		1				
LS	LUBUSKIE			2					
LS	MALOPOL		5	7	2				
LS	MAZOWIECKIE		3	2	11	1			
LS	OPOLSKIE				1				
LS	PODKARP		16	6	2	3			
LS	POMORSKIE			1	1				
LS	SLASKIE		4						
LS	SWIETOKRZ		3	2	1				
LS	WARM-MAZ			1					
LS	WIELKOPOL		5	1	4				
LS	ZACHPOM		3	1					
LS Suma		0	45	25	24	4	0	0	0
MASSEY FERGUSON	DOLNOSL					1	3		9
MASSEY FERGUSON	KUJ-POM					1	5	1	2
MASSEY FERGUSON	LODZKIE					4	11	4	9
MASSEY FERGUSON	LUBELSKIE					7	9	4	19
MASSEY FERGUSON	LUBUSKIE					1	3	2	8
MASSEY FERGUSON	MALOPOL					3	16	1	3
MASSEY FERGUSON	MAZOWIECKIE		1			10	10	4	31
MASSEY FERGUSON	OPOLSKIE						3	1	5
MASSEY FERGUSON	PODKARP		1			1	2		3
MASSEY FERGUSON	PODLASKIE						8	9	17
MASSEY FERGUSON	POMORSKIE						14	3	5
MASSEY FERGUSON	SLASKIE			1		3	7	3	
MASSEY FERGUSON	SWIETOKRZ					2	5		2
MASSEY FERGUSON	WARM-MAZ					1	5	8	8
MASSEY FERGUSON	WIELKOPOL					7	26	10	16
MASSEY FERGUSON	ZACHPOM						5	5	5
MASSEY FERGUSON Suma		0	2	1	0	41	132	55	142
MC CORMICK	DOLNOSL							1	
MC CORMICK	KUJ-POM						2		
MC CORMICK	LODZKIE				2	3	3	3	1
MC CORMICK	LUBELSKIE				6	1	1	2	
MC CORMICK	MALOPOL				1	5	1		
MC CORMICK	MAZOWIECKIE				5	10	1	3	
MC CORMICK	PODKARP				1	2	1	2	
MC CORMICK	PODLASKIE					1			
MC CORMICK	POMORSKIE				1		1		
MC CORMICK	SLASKIE					1			
MC CORMICK	SWIETOKRZ				6	7	2	4	4
MC CORMICK	WARM-MAZ					2	1		
MC CORMICK	WIELKOPOL					6	1		

TOPMARKA	WOJEWODZTWO	BRAK	A: <30	B: 30-50	C: 51-70	D: 71- 100	E: 101 - 140	F: 141 - 200	G: > 200
NEW HOLLAND	DOLNOSL					8	6	6	14
NEW HOLLAND	KUJ-POM			4	2	26	18	22	29
NEW HOLLAND	LODZKIE		3	5	16	48	28	40	24
NEW HOLLAND	LUBELSKIE				4	25	9	13	4
NEW HOLLAND	LUBUSKIE				1	3		1	
NEW HOLLAND	MALOPOL			1	1	50	3	10	2
NEW HOLLAND	MAZOWIECKIE		2		15	64	14	32	31
NEW HOLLAND	OPOLSKIE			1		2	2	1	1
NEW HOLLAND	PODKARP		1		2	10	5	4	2
NEW HOLLAND	PODLASKIE					21	5	15	16
NEW HOLLAND	POMORSKIE		1			5	1	4	6
NEW HOLLAND	SLASKIE		1		2	17	4	2	1
NEW HOLLAND	SWIETOKRZ			2	4	10	2	6	2
NEW HOLLAND	WARM-MAZ				1	3	4	7	2
NEW HOLLAND	WIELKOPOL			1	2	25	10	6	9
NEW HOLLAND	ZACHPOM					7	2	2	4
NEW HOLLAND Suma		0	8	14	50	324	113	171	147
SOLIS	DOLNOSL		9			1			
SOLIS	KUJ-POM		5	1		1			
SOLIS	LODZKIE		22	6	2	1			
SOLIS	LUBELSKIE		14	4					
SOLIS	LUBUSKIE		3						
SOLIS	MALOPOL	1	23	21	15	6			
SOLIS	MAZOWIECKIE		42	5	1	1			
SOLIS	PODKARP		6	8	1	2			
SOLIS	PODLASKIE		7		3	3			
SOLIS	POMORSKIE		4	3	1	2			
SOLIS	SLASKIE		20	1	1	1			
SOLIS	SWIETOKRZ		3	4					
SOLIS	WARM-MAZ		9	2					
SOLIS	WIELKOPOL		11	4	2				
SOLIS	ZACHPOM		7	1	4				
SOLIS Suma		1	185	60	30	18	0	0	0
STEYR	DOLNOSL					1	1	3	1
STEYR	KUJ-POM					1			
STEYR	LODZKIE				2	9	1	4	
STEYR	LUBELSKIE				7	14	6	11	5
STEYR	LUBUSKIE							1	1
STEYR	MALOPOL				5	3	3		1
STEYR	MAZOWIECKIE					1	2	1	
STEYR	OPOLSKIE					1			2
STEYR	PODKARP				2	5			1
STEYR	PODLASKIE					2	1	1	5
STEYR	POMORSKIE					2		1	2
STEYR	SLASKIE						1		
STEYR	SWIETOKRZ					2	1	2	
STEYR	WARM-MAZ					5	2	10	3
STEYR	WIELKOPOL				1	1	1	2	2
STEYR	ZACHPOM							1	2
STEYR Suma		0	0	0	18	46	19	37	25
TYM	DOLNOSL			1					
TYM	LODZKIE		2	2			1		
TYM	LUBELSKIE		1	1					
TYM	MALOPOL		2	2	2				
TYM	MAZOWIECKIE			2					
TYM	PODKARP		1						
TYM	POMORSKIE		1	1	1				
TYM	SLASKIE	1	1	6	1				
TYM	SWIETOKRZ			2	1				
TYM	WIELKOPOL		1	1					
TYM	ZACHPOM		1	1					
TYM Suma		1	10	19	5	0	1	0	0

TOPMARKA	WOJEWODZTWO	_BRAK_	A: <30	B: 30-50	C: 51-70	D: 71- 100	E: 101 - 140	F: 141 - 200	G: > 200
VALTRA	DOLNOSL						1	2	4
VALTRA	KUJ-POM						4	5	20
VALTRA	LODZKIE						3	3	12
VALTRA	LUBELSKIE					1	2	9	8
VALTRA	LUBUSKIE							3	1
VALTRA	MALOPOL						2	2	5
VALTRA	MAZOWIECKIE						6	8	31
VALTRA	OPOLSKIE						1		8
VALTRA	PODKARP						1	4	
VALTRA	PODLASKIE						5	4	29
VALTRA	POMORSKIE						3	5	3
VALTRA	SLASKIE						1	8	9
VALTRA	SWIETOKRZ						1	2	7
VALTRA	WARM-MAZ						1	3	5
VALTRA	WIELKOPOL						2	6	20
VALTRA	ZACHPOM						1		8
VALTRA Suma		0	0	0	0	1	34	64	170
YANMAR	LODZKIE		2						
YANMAR	LUBELSKIE		1						
YANMAR	MALOPOL			1					
YANMAR	MAZOWIECKIE		4		1				
YANMAR	PODLASKIE		1						
YANMAR	POMORSKIE		1						
YANMAR	SLASKIE		2						
YANMAR	WARM-MAZ		3						
YANMAR Suma		0	14	1	1	0	0	0	0
YTO	DOLNOSL				2	1			
YTO	KUJ-POM					2			
YTO	LODZKIE					1			
YTO	LUBELSKIE				2	2			
YTO	LUBUSKIE					2			
YTO	MALOPOL	1			1	1			
YTO	MAZOWIECKIE					1			
YTO	PODKARP					1			
YTO	PODLASKIE					1			
YTO	SLASKIE				1	1			
YTO	WARM-MAZ					1			
YTO	WIELKOPOL				1	2			
YTO	ZACHPOM					1			
YTO Suma		1	0	0	7	17	0	0	0
ZETOR	DOLNOSL					6			
ZETOR	KUJ-POM					3	4	1	
ZETOR	LODZKIE					8	8		
ZETOR	LUBELSKIE					8	5		
ZETOR	LUBUSKIE					1			
ZETOR	MALOPOL		1			5	3		
ZETOR	MAZOWIECKIE		2			5	9	4	
ZETOR	OPOLSKIE					2			
ZETOR	PODKARP					5	4		
ZETOR	PODLASKIE					4	1		
ZETOR	POMORSKIE					1			
ZETOR	SLASKIE		1			11	2		
ZETOR	SWIETOKRZ					3	3	1	
ZETOR	WARM-MAZ					2	1		
ZETOR	WIELKOPOL					8	6	3	
ZETOR	ZACHPOM					1			
ZETOR Suma		0	4	0	0	73	46	9	0
Suma końcowa		5	867	518	384	1256	915	1196	1485

Analiza geograficzna w rozbiciu na marki

Poniższa tabela przedstawia liczbę rejestracji poszczególnych marek ciągników w województwach i obrazuje strukturę sprzedaży poszczególnych marek w regionach po dziesięciu miesiącach br.

WOJEWÓDZTWO	ARBOS	BELARUS	CASE IH	CLAAS	DEUTZ FAHR	FARMTRAC TRACTORS EUROPE	FENDT	INNE	JOHN DEERE	KIOTI	KUBOTA	LANDINI	LOVOL	LS	MASSEY FERGUSON	MC CORMICK	NEW HOLLAND	SOLIS	STEYR	TYM	VALTRA	YANMAR	YTO	ZETOR	SUMA
DOLNOSL	5		26	11	17	12	13	9	72		29	2	1		13	1	34	10	6	1	7		3	6	278
KUJ-POM	6		25	21	18	9	26	3	181	3	23		3	1	9	2	101	7	1		29		2	8	478
LODZKIE	8		38	12	43	9	18	17	36	9	53	40	2	4	28	12	164	31	16	5	18	2	1	16	582
LUBELSKIE	16		31	37	43	22	15	8	46	1	92	3	5	5	39	10	55	18	43	2	20	1	4	13	529
LUBUSKIE	5		4	12	9	13	5		13		11			2	14		5	3	2		4		2	1	105
MALOPOL	17		26	9	59	30	15	11	27	2	77	9	30	14	23	7	67	66	12	6	9	1	3	9	529
MAZOWIECKIE	24		67	46	114	44	47	46	110	7	200	22	17	17	56	19	158	49	4	2	45	5	1	20	1120
OPOLSKIE	4		17	30	6	3	15	5	32	2	22	1		1	9		7		3		9			2	168
PODKARP	6		24	5	30	18		5	50	5	28	1	5	27	7	6	24	17	8	1	5		1	9	282
PODLASKIE	3	1	34	18	38	11	33	4	51	4	40	2			34	1	57	13	9		38	1	1	5	398
POMORSKIE	2		25	20	20	4	10	8	41		32	1	1	2	22	2	17	10	5	3	11	1		1	238
SLASKIE	13		20	33	14	7	10	6	17	6	47	1	7	4	14	1	27	23	1	9	18	2	2	14	296
SWIETOKRZ	4		34	16	50	11	18	7	13	1	31	4	5	6	9	23	26	7	5	3	10			7	290
WARM-MAZ	9		47	24	26	16	9	5	125	1	18		3	1	22	3	17	11	20		9	3	1	3	373
WIELKOPOL	36		68	79	45	18	39	11	158	1	79	10	3	10	59	7	53	17	7	2	28		3	17	750
ZACHPOM	3		17	22	25	5	8	2	39	2	24	1		4	15		15	12	3	2	9		1	1	210
SUMA	161	1	503	395	557	232	281	147	1011	44	806	97	82	98	373	94	827	294	145	36	269	16	25	132	6626

Topowe modele

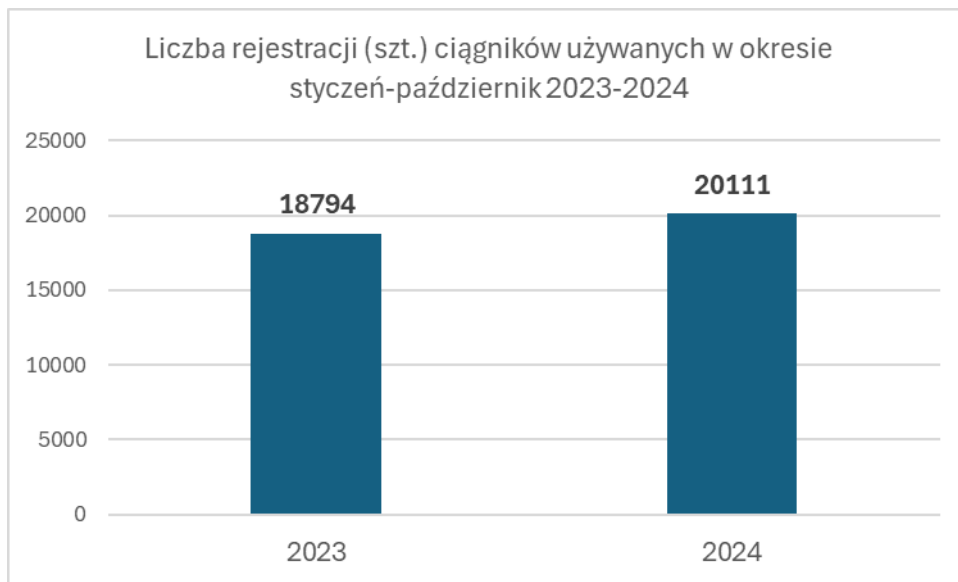
W okresie styczeń-październik 2024 roku najpopularniejszym modelem ciągnika był model John Deere 6155M, którego zarejestrowano 159 szt. Drugą pozycję utrzymuje New Holland T5.90S – zarejestrowano 125 szt. tego modelu ciągnika. Trzecie miejsce zajmuje model Farmtrac Tractors Europe 26 4WD z ilością 115 szt. Tylko dwie sztuki mniej (113 szt.) zarejestrowano modelu John Deere 6195M. Case IH Puma 150 zamyka piątkę – zarejestrowano 91 szt. tego modelu ciągnika.

LP.	MARKA	MODEL	ILOŚĆ
1	JOHN DEERE	6155M	159
2	NEW HOLLAND	T5.90S	125
3	FARMTRAC TRACTORS EUROPE	26 4WD	115
4	JOHN DEERE	6195M	113
5	CASE IH	PUMA 150	91
6	DEUTZ FAHR	5080 D KEYLINE	88
7	JOHN DEERE	6120M	86
8	KUBOTA	EK1-261	78
9	SOLIS	SOLIS 26 4WD 9+9	75
10	JOHN DEERE	6175M	73
11	JOHN DEERE	6R 250	68
12	ZETOR	MAJOR CL 80	65
13	CASE IH	FARMALL 90A	63
14	MASSEY FERGUSON	MF 5709M	63
15	KUBOTA	L2-522	60
16	NEW HOLLAND	T4.75	60
17	CASE IH	VESTRUM 120 AD8	55
18	KUBOTA	B1-241	50
19	DEUTZ FAHR	5105	49
20	CLAAS	AXION 830	48
21	NEW HOLLAND	T5.110	47
22	SOLIS	SOLIS 50 4WD V	47
23	CLAAS	ARION 430	46
24	CLAAS	AXION 870	46
25	NEW HOLLAND	T7.215S	46
26	NEW HOLLAND	T7.165	45
27	DEUTZ FAHR	6170 AGROTRON	44
28	VALTRA	T175E	44
29	CASE IH	MAXXUM 125	42
30	DEUTZ FAHR	5125	42
31	MASSEY FERGUSON	MF 75.155	41
32	MASSEY FERGUSON	MF 75.180	41
33	NEW HOLLAND	T4.75S	41
34	CLAAS	ARION 630	40
35	NEW HOLLAND	T5.100	40
36	FENDT	FENDT 728 VARIO	39
37	KUBOTA	B2-261	39
38	JOHN DEERE	5090M	38
39	CASE IH	FARMALL 110C	37
40	NEW HOLLAND	T5.110 DC	37
41	LS	XJ25	36
42	CASE IH	PUMA 200	35
43	KUBOTA	M4-063	34
44	ARBOS	3055	33
45	DEUTZ FAHR	6115C	32
46	JOHN DEERE	8R 410	32
47	SOLIS	SOLIS 22 4WD	32
48	VALTRA	T255	32
49	ARBOS	2040	31
50	KUBOTA	L1-522	31

LP.	MARKA	MODEL	ILOŚĆ
51	KUBOTA	M5-112	31
52	NEW HOLLAND	T6.160	31
53	FARMTRAC TRACTORS EUROPE	FARMTRAC 680 DT V	30
54	KUBOTA	B1-181	30
55	KUBOTA	M4-073	30
56	SOLIS	SOLIS 60 4WD V	30
57	CASE IH	FARMALL 100A	29
58	CLAAS	AXION 960	29
59	FENDT	FENDT 942 VARIO	28
60	KUBOTA	M5072N	28
61	KUBOTA	M5-092	28
62	MASSEY FERGUSON	MF 4708M	28
63	NEW HOLLAND	T6.180 DC	28
64	NEW HOLLAND	T7.340 HD AC	28
65	KUBOTA	L1-382	27
66	VALTRA	N135	27
67	DEUTZ FAHR	4080E	26
68	NEW HOLLAND	T5.100 S	26
69	FENDT	FENDT 1050 VARIO	25
70	KUBOTA	B2-231	25
71	LOVOL	M404	25
72	ARBOS	ARBOS 3065	24
73	DEUTZ FAHR	3060	24
74	FENDT	FENDT 936 VARIO	24
75	JOHN DEERE	6R 215	24
76	ARBOS	2025	23
77	JOHN DEERE	5075E	23
78	JOHN DEERE	6130M	23
79	JOHN DEERE	6R 155	23
80	KUBOTA	L1-452	23
81	LOVOL	M254	23
82	LOVOL	M504	23
83	MASSEY FERGUSON	MF 8730	23
84	NEW HOLLAND	BOOMER 50	23
85	VALTRA	T195	23
86	YTO	---	22
87	CLAAS	AXION 810	21
88	DEUTZ FAHR	5095 KEYLINE	21
89	JOHN DEERE	6090M	21
90	LS	MT3.60	21
91	STEYR	6150 PROFI	21
92	VALTRA	T215	21
93	FARMTRAC TRACTORS EUROPE	FARMTRAC 6050E 4WD	20
94	FENDT	FENDT 930 VARIO	20
95	KUBOTA	M4073	20
96	KUBOTA	RTV-X1110	20
97	MASSEY FERGUSON	MF 55.105	20
98	NEW HOLLAND	T5.90	20
99	VALTRA	Q305	20
100	VALTRA	T145	20

Rynek ciągników używanych

Na rynku wtórnym po dziesięciu miesiącach br. notujemy 20 111 rejestracji. To o 1317 szt. więcej niż w po dziesięciu miesiącach 2023 roku. Wzrost wynosi 7,0%.



YTD	POCHODZENIE	> 20 LAT	11 - 20 LAT	6 - 10 LAT	3 - 5 LAT	SUMA
YTD2023M10	KRAJ	2019	198	51	68	2336
	ZAGRANICA	9075	5593	1506	284	16458
	SUMA	11094	5791	1557	352	18794
YTD2024M10	KRAJ	1974	157	53	123	2307
	ZAGRANICA	9623	6058	1819	304	17804
	SUMA	11597	6215	1872	427	20111

Liderem rynku wtórnego w okresie styczeń – październik 2024 jest marka John Deere. Zarejestrowano 3234 szt. ciągników używanych tej marki. John Deere notuje 16,1% udziałów w rynku używanych ciągników i jest liderem w trzech kategoriach wiekowych: 3-5, 6-10 i 11-20 lat. W najstarszej kategorii, powyżej 20 lat liderem jest marka Ursus.

TOPMARKA	> 20 LAT	udział %	11 - 20 LAT	udział %	6 - 10 LAT	udział %	3 - 5 LAT	udział %	SUMA	udział %
ARBOS					2	0,1%	7	1,6%	9	0,0%
BELARUS	104	0,9%	18	0,3%	5	0,3%			127	0,6%
CASE IH	847	7,3%	438	7,0%	96	5,1%	25	5,9%	1406	7,0%
CLAAS	1	0,0%	786	12,6%	236	12,6%	42	9,8%	1065	5,3%
DEUTZ FAHR	458	3,9%	334	5,4%	83	4,4%	8	1,9%	883	4,4%
FARMTRAC TRACTORS EUROPE			2		1	0,1%	1	0,2%	4	0,0%
FENDT	478	4,1%	761	12,2%	390	20,8%	76	17,8%	1705	8,5%
INNE	1617	13,9%	305	4,9%	69	3,7%	37	8,7%	2028	10,1%
JOHN DEERE	1173	10,1%	1519	24,4%	463	24,7%	79	18,5%	3234	16,1%
KIOTI			8	0,1%	3	0,2%	10	2,3%	21	0,1%
KUBOTA	97	0,8%	89	1,4%	67	3,6%	25	5,9%	278	1,4%
LANDINI	129	1,1%	54	0,9%	4	0,2%	1	0,2%	188	0,9%
LOVOL							3	0,7%	3	0,0%
LS			1		1	0,1%	1	0,2%	3	0,0%
MASSEY FERGUSON	1721	14,8%	638	10,3%	148	7,9%	21	4,9%	2528	12,6%
MC CORMICK	69	0,6%	132	2,1%	9	0,5%	3	0,7%	213	1,1%
NEW HOLLAND	407	3,5%	616	9,9%	159	8,5%	31	7,3%	1213	6,0%
RENAULT	1108	9,6%	106	1,7%			1	0,2%	1215	6,0%
SOLIS	1				2	0,1%	10	2,3%	13	0,1%
STEYR	67	0,6%	17	0,3%	7	0,4%	1	0,2%	92	0,5%
TYM			3		1	0,1%	2	0,5%	6	0,0%
URSUS	1915	16,5%	3		4	0,2%			1922	9,6%
VALTRA	83	0,7%	239	3,8%	68	3,6%	11	2,6%	401	2,0%
YANMAR	62	0,5%	29	0,5%	2	0,1%	1	0,2%	94	0,5%
YTO			2						2	0,0%
ZETOR	1260	10,9%	115	1,9%	52	2,8%	31	7,3%	1458	7,2%
	11597		6215		1872		427		20111	

Definicje i metodologia:

Ciągnik nowy definiowany jest jako ciągnik po raz pierwszy zarejestrowany i wyprodukowany w roku bieżącym lub roku bieżącym -1 lub roku bieżącym -2. Oznacza to, że ciągniki nowe dla np. listopada 2022 są to ciągniki po raz pierwszy zarejestrowane i wyprodukowane w roku 2022 lub w 2021 lub w 2020.

Kategorie mocy – dane otrzymywane z CEPiK przedstawiają moc ciągników w kilowatach (kW). Dla potrzeb raportu przeliczane są na konie mechaniczne (KM) wg poniższej tabeli:

kW		KM		przedział w raporcie
0,000	22,064	0,000	29,998	A: <30
22,065	37,510	30,000	50,999	B: 30-50
37,511	52,220	51,000	70,999	C: 51-70
52,221	74,285	71,000	100,999	D: 71-100
74,286	103,705	101,000	140,999	E: 101-140
103,705	147,099	141,000	199,998	F: 141-200
141,100		200,000		G: >200



POLSKA IZBA GOSPODARCZA
MASZYN I URZĄDZEŃ ROLNICZYCH