



POLSKA IZBA GOSPODARCZA
MASZYN I URZĄDZEN ROLNICZYCH

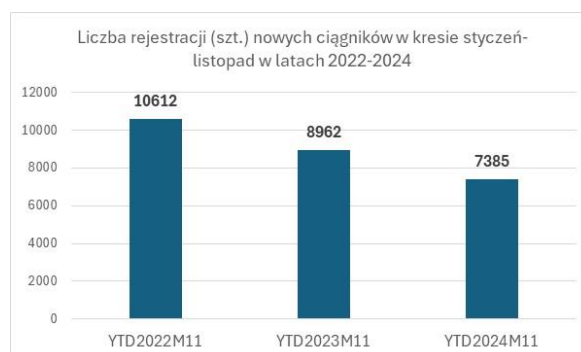
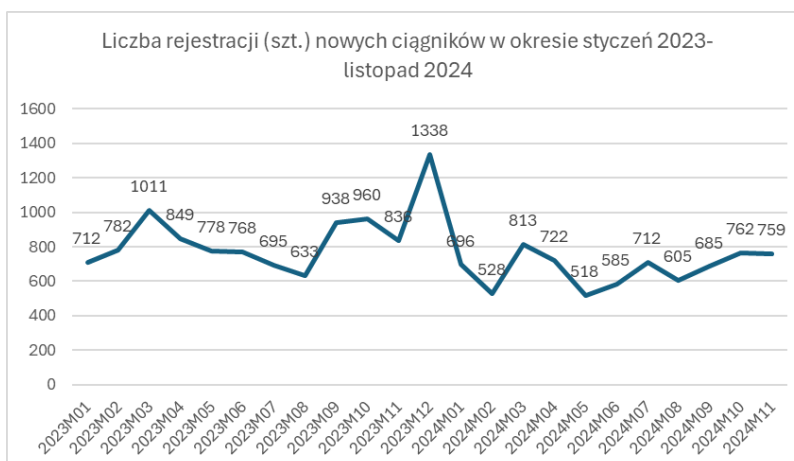
Sprzedż ciągników rolniczych w Polsce wg danych CEPIK

listopad 2024

Sprzedaż ciągników w Polsce według danych z CEPIK

Rynek ciągników nowych.

W listopadzie br. zarejestrowano 759 szt. nowych ciągników rolniczych. To niemal identycznie jak przed miesiącem, kiedy mieliśmy 762 rejestracje. To 77 szt. mniej niż w listopadzie 2023 roku. Od początku roku zarejestrowano 7385 szt. nowych ciągników, jest to 1577 szt. mniej niż w analogicznym okresie zeszłego roku, spadek wynosi 17,6 %.



Najpopularniejsze marki.

John Deere utrzymuje pozycję lidera. Od stycznia do końca listopada br. zarejestrowano 1057 szt. ciągników tej marki. Jest to o 416 szt. mniej niż przed rokiem. Udziały rynkowe marki John Deere za jedenasty miesiąc 2024 roku wynoszą 14,3%.

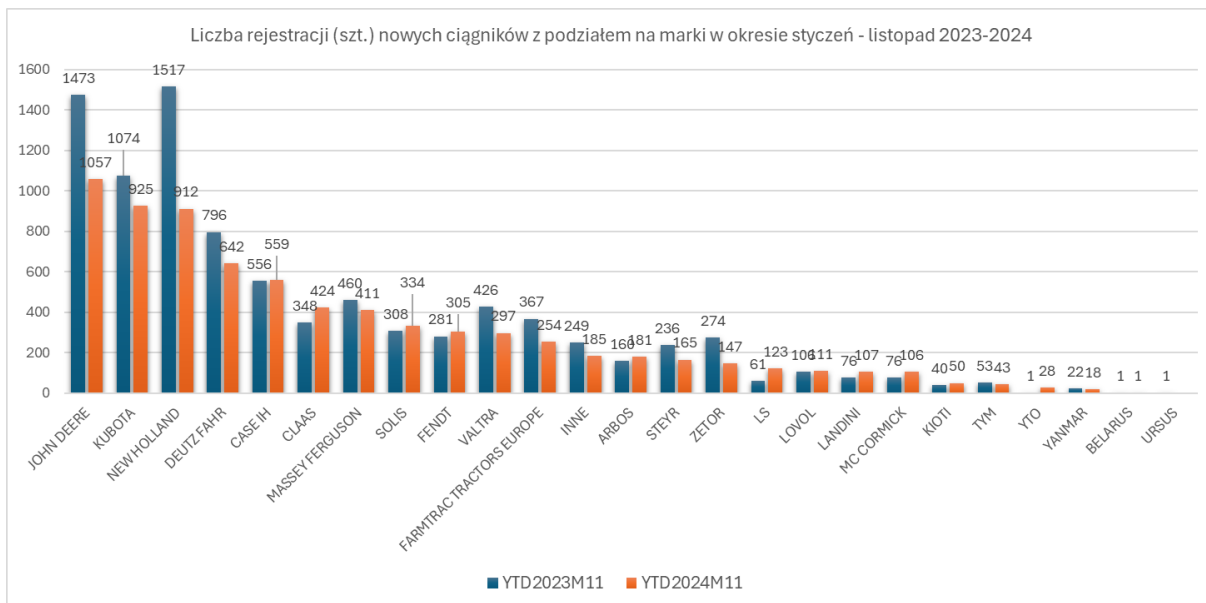
Kubota wyprzedza markę New Holland i zajmuje drugie miejsce. Zarejestrowano 925 szt. ciągników tej marki, to o 149 szt. mniej niż w tym samym okresie 2023 roku. Udziały rynkowe marki Kubota to 12,5%.

New Holland zajmuje trzecie miejsce. Zarejestrowano 912 szt. ciągników marki New Holland. To aż 605 szt. mniej niż rok wcześniej. To pozwoliło na osiągnięcie 12,3% udziałów rynkowych.

Deutz Fahr zajmuje czwarte miejsce, zarejestrowano 642 szt. nowych ciągników tej marki, to o 154 sztuki mniej niż przed rokiem. Udziały rynkowe Deutz Fahr po jedenastu miesiącach roku to 8,7%.

Na piątym miejscu znajduje się marka **Case IH** z 559 rejestracjami – to o 3 szt. więcej niż w tym samym okresie 2023 roku. Udziały tej marki w okresie styczeń-listopad 2024 roku to 7,6%.

Tabela, która znajduje się poniżej przedstawia szczegóły i pozycję pozostałych marek po jedenastu miesiącach 2024 roku. W tabeli znajduje się również kolumna pokazująca pozycję rynkową przed rokiem. Kolorem zielonym oznacza awans, czerwony spadek, a czarny zachowanie pozycji sprzed roku.

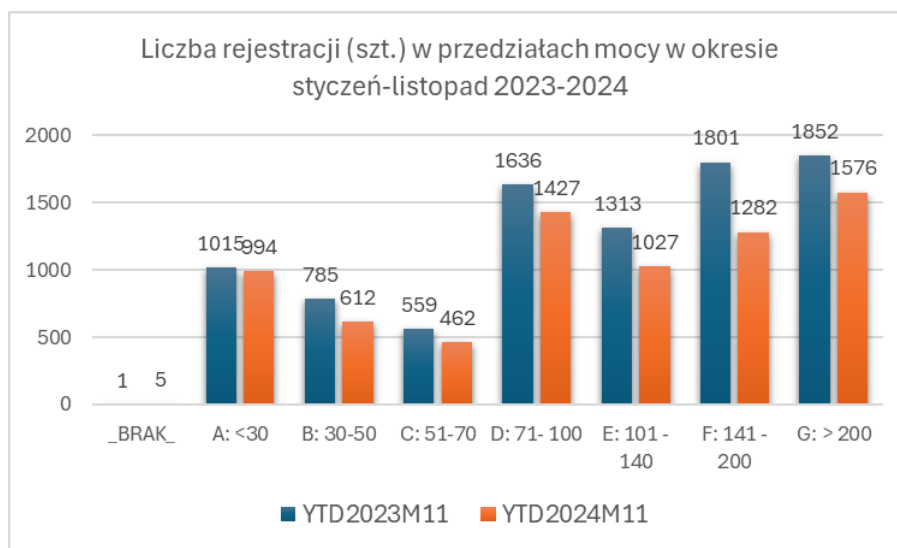


LP.	TOPMARKA	YTD2023M11	udział %	pozycja w rankingu w 2023	YTD2024M11	udział %	zmiana szt.	zmiana pp	zmiana %
1	JOHN DEERE	1473	16,4%	2	1057	14,3%	-416	-2,1%	-28,2%
2	KUBOTA	1074	12,0%	3	925	12,5%	-149	0,5%	-13,9%
3	NEW HOLLAND	1517	16,9%	1	912	12,3%	-605	-4,6%	-39,9%
4	DEUTZ FAHR	796	8,9%	4	642	8,7%	-154	-0,2%	-19,3%
5	CASE IH	556	6,2%	5	559	7,6%	3	1,4%	0,5%
6	CLAAS	348	3,9%	9	424	5,7%	76	1,9%	21,8%
7	MASSEY FERGUSON	460	5,1%	6	411	5,6%	-49	0,4%	-10,7%
8	SOLIS	308	3,4%	10	334	4,5%	26	1,1%	8,4%
9	FENDT	281	3,1%	11	305	4,1%	24	1,0%	8,5%
10	VALTRA	426	4,8%	7	297	4,0%	-129	-0,7%	-30,3%
11	FARMTRAC TRACTORS EUROPE	367	4,1%	8	254	3,4%	-113	-0,7%	-30,8%
12	INNE	249	2,8%		185	2,5%	-64	-0,3%	-25,7%
13	ARBOS	160	1,8%	15	181	2,5%	21	0,7%	13,1%
14	STEYR	236	2,6%	14	165	2,2%	-71	-0,4%	-30,1%
15	ZETOR	274	3,1%	12	147	2,0%	-127	-1,1%	-46,4%
16	LS	61	0,7%	19	123	1,7%	62	1,0%	101,6%
17	LOVOL	106	1,2%	16	111	1,5%	5	0,3%	4,7%
18	LANDINI	76	0,8%	17	107	1,4%	31	0,6%	40,8%
19	MC CORMICK	76	0,8%	18	106	1,4%	30	0,6%	39,5%
20	KIOTI	40	0,4%	21	50	0,7%	10	0,2%	25,0%
21	TYM	53	0,6%	20	43	0,6%	-10	0,0%	-18,9%
22	YTO	1	0,0%	23	28	0,4%	27	0,4%	2700,0%
23	YANMAR	22	0,2%	22	18	0,2%	-4	0,0%	-18,2%
24	BELARUS	1	0,0%	24	1	0,0%	0	0,0%	0,0%
25	URSUS	1	0,0%	25	1	0,0%	-1	0,0%	-100,0%
		8962			7385		-1577		-17,6%

Poniższa tabela prezentuje liczbę rejestracji oraz udziały rynkowe w poszczególnych kategoriach mocy. Kolorem zielonym zaznaczono liderów w danych kategoriach. Po jedenastu miesiącach 2024 roku liderem w najniższych kategoriach mocy do 50 KM jest marka Kubota. W kategoriach 51-70 i 101-140 KM liderem jest Deutz-Fahr. W kategorii 71-100 KM liderem jest New Holland. W najwyższych kategoriach mocy, powyżej 140 KM pierwsze miejsce zajmuje John Deere.

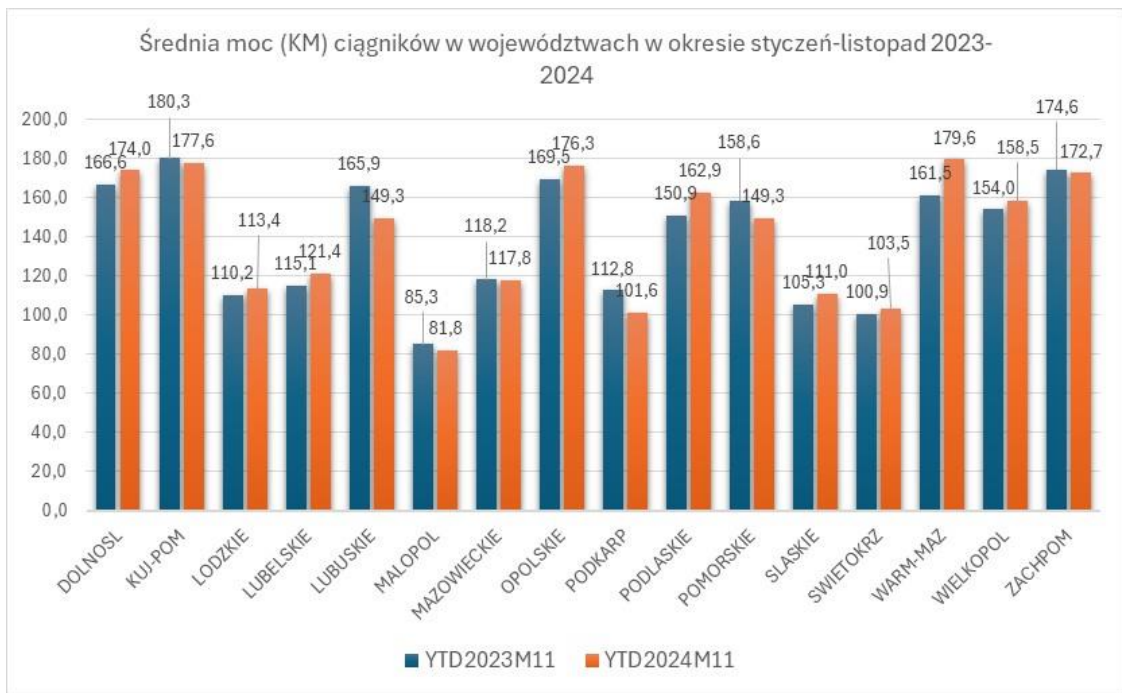
TOPMARKA	BRAK	A: <30	udział %	B: 30-50	udział %	C: 51-70	udział %	D: 71-100	udział %	E: 101-140	udział %	F: 141-200	udział %	G: >200	udział %
ARBOS		49	4,9%	78	12,7%	28	6,1%	16	1,1%	10	1,0%				
BELARUS								1	0,1%						
CASE IH						5	1,1%	161	11,3%	111	10,8%	168	13,1%	114	7,2%
CLAAS								2	0,1%	80	7,8%	99	7,7%	243	15,4%
DEUTZ FAHR	1					83	18,0%	234	16,4%	189	18,4%	85	6,6%	50	3,2%
FARMTRAC TRACTORS EUROPE		144	14,5%	44	7,2%			49	3,4%	17	1,7%				
FENDT								19	1,3%	41	4,0%	53	4,1%	192	12,2%
INNE	1	103	10,4%	24	3,9%	22	4,8%	23	1,6%	4	0,4%	4	0,3%	4	0,3%
JOHN DEERE		13	1,3%	31	5,1%	32	6,9%	87	6,1%	68	6,6%	391	30,5%	435	27,6%
KIOTI		14	1,4%	14	2,3%	15	3,2%	5	0,4%	2	0,2%				
KUBOTA		343	34,5%	203	33,2%	59	12,8%	145	10,2%	88	8,6%	87	6,8%		
LANDINI						33	7,1%	43	3,0%	13	1,3%	14	1,1%	4	0,3%
LOVOL		30	3,0%	64	10,5%			15	1,1%	2	0,2%				
LS		51	5,1%	40	6,5%	28	6,1%	4	0,3%						
MASSEY FERGUSON		2	0,2%	1	0,2%			46	3,2%	150	14,6%	60	4,7%	152	9,6%
MC CORMICK						25	5,4%	43	3,0%	18	1,8%	15	1,2%	5	0,3%
NEW HOLLAND		8	0,8%	17	2,8%	57	12,3%	362	25,4%	121	11,8%	189	14,7%	158	10,0%
SOLIS	1	208	20,9%	69	11,3%	36	7,8%	20	1,4%						
STEYR						25	5,4%	49	3,4%	23	2,2%	39	3,0%	29	1,8%
TYM	1	10	1,0%	25	4,1%	6	1,3%			1	0,1%				
VALTRA								1	0,1%	37	3,6%	69	5,4%	190	12,1%
YANMAR		15	1,5%	2	0,3%	1	0,2%								
YTO	1					7	1,5%	20	1,4%						
ZETOR		4	0,4%					82	5,7%	52	5,1%	9	0,7%		
	5	994		612		462		1427		1027		1282		1576	

Jeszcze miesiąc temu w kategorii poniżej 30 KM notowaliśmy wzrost rejestracji. Obecnie już we wszystkich kategoriach mocy w okresie styczeń-listopad 2024 zarejestrowano mniej ciągników niż w analogicznym okresie 2023. Szczegóły prezentuje poniższa tabela.



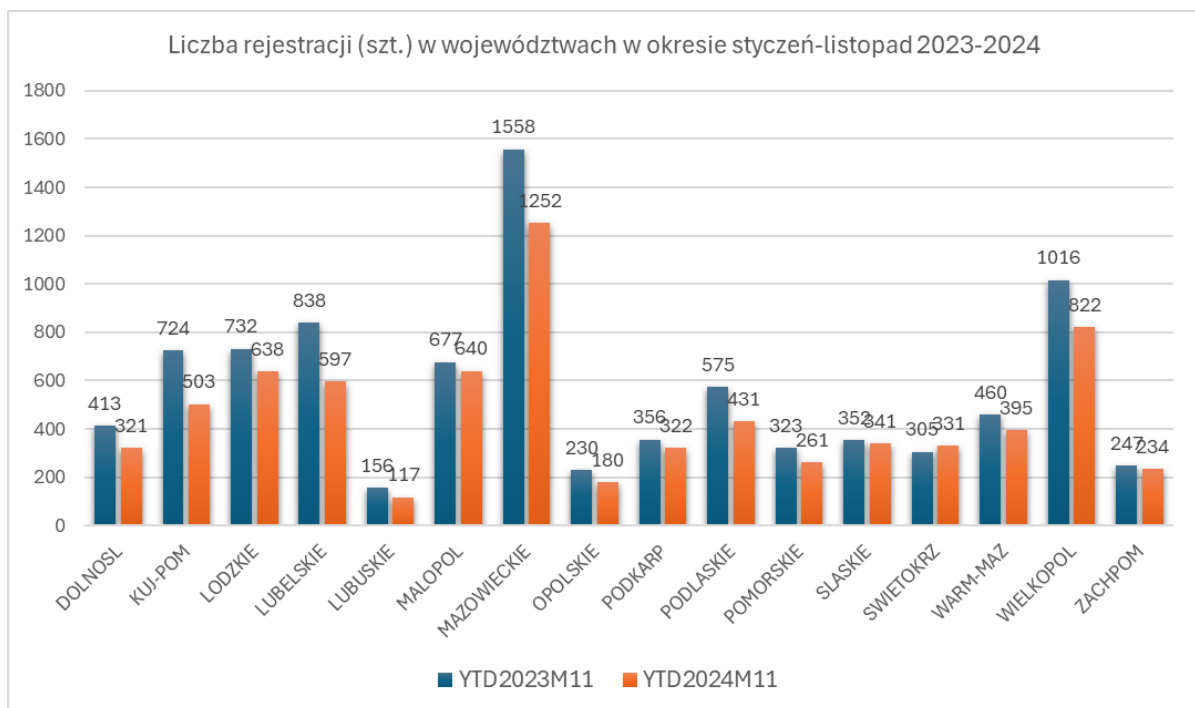
Średnia moc

Średnia moc ciągników nowo rejestrowanych w okresie styczeń-listopad 2024 roku była najwyższa w województwie kujawsko-pomorskim i wyniosła 177,6 KM. W woj. opolskim, które jeszcze miesiąc temu było na pierwszym miejscu średnia moc wyniosła 176,3 KM. Ciągniki o najniższej mocy (średnia – 81,8 KM) rejestrowane są w województwie małopolskim.



Województwa i powiaty

Województwo mazowieckie jest liderem, jeżeli chodzi o ilość rejestracji nowych ciągników. W regionie tym w okresie styczeń-listopad 2024 roku zarejestrowano 1252 szt. nowych ciągników, to o 306 szt. mniej niż przed rokiem. Na drugim miejscu znajduje się województwo wielkopolskie z ilością 822 szt. Trzecia pozycja przypada województwu małopolskiemu, gdzie zarejestrowano 640 szt. nowych ciągników.



Analiza geograficzna w rozbiciu na marki

Poniższe tabele przedstawiają rejestracje ciągników z podziałem na marki w poszczególnych powiatach w okresie styczeń-listopad 2024 roku.

WOJEWODZTWO	POWIAT	ARBOS	BELARUS	CASE IH	CLAAS	DEUTZFAHR	FARMTRAC TRACTORS EUROPE	FENDT	INNE	JOHN DEERE	KIOTI	KUBOTA	LANDINI	LOVOL	LS	MASSEY FERGUSON	MC CORMICK	NEW HOLLAND	ISOUS	STEYR	TYM	VALTRA	YANMAR	YTO	ZETOR
DOLNOSL	BOLESLAWIEC			1		1				6		2													1
DOLNOSL	DZIERZONIOW			1					2	1						1							1		
DOLNOSL	GLOGOW				1	2				5													1		
DOLNOSL	GORA				1		1	1		1								1							
DOLNOSL	JAWOR			4					1	1		1							3		1				
DOLNOSL	JELENIA_GORA_A						1				3	1								3					
DOLNOSL	JELENIA_GORA_M							2																	
DOLNOSL	KAMIENNA_GORA					1	1	2		1											1		1		
DOLNOSL	KLODZKO			2				2				3									2		2		2
DOLNOSL	LEGNICA_A			3	1			1		3		1				2		1	1	1		1			
DOLNOSL	LEGNICA_M	1					1			1				2				9							
DOLNOSL	LUBAN			1			1					1				2		1							
DOLNOSL	LUBIN			1													1					1	1		
DOLNOSL	LWOWEK_SL								1			1		1					1						
DOLNOSL	MILICZ								1				2					2							1
DOLNOSL	OLAWA	1		1					1	2		4								1					
DOLNOSL	OLESNICA			1	1	3				15		2						9	1			1			
DOLNOSL	POLKOWICE			1		1	1	2				1													
DOLNOSL	SRODA_SL			1	2					4		1					1		1			1			
DOLNOSL	STRZELIN			2	2	2		1		2		1				1		1							
DOLNOSL	SWIDNICA	1		1	2	2	1			3						1		2	1	1					1
DOLNOSL	TRZEBNICA			2			2			2								3							
DOLNOSL	WALBRZYCH_A			1			1				2														
DOLNOSL	WALBRZYCH_M					4			1			2													
DOLNOSL	WOLOW			1					1														1		
DOLNOSL	WROCLAW_A			2	1	3		1		4		1				1									
DOLNOSL	WROCLAW_M	2		1	1		1	2	12	11		6				3		2	2					3	2
DOLNOSL	ZABKOWICE_SL				1			1		5		7				2		1							
DOLNOSL	ZGORZELEC					2	2											1							
DOLNOSL	ZLOTORYJA			3						2						1			1						
DOLNOSL Suma		5	0	30	13	22	14	13	18	76	0	35	2	3	0	15	1	37	11	6	1	9	0	3	7
KUJ-POM	ALEKSANDROW_KUJ					1		2		4	1					1		1	1						2
KUJ-POM	BRODNICA				1	3		1		1		3						30							
KUJ-POM	BYDGOSZCZ_A			3	3		1		1	1		1						43	1	1		1			1
KUJ-POM	BYDGOSZCZ_M	3		1			2			11		2		1		1		2	1			2			1
KUJ-POM	CHELMNO	1		1	3	1	1			121								2							
KUJ-POM	GOLUB_DOBRZYIN			4	1			1		1								1							
KUJ-POM	GRUDZIADZ_A			2						3						1		1				1			
KUJ-POM	GRUDZIADZ_M									1															
KUJ-POM	INOWROCLAW				1		2	10	1	6		1				1	1	4	1			15			1
KUJ-POM	LIPNO									1		2				4		6							
KUJ-POM	MOGILNO			1				1		3								1	1			1			1
KUJ-POM	NAKLO_N_NOT				5	10				1								1				3		1	
KUJ-POM	RADZIEJOW				2			2		5						1		1				1			
KUJ-POM	RYPIN			1						1	1	2						1							1
KUJ-POM	SEPOLNO_KRAJ	1		1	1	2	1			1								1				2		1	
KUJ-POM	SWIECIE			5	2	1	4			2								2							
KUJ-POM	TORUN_A			4		1	2		1	6		6		1		1		1		2		1			1
KUJ-POM	TORUN_M			1		1		3			1				1			1	3			2			1
KUJ-POM	TUCHOLA	1		1						2															
KUJ-POM	WABRZEZNO			1						1		3						2							
KUJ-POM	WLOCLAWEK_A			3	2	1		1		5		4						4							
KUJ-POM	WLOCLAWEK_M																1								
KUJ-POM	ZNIN			1		2		2		6		1						1				1			
KUJ-POM Suma		6	0	30	21	21	10	27	3	183	3	25	0	3	1	10	2	106	8	3	0	30	0	2	9
LODZKIE	BELCHATOW						1				1						1	4	1					1	
LODZKIE	BRZEZINY			1		1						4	2					3	1	1					
LODZKIE	KUTNO	1		1			1	1	1	4		7						7		1					
LODZKIE	LASK			4		2	1					1					1	3							
LODZKIE	LECZYCA			3		1		2		2		3				8		5	4	8		1			1
LODZKIE	LODZ	1		1				1	4	4	6	1	3	1				4	5		4		2		6
LODZKIE	LODZ_WSCH					2			1	2	1	1					1	1	2			1			
LODZKIE	LOWICZ				4		1		2		3	5						11	1			6			
LODZKIE	OPOCZNO				1	1	1	1	1			1				2		3							1
LODZKIE	PABIANICE				1	1						2		1		3		2		1		1			
LODZKIE	PAJECZNO			1		1				1	1						1	67							1
LODZKIE	PIOTRKOW_TRYB_A	3		4	2	12	2		1	1	1	1	1	1		1		10	4			1			
LODZKIE	PIOTRKOW_TRYB_M								1		1	1													
LODZKIE	PODDEBICE			3	2					1		1	1					1		1		2			
LODZKIE	RADOMSKO			1	2	3	1						4				1	3	2			1			1
LODZKIE	RAWA_MAZ	3		1		7		1	4			11	19		2	3	1	5	4	1		1			
LODZKIE	SIERADZ			11	1	11	1	6	2	20		6	2			8	4	6	1	1	1	2			1
LODZKIE	SKIERNIEWICE_A			2						3		2		3			1	2	2			2			
LODZKIE	SKIERNIEWICE_M										1	1			1										1
LODZKIE	TOMASZOW_MAZ	2		1		1				1		3	3		1	1		30	2	1					2
LODZKIE	WIELUN	1		1	3	1		3	4	5		2				3	1	2		2		2			2
LODZKIE	WIERUSZOW				1			2								1		1	1						1
LODZKIE	ZDUNSKA_WOLA			4	1		1					1					1	1	1		1				
LODZKIE	ZGIERZ			1		1		1				4	1					1	1					1	
LODZKIE Suma		11	0	40	14	49	9	19	22	39	11	61	42	4	6	31	13	172	31	18	5	20	3	1	17

WOJEWODZTWO	POWIAT	ARBOS	BELARIUS	CASE IH	CLAAS	DEUTZFAHR	FARMTRAC	TRACTORS	EUROPE	FENDT	INNE	JOHN DEERE	KIOTI	KUBOTA	LANDINI	LOVOL	LS	MASSEY FERGUSON	MC CORMICK	NEW HOLLAND	ISOUS	STEYR	TYM	VALTRA	YANMAR	YTO	ZETOR
LUBELSKIE	BIALA_PODLASKA_A				3	12	2	2			3		7							2		1	1	1			1
LUBELSKIE	BIALA_PODLASKA_M					3							2								1						
LUBELSKIE	BILGORAJ	2		3	2	6	2						8			1	4	1	3	3	19			2			
LUBELSKIE	CHELM_A	1		6	6		1					1			1		5		3	1							
LUBELSKIE	CHELM_M			1		1																1			1		
LUBELSKIE	HRUBIESZOW			3	2	1					3		1					3		2		1		3			1
LUBELSKIE	JANOW_LUB			1	1	2					1		1				1	1									
LUBELSKIE	KRASNIK	1		3		3	2				2		3		1	1			3	4	1					1	
LUBELSKIE	KRASNYSTAW	1		2	4						1		2		1		1		3		2		1	2			1
LUBELSKIE	LECZNA	1		1	2	1	2	1			1		1				2		2	1	2						
LUBELSKIE	LUBARTOW	1					2	1			1		16							2							5
LUBELSKIE	LUBLIN_A	1		3	2	3	2	2			7		5		1		2		4		7					1	
LUBELSKIE	LUBLIN_M	10		1	2	1	6	1	3	3		30	1				8		2	9	1		3			1	
LUBELSKIE	LUKOW				2	2	1	2			3		5							1				4		1	
LUBELSKIE	OPOLE_LUB					3		1	3	1		5			1	2	1	3			2		1				
LUBELSKIE	PARCZEW				2		1	5	2	2		1	2	2				1	2		1	2	2				
LUBELSKIE	PULAWY	1		1		1	1	1	1	5		4						3		1	2	2		1			1
LUBELSKIE	RADZYN_PODL			2	1	3	1						2						3				1	1			
LUBELSKIE	RYKI	1				1	1	2	1				3											2			
LUBELSKIE	SWIDNIK			3	1		1				1	1	2				1		18		2					1	
LUBELSKIE	TOMASZOW_LUB			2	3					1			1			2	10	1	3	1	4		2			1	
LUBELSKIE	WLODAWA				1	2		1			1							1		1	3						
LUBELSKIE	ZAMOSC_A			3	3	2					15		2					1	1	4	2			1			7
LUBELSKIE	ZAMOSC_M					1																					1
LUBELSKIE Suma		20	0	35	37	48	25	19	11	50	2	101	3	7	6	43	11	59	24	45	2	25	1	4	19		19
LUBUSKIE	GORZOW_A	1				1	1				2		3										1				
LUBUSKIE	GORZOW_M	3				2	7				1		2			1				1	1						
LUBUSKIE	KROSNO_O				1			1			1									1							
LUBUSKIE	MIEDZYRZECZ			2	1		2			2		2		2						1	2			1			
LUBUSKIE	NOWA_SOL					3		2					2							1		1					
LUBUSKIE	SLUBICE				1																			1			
LUBUSKIE	STRZELCE			3	2						3		1			1								1			
LUBUSKIE	SULECIN			1	2	2							1														
LUBUSKIE	SWIEBODZIN			1							1		1					13									
LUBUSKIE	WSCHOWA			1							4																
LUBUSKIE	ZAGAN																			1	2						
LUBUSKIE	ZARY												1							1							1
LUBUSKIE	ZIELONA_GORA_A				1						1		2									1		1			
LUBUSKIE	ZIELONA_GORA_M	1		1		1	3	2					1				1										2
LUBUSKIE Suma		5	0	4	13	9	13	5	0	15	0	16	0	0	2	14	0	5	5	3	0	5	0	2	1		1
MALOPOL	BOCHNIA	1			1	4	2				2		3			1				1	2		2				1
MALOPOL	BRZESKO	1		1		3	3			1			8	1						3	6						
MALOPOL	CHRZANOW									1			1	1	1				1								
MALOPOL	DABROWA_TARN					2				1	4								1	1	1					2	
MALOPOL	GORLICE	1									1				1				2	2		1					
MALOPOL	KRAKOW_A	2		2	1	7	3	4	1	2			18	2	3				1	15	6	4	2	2			
MALOPOL	KRAKOW_M	6		3		4	7	3	4	4	1	33	2	8	8				1	4	8	2	1	2	1	1	1
MALOPOL	LIMANOWA	1				8							1		7	1	4		1	1	3	1					
MALOPOL	MIECHOW	2		2	3	2		5			1		1				2		5	3	1		1				
MALOPOL	MYSLENICE	1				1				2			7	1						2							
MALOPOL	NOWY_SACZ_A			4		11	6		1	1					14	3	1	1	3	18						1	1
MALOPOL	NOWY_SACZ_M			1		3	1	2					1			1	1			1	4						
MALOPOL	NOWY_TARG	1		4		7	1	1	1				4		1				6	3							
MALOPOL	OLKUSZ	1		3			4			1			2							7	3	2	1				
MALOPOL	OSWIECIM			1	1	2	2				1		3		1	1				1	1			1			
MALOPOL	PROSZOWICE			2		3					6		4	3				5		7	6	2					2
MALOPOL	SUCHA_BESK			4		2					1		4							1		2		1			1
MALOPOL	TARNOW_A			2	3	7		1			3		5		3	1	8	1	4	6							
MALOPOL	TARNOW_M	1					1								1		3			13	3						
MALOPOL	WADOWICE	1		2		1		1					3				1							1			2
MALOPOL	WIELICZKA			2		2	4				2	1	6		2		2		3	2							1
MALOPOL	ZAKOPANE			3		1					1				1	1				2				1			
MALOPOL Suma		19	0	36	9	70	34	17	13	29	2	104	11	43	19	24	9	79	77	16	6	9	1	4	9		9

WOJEWODZTWO	POWIAT	ARBOS	BELARUS	CASE IH	CLAAS	DEUTZFAHR	FARMTRAC	TRACTORS	EUROPE	FENDT	INNE	JOHN DEERE	KIOTI	KUBOTA	LANDINI	LOVOL	LS	MASSEY FERGUSON	MC CORMICK	NEW HOLLAND	ISOUS	STEYR	TYM	VALTRA	YANMAR	YTO	ZETOR
MAZOWIECKIE	BIALOBRZEGI	1				10	2	1	1	2			9		2				4	2	2						
MAZOWIECKIE	CIECHANOW			6	1	4						1	3					2		2		1					
MAZOWIECKIE	GARWOLIN					1						4	3					3		4							
MAZOWIECKIE	GOSTYNIN			1	1	1		1	1				5							1							
MAZOWIECKIE	GRODZISK_MAZ	8				1	2		2	3	1	5								2	3	1	1	3			1
MAZOWIECKIE	GROJEC			2		15	6	2	4	9	1	29	7	4	4	5	2			8	11			1			
MAZOWIECKIE	KOZIENICE	1			1	4					2		14	2	1					2	1						
MAZOWIECKIE	LEGIONOWO					1	1			2																	1
MAZOWIECKIE	LIPSKO					6	2				1		12				1		1					1			1
MAZOWIECKIE	LOSICE	2				2	1	1	1	2			2					4	1					4			
MAZOWIECKIE	MAKOW_MAZ			1	2	1	1	1			3		3	1						2	1						2
MAZOWIECKIE	MINSK_MAZ					1	3			1	2		3					1	1	2	1			1			
MAZOWIECKIE	MLAWA			8	8	1					4	3	3		1					5				1			2
MAZOWIECKIE	NOWY_DWOR_MAZ	1				2				1	1	1	7						1	4	9						
MAZOWIECKIE	OSTROLEKA_A			9		4	1	4	3	10			17					3	2	3	1			1			2
MAZOWIECKIE	OSTROLEKA_M			1		1							2		1												
MAZOWIECKIE	OSTROW_MAZ			1	1	1	1	2	1	6			5					4		8				3			
MAZOWIECKIE	OTWOCK	1		1		1	3			6	1		5	1	1				1	1					1		
MAZOWIECKIE	PIASECZNO	1		1	1	1	1	1	3	4	7		7		2				1	2							1
MAZOWIECKIE	PLOCK_A	1		2	7	1		1	10	5			5					7		11	2			1			1
MAZOWIECKIE	PLOCK_M	1						1	1	1	1	1	1		1					14	2						
MAZOWIECKIE	PLONSK	2		4	1	2		1	1	5			19	2				1	1	27	2			2			
MAZOWIECKIE	PRUSZKOW												1		1												
MAZOWIECKIE	PRZASNYSZ			4	4	11		4		4			1		1	1				4		1		2			
MAZOWIECKIE	PRZYSUCHA	1			1	11	1			3	1		4	1		1	1			3	1			1			
MAZOWIECKIE	PULTUSK			1	1	1	2				1		2							3	1						
MAZOWIECKIE	RADOM_A	1				2	1				1		2				1	1		16	1						
MAZOWIECKIE	RADOM_M			1						1	1		1	1		4				1	1			4		1	
MAZOWIECKIE	SIEDLCE_A			7	3		2			2	3		3						1	22				2		1	1
MAZOWIECKIE	SIEDLCE_M						1			1	3		6								1						
MAZOWIECKIE	SIERPC			1	4					2		7	2					1		5				3			
MAZOWIECKIE	SOCHACZEW	1				2		1		5		8	1	1	1	1			1	1	2			1			
MAZOWIECKIE	SOKOLOW_PODL			3			1				1							2	1	4							1
MAZOWIECKIE	SZYDLOWIEC	1																			1						
MAZOWIECKIE	WARSZAWA	3		9	17	35	4			5	6	3	24	3	2	2	1		4	7	4	1		2	1		2
MAZOWIECKIE	WARSZAWA_ZACH				1	2	5	25	3	7	1	8	5	3	3	22				6	4		1	17			2
MAZOWIECKIE	WEGROW			1			1	1			5		1												1		
MAZOWIECKIE	WOLOMIN						4						1					1			1				1		
MAZOWIECKIE	WYSZKOW			2	1	3	2				2								1	2				1			2
MAZOWIECKIE	ZUROMIN			3	1		1	1			1		1							5		1					
MAZOWIECKIE	ZWOLEN			2	2	3		1			1		1							2				1			
MAZOWIECKIE	ZYRARDOW									1	1		1	1		1											1
MAZOWIECKIE		26	0	70	50	136	51	51	54	116	8	226	25	21	21	60	21	179	52	5	6	48	5	1	20		
OPOLSKIE	BRZEG				24		1			3	1		2					2				1					
OPOLSKIE	GLUBCZYCE			1	1				1	1									1			1	1				
OPOLSKIE	KEDZIERZYN_KOZLE			1					3					1					1		2			2			
OPOLSKIE	KLUCZBORK			3	1				3		3		2	1			1	1		1				1			
OPOLSKIE	KRAPKOWICE			1					1		1								1								
OPOLSKIE	NAMYSLOW	2			1	2					9		2						2								
OPOLSKIE	NYSA				1	2					5		1							1	1						1
OPOLSKIE	OLESNO					2	2	3	1	1								1		1		1		1			
OPOLSKIE	OPOLE_A			2		1					3		4							1				1			
OPOLSKIE	OPOLE_M	2		1					2		2	2	12					1		1							
OPOLSKIE	PRUDNIK				1				1		4		2						1					2			1
OPOLSKIE	STRZELCE_OP			8	1					1	3									3				2			
OPOLSKIE Suma		4	0	17	30	7	3	15	5	32	2	26	1	0	2	10	0	10	2	3	0	9	0	0	0	2	
PODKARP	BRZOSZOW				2	1							1					3		1							
PODKARP	DEBICA	1		2		4					1							1		4	3						
PODKARP	JAROSLAW			5		3				1	36			1	1	1	1		1	3	1			1			
PODKARP	JASLO			1	2								2					1		1	1	1					
PODKARP	KOLBUSZOWA			2		2					1		1														
PODKARP	KROSNO_A					5	2			1	1		2					1		2		2					2
PODKARP	KROSNO_M					1	1						1										1				
PODKARP	LANCUT			2		1	2				3		3					1		4		1					
PODKARP	LESKO					1												1									
PODKARP	LEZAJSK			1	2	1					1		1			1			3	1			1		1		2
PODKARP	LUBACZOW						2				1		3					2	1			3	1		2		
PODKARP	MIELEC				1	1	1				1								1	1	3						
PODKARP	NISKO											1	3					1									
PODKARP	PRZEMYSL_A			1		1	2						1					1	1	1	1			1			1
PODKARP	PRZEWORSK	3		1		1					2		3					3		1	1						
PODKARP	ROP CZYCE			1			1												2		1						
PODKARP	RZESZOW_A	1		4		4				3	3	1							2	1		1	1		1		
PODKARP	RZESZOW_M	2		4		3	2			1	3		6	1	1	12	1			4	2	2			1		
PODKARP	SANOK									1	1		1								1						5
PODKARP	STALOWA_WOLA						2						1						1				2				1
PODKARP	STRZYZOW			2		2	2					1				1	1			1	1						
PODKARP	TARNOBRZEG_A	1		1			1						1					1	1		1						
PODKARP	TARNOBRZEG_M					1							1							1							
PODKARP	USTRYKI_DLN					2						2															
PODKARP Suma		8	0	27	7	34	18	0	7	54	5	31	2	6	34	8	9	25	19	9	1	6	1	2	9		

WOJEWODZTWO	POWIAT	ARBOS	BELARIUS	CASE IH	CLAAS	DEUTZFAHR	FARMTAC TRACTORS EUROPE	FENDT	INNE	JOHN DEERE	KIOTI	KUBOTA	LANDINI	LOVOL	LS	MASSEY FERGUSON	MC CORMICK	NEW HOLLAND	ISOUS	STEYR	TYM	VALTRA	YANMAR	YTO	ZETOR
PODLASKIE	AUGUSTOW			2		1	1		1	2		2	1			4				1		1			
PODLASKIE	BIALYSTOK_A			2	8	3	2	3		5		5						10				2			1
PODLASKIE	BIALYSTOK_M			1	2	2	1	2	2	6	4	8				3		2	7			1			1
PODLASKIE	BIELSK_PODL	2		1	1	4	1	2		4		3				2		5				2			1
PODLASKIE	GRAJEWO			3	1	2		3		5		2				3	1	4				1			
PODLASKIE	HAJNOWKA	1			2	1	1	2				1				1						1			
PODLASKIE	KOLNO			7				7		7		2				3		2		4		15			1
PODLASKIE	LOMZA_A			11	1	8	1	6		9		3				2		3	1	2		6			1
PODLASKIE	LOMZA_M					2	1			1		1													
PODLASKIE	MONKI				1	3	1	1		1												2			
PODLASKIE	SEJNY		1	1												2		2	1						1
PODLASKIE	SIEMIATYCZE					5	1			8		3						1		1		2			
PODLASKIE	SOKOLKA					3	1	1	1	1		4	1					1	1			2			1
PODLASKIE	SUWALKI_A			3	4	1		1						2		3		2	1	2				1	
PODLASKIE	SUWALKI_M											1						1	2						
PODLASKIE	WYSOKIE_MAZ			4		5		6		4		7				15		24	1			6	1		
PODLASKIE	ZAMBROW			1	1	1		2		1		3						2				2			
PODLASKIE Suma		3	1	36	21	41	11	36	4	54	4	45	2	2	0	38	1	59	14	9	0	41	1	1	7
POMORSKIE	BYTOW			2		1	1			1		1				3		2				1			
POMORSKIE	CHOJNICE				1		1					1				8			1			1			
POMORSKIE	CZLUCHOW			2		1										1									
POMORSKIE	GDANSK_A			2		4		1	1	1		2	1			1		3	1	1		1			
POMORSKIE	GDANSK_M			1				1		5		2		1				1	2			1			1
POMORSKIE	GDYNIA	1			1		2					2			1										
POMORSKIE	KARTUZY			11	1	3		1	1	2		4	1			1		4	2		2	1	1		
POMORSKIE	KOSCIERZYNA			1	2			1	2													1			
POMORSKIE	KWIDZYN			1	1	1				7		1				1				2		1			
POMORSKIE	LEBORK							1		1		2				1		1				1			
POMORSKIE	MALBORK				2			2		6						3						1			
POMORSKIE	NOWY_DWOR_GD			1	1	2		1		6								1							
POMORSKIE	PUCK	1		1						2		3				1		2	1	1					
POMORSKIE	SLUPSK_A	1		4	9	2				4		5				4	2					1			
POMORSKIE	SLUPSK_M									1		4		1											
POMORSKIE	SOPOT								1																
POMORSKIE	STAROGARD_GD					3				1		2						1	1						
POMORSKIE	SZTUM			1	2	2				2		1				1		6	2						
POMORSKIE	TCZEW					1		2		1		2				1					1				
POMORSKIE	WEJHEROWO			2	2	1		1	3	1		4									2	1			
POMORSKIE Suma		3	0	29	22	21	4	11	8	41	0	36	2	2	2	25	2	21	10	5	4	11	1	0	1
SLASKIE	BEDZIN								1		1								1						1
SLASKIE	BIELSKO_BIALA_A			1	3					1		5						1	1			1			2
SLASKIE	BIELSKO_BIALA_M			1				1			1	11			3	2					2	3		1	1
SLASKIE	BIERUN	3										1						1		1					
SLASKIE	BYTOM						1					1										2			
SLASKIE	CHORZOW											1													
SLASKIE	CIESZYN	2		1	4	1		1		2		1		1	1	3		2	1		1	2			
SLASKIE	CZESTOCHOWA_A	1		2								1					1	2	2			4			
SLASKIE	CZESTOCHOWA_M	3				1	1		1		1	3	1		1			1	6			1	1		1
SLASKIE	DABROWA_G											1			1										
SLASKIE	GLIWICE_A			3	11	1		1		1		1				3						1			
SLASKIE	GLIWICE_M	1		1			1					1							1		1				3
SLASKIE	JASTRZEBIE_ZDR													1		1		1							
SLASKIE	JAWORZNO			1																					
SLASKIE	KATOWICE	1		2		1		1		2		8		3				2	3		1	1			5
SLASKIE	KLOBUCK			3		2					1							3						1	1
SLASKIE	LUBLINIEC	1				1				2		1				3		1	1						
SLASKIE	MIKOLOW					1			1																1
SLASKIE	MYSLOWICE					1			1			1										1			
SLASKIE	MYSZKOW											1						2							
SLASKIE	PIEKARY_SL							2																	
SLASKIE	PSZCZYNA				6	1	1			5	1	2		1		1		3							
SLASKIE	RACIBORZ			4	7		1	3		2		2						1	1						
SLASKIE	RUDA_SL	1																							
SLASKIE	RYBNIK_A					1										1									
SLASKIE	RYBNIK_M																	1	4						
SLASKIE	SIEMIANOWICE_SL				1					1								1							
SLASKIE	SOSNOWIEC							1																	
SLASKIE	TARNOWSKIE_GORY				1	1				2	1				1			1				1			
SLASKIE	TYCHY	2		3			1	2				1		1				4				2			
SLASKIE	WODZISLAW_SL				1		1	1				3				1		4	1		1				
SLASKIE	ZABRZE											1													
SLASKIE	ZAWIERCIE			4		2		1	1	2		4				1		4	1	1		4	1		
SLASKIE	ZORY				2																				
SLASKIE	ZYWIEC	1		1		2						1										1			1
SLASKIE Suma		16	0	27	36	16	7	13	6	20	6	52	1	7	7	16	1	30	28	2	9	21	2	2	16

WOJEWODZTWO	POWIAT	ARBOS	BELARUS	CASE IH	CLAAS	DEUTZFAHR	FARMTRAC TRACTORS EUROPE	FENDT	INNE	JOHN DEERE	KIOTI	KUBOTA	LANDINI	LOVOL	LS	MASSEY FERGUSON	MC CORMICK	NEW HOLLAND	ISOUS	STEYR	TYM	VALTRA	YANMAR	YTO	ZETOR	
SWIETOKRZ	BUSKO_ZDROJ			1	4	8			2	4		4														
SWIETOKRZ	JEDRZEJOW	2		7	3	2	1	2	1	2			1						5				1		1	
SWIETOKRZ	KAZIMIERZA_WLK			8					4		1	1					1	2	4		2		2			
SWIETOKRZ	KIELCE_A			5	4	3	2	3	1	1		5		1	1	3		1		4					2	
SWIETOKRZ	KIELCE_M			2		3	1	1	2			5			2	1			3	2	1	2				
SWIETOKRZ	KONSKIE			1			1	1	1	1							2									
SWIETOKRZ	OPATOW			2	2	2	1	1		1		1			1	3	3	5		1			3		1	
SWIETOKRZ	OSTROWIEC_SW			3		1	1	1			1								1	1			2			
SWIETOKRZ	PINCZOW			3	2	6			1	1		1							1							
SWIETOKRZ	SANDOMIERZ					22	1	5		2	1	7	3	2	1	1	7	2			1	2			2	
SWIETOKRZ	SKARZYSKO_KAM					1						3											1			
SWIETOKRZ	STARACHOWICE						2	1	2			3		1						1						
SWIETOKRZ	STASZOW	2		2		4				2		4				1	2	2			1	1	1			
SWIETOKRZ	WLOSZCZOWA	1		2	1	6	1								1		8	1							1	
SWIETOKRZ Suma		5	0	36	16	58	11	19	10	16	1	34	5	6	7	12	26	28	10	7	5	12	0	0	7	
WARM-MAZ	BARTOSZYCE			3	1			1	1	2						1		3	1			1			1	
WARM-MAZ	BRANIEWO	1		28	3	1	1					2							1	1			1			
WARM-MAZ	DZIALDOWO				1	1	1			3		2						1		4		2				
WARM-MAZ	ELBLAG_A	2		3	9	2	1			2						1						1				
WARM-MAZ	ELBLAG_M				1			2	1			1				1			1							
WARM-MAZ	ELK	1			1		5			2		1				1	2		1							
WARM-MAZ	GIZYCKO			1	2		1		1	1		1						1	1							
WARM-MAZ	GOLDAP	2				1				1						1		1								
WARM-MAZ	ILAWA			1	4	2				3	1	1				3		1		5				1		
WARM-MAZ	KETRZYN			2		2	1			3						2		1								
WARM-MAZ	LIDZBARK_WARM					1	2			1		1				1		2		2						
WARM-MAZ	MRAGOWO			1		2	2			89										1			1			
WARM-MAZ	NIDZICA			3	1	2				8											1	1				
WARM-MAZ	NOWE_MIASTO_LUB	1			2	1		3	2		1					2		1		3						
WARM-MAZ	OLECKO					3	1	1		2					1			2		2						
WARM-MAZ	OLSZTYN_A	1		3		2	1	1		4		2		2		1		2		1		1			1	
WARM-MAZ	OLSZTYN_M	1		2		1	1	1	1	1		6						2	4			2			1	
WARM-MAZ	OSTRODA			3					1	1		1		1		4		1	2				1			
WARM-MAZ	PISZ					1											1					2				
WARM-MAZ	SZCZYTNO			2	1	6	1			2		1				1		3		3						
WARM-MAZ	WEGORZEWO									1						4										
WARM-MAZ Suma		9	0	52	26	28	18	9	5	127	1	20	0	3	1	23	3	21	11	21	0	10	3	1	3	
WIELKOPOL	CHODZIEZ			1	1	1				1			1					1	1			1				
WIELKOPOL	CZARNKOW_TRZCIANKA	1		3	2		1		1			1				1		1		1		1				
WIELKOPOL	GNIEZNO			4	1	1		3		2		2				2		1	1	1		1			2	
WIELKOPOL	GOSTYN	1		1	1	1				13		1				2		3		1					1	
WIELKOPOL	GRODZISK_WLKP	1			1			1				1				2		1				1			1	
WIELKOPOL	JAROCIN	1		3	1					2		1				2		1	3						1	
WIELKOPOL	KALISZ_A			13	12	4	1	2	1	11		6			1	3	1	6	1	1		2			2	
WIELKOPOL	KALISZ_M					1		1		3									1							
WIELKOPOL	KEPNO			1	2	1	2	3		40						15		3				4				
WIELKOPOL	KOLO	3		1	2	5	2	5		2		1			1	2		2		3		3			2	
WIELKOPOL	KONIN_A			1	1	4	1	4		2	1		2				1	3					1			
WIELKOPOL	KONIN_M										1							1							1	
WIELKOPOL	KOSCIAN			2	2	1	1	5		6		11						1				2			1	
WIELKOPOL	KROTOSZYN	1		3	1	1				11		2	6			1	1	2	1	1		1				
WIELKOPOL	LESZNO_A					1				3		3						6								
WIELKOPOL	LESZNO_M									1		1						2				1				
WIELKOPOL	MIEDZYCHOD	2		1		4			1	1		1														
WIELKOPOL	NOWY_TOMYSL	2		1	1		1			5		1							2							
WIELKOPOL	OBORNKI_WLKP			3		1		3				2				2						2				
WIELKOPOL	OSTROW_WLKP				1	1		1		11		2				3		2	1	1					1	
WIELKOPOL	OSTRZESZOW				3	1				2						3			1			2				
WIELKOPOL	PILA	1		2	1	1		2		2		5				2	2	2	3							
WIELKOPOL	PLESZEW	2		9		1	1	1		4			1	1		3									1	
WIELKOPOL	POZNAN_A	2		2	36	6		2	2	11	1	20				3		2	1						1	
WIELKOPOL	POZNAN_M	17		4	5	4	8	1	5	5	1	16		1	5	5		3	3		2	2		3	2	
WIELKOPOL	RAWICZ	1		1	2	3		1	1	7						3		1	1							
WIELKOPOL	SLUPCA			4						2						2	1		1			2				
WIELKOPOL	SREM	1		2	3			2	2	4								5								
WIELKOPOL	SRODA_WLKP			2	1	1	1	1	1	2		1			1			1								
WIELKOPOL	SZAMOTULY	1		1	1							2				2		2		1		1				
WIELKOPOL	TUREK	1		3						1		1		2		2		4				2			1	
WIELKOPOL	WAGROWIEC			3		1		1		5								3				2				
WIELKOPOL	WOLSZTYN							4		2		1						1								
WIELKOPOL	WRZESNIA			1	2	6			2	3		4				3			1						1	
WIELKOPOL	ZLOTOW					2				2		1				5						1				
WIELKOPOL Suma		38	0	70	84	53	19	43	16	166	3	88	10	4	10	66	7	61	20	9	2	31	0	4	18	

WOJEWÓDZTWO	POWIAT	ARBOS	BELARUS	CASE IH	CLAAS	DEUTZFAHR	FARMTRAC TRACTORS EUROPE	FENDT	INNE	JOHN DEERE	KIOTI	KUBOTA	LANDINI	LOVOL	LS	MASSEY FERGUSON	MC CORMICK	NEW HOLLAND	ISOUS	STEYR	TYM	VALTRA	YANMAR	YTO	ZETOR
ZACHPOM	BIAŁOGARD	1					2									1						1			
ZACHPOM	CHOSZCZNO	1				1				4						1				1					
ZACHPOM	DRAWSKO			2	1	3				1		1				2									
ZACHPOM	GOLENIOW			1					2	2		1									1	3			
ZACHPOM	GRYFICE			3	2	1		1		1		3						2							
ZACHPOM	GRYFINO			3		1				3	2	3						1	3			1			
ZACHPOM	KAMIEN			2		1				3		1						3							
ZACHPOM	KOŁOBRZEG			2	2	2	1	1		3									3			1			1
ZACHPOM	KOSZALIN_A			1		3										1		2				2			
ZACHPOM	KOSZALIN_M					2				4		2			1			4	2			1			
ZACHPOM	LOBEZ			4	1	1				1		2						1	1						
ZACHPOM	MYSLIBORZ				1	1				3		1				1		1		2					
ZACHPOM	POLICE					1		1																1	
ZACHPOM	PYRZYCE				12		1	1		2		5							1	1					
ZACHPOM	SLAWNO				1	2				2		1				2									
ZACHPOM	STARGARD			1	6	1		1		2	1	1				5		2							
ZACHPOM	SWIDWIN	1		1		2	2	1		2		3				2									
ZACHPOM	SWINOUJSCIE									1			1						1						
ZACHPOM	SZCZECIN									3		1				4	1	3	1		1				
ZACHPOM	SZCZECINEK				1	6	1	2	1	1								1				1			1
ZACHPOM	WALCZ					1				1															
ZACHPOM Suma		3	0	20	25	29	7	8	3	39	2	25	1	0	5	16	0	20	12	4	2	10	0	1	2

Poniższe tabele przedstawiają rejestracje ciągników nowych w województwach dla poszczególnych marek z podziałem na kategorie mocy w okresie styczeń-listopad 2024 roku.

TOPMARKA	WOJEWÓDZTWO	BRAK_	A: <30	B: 30-50	C: 51-70	D: 71-100	E: 101 - 140	F: 141 - 200	G: > 200
ARBOS	DOLNOSL		1	3	1				
ARBOS	KUJ-POM		1	3	1		1		
ARBOS	LODZKIE		1	7	2		1		
ARBOS	LUBELSKIE		7	9	4				
ARBOS	LUBUSKIE		3			1	1		
ARBOS	MALOPOL		9	5	4	1			
ARBOS	MAZOWIECKIE		5	13	2	3	3		
ARBOS	OPOLSKIE		2	1		1			
ARBOS	PODKARP		2	3	3				
ARBOS	PODLASKIE				2		1		
ARBOS	POMORSKIE		2			1			
ARBOS	SLASKIE		7	5	2	2			
ARBOS	SWIETOKRZ		1	3	1				
ARBOS	WARM-MAZ		2	5		2			
ARBOS	WIELKOPOL		5	20	6	4	3		
ARBOS	ZACHPOM		1	1		1			
ARBOS Suma		0	49	78	28	16	10	0	0
BELARUS	PODLASKIE					1			
BELARUS Suma		0	0	0	0	1	0	0	0
CASE IH	DOLNOSL					3	2	8	17
CASE IH	KUJ-POM					5	8	13	4
CASE IH	LODZKIE				1	17	4	15	3
CASE IH	LUBELSKIE				1	11	5	11	7
CASE IH	LUBUSKIE					1		2	1
CASE IH	MALOPOL					24	7	4	1
CASE IH	MAZOWIECKIE					21	15	18	16
CASE IH	OPOLSKIE					2	6	4	5
CASE IH	PODKARP					17	6	1	3
CASE IH	PODLASKIE					6	6	18	6
CASE IH	POMORSKIE				1	10	4	9	5
CASE IH	SLASKIE					10	5	9	3
CASE IH	SWIETOKRZ				1	12	10	8	5
CASE IH	WARM-MAZ					8	12	13	19
CASE IH	WIELKOPOL				1	13	17	27	12
CASE IH	ZACHPOM					1	4	8	7
CASE IH Suma		0	0	0	5	161	111	168	114

TOPMARKA	WOJEWODZTWO	_BRAK_	A: <30	B: 30-50	C: 51-70	D: 71-100	E: 101-140	F: 141-200	G: >200
CLAAS	DOLNOSL						2	2	9
CLAAS	KUJ-POM						9	5	7
CLAAS	LODZKIE						1	8	5
CLAAS	LUBELSKIE						12	8	17
CLAAS	LUBUSKIE						3	4	6
CLAAS	MALOPOL						2	3	4
CLAAS	MAZOWIECKIE						11	16	23
CLAAS	OPOLSKIE						3	8	19
CLAAS	PODKARP						4	1	2
CLAAS	PODLASKIE						7	10	4
CLAAS	POMORSKIE						3	4	15
CLAAS	SLASKIE						6	8	22
CLAAS	SWIETOKRZ					1	6	3	6
CLAAS	WARM-MAZ						4	4	18
CLAAS	WIELKOPOL					1	7	13	63
CLAAS	ZACHPOM							2	23
CLAAS Suma		0	0	0	0	2	80	99	243
DEUTZ FAHR	DOLNOSL				1	7	9	4	1
DEUTZ FAHR	KUJ-POM				1	6	6	6	2
DEUTZ FAHR	LODZKIE				4	19	14	10	2
DEUTZ FAHR	LUBELSKIE				9	18	12	3	6
DEUTZ FAHR	LUBUSKIE					2	4	3	
DEUTZ FAHR	MALOPOL				5	37	21	5	2
DEUTZ FAHR	MAZOWIECKIE				29	55	32	13	7
DEUTZ FAHR	OPOLSKIE					4	1		2
DEUTZ FAHR	PODKARP				9	13	11	1	
DEUTZ FAHR	PODLASKIE	1				9	17	6	8
DEUTZ FAHR	POMORSKIE				1	4	8	4	4
DEUTZ FAHR	SLASKIE				2	5	5	3	1
DEUTZ FAHR	SWIETOKRZ				16	26	12	3	1
DEUTZ FAHR	WARM-MAZ				1	8	10	7	2
DEUTZ FAHR	WIELKOPOL				4	17	18	8	6
DEUTZ FAHR	ZACHPOM				1	4	9	9	6
DEUTZ FAHR Suma		1	0	0	83	234	189	85	50
FARMTRAC TRACTORS EUROPE	DOLNOSL		5	1		6	2		
FARMTRAC TRACTORS EUROPE	KUJ-POM		5	2		3			
FARMTRAC TRACTORS EUROPE	LODZKIE		5	4					
FARMTRAC TRACTORS EUROPE	LUBELSKIE		16	4		4	1		
FARMTRAC TRACTORS EUROPE	LUBUSKIE		10			2	1		
FARMTRAC TRACTORS EUROPE	MALOPOL		26	5		2	1		
FARMTRAC TRACTORS EUROPE	MAZOWIECKIE		31	5		9	6		
FARMTRAC TRACTORS EUROPE	OPOLSKIE		2				1		
FARMTRAC TRACTORS EUROPE	PODKARP		12	4		2			
FARMTRAC TRACTORS EUROPE	PODLASKIE		5	4		2			
FARMTRAC TRACTORS EUROPE	POMORSKIE			2		2			
FARMTRAC TRACTORS EUROPE	SLASKIE		4	2		1			
FARMTRAC TRACTORS EUROPE	SWIETOKRZ		6	4			1		
FARMTRAC TRACTORS EUROPE	WARM-MAZ		9	2		7			
FARMTRAC TRACTORS EUROPE	WIELKOPOL		6	5		6	2		
FARMTRAC TRACTORS EUROPE	ZACHPOM		2			3	2		
Suma		0	144	44	0	49	17	0	0

TOPMARKA	WOJEWODZTWO	_BRAK_	A: <30	B: 30-50	C: 51-70	D: 71-100	E: 101-140	F: 141-200	G: >200
FENDT	DOLNOSL						2	3	8
FENDT	KUJ-POM					2	1	2	22
FENDT	LODZKIE					1	8	5	5
FENDT	LUBELSKIE					2	3	2	12
FENDT	LUBUSKIE								5
FENDT	MALOPOL						4	2	11
FENDT	MAZOWIECKIE					7	3	11	30
FENDT	OPOLSKIE						1	2	12
FENDT	PODLASKIE						4	7	25
FENDT	POMORSKIE							2	9
FENDT	SLASKIE						2	2	9
FENDT	SWIETOKRZ					6	6	3	4
FENDT	WARM-MAZ								9
FENDT	WIELKOPOL					1	7	11	24
FENDT	ZACHPOM							1	7
FENDT Suma		0	0	0	0	19	41	53	192
INNE	DOLNOSL		11	1		6			
INNE	KUJ-POM		2	1					
INNE	LODZKIE		12	2	4	4			
INNE	LUBELSKIE		5	1	1	3	1		
INNE	MALOPOL		6		4	2	1		
INNE	MAZOWIECKIE		33	10	2	5		3	1
INNE	OPOLSKIE	1	2		1		1		
INNE	PODKARP		4		3				
INNE	PODLASKIE			1	3				
INNE	POMORSKIE		4	3	1				
INNE	SLASKIE		5		1				
INNE	SWIETOKRZ		7	1	1	1			
INNE	WARM-MAZ		4		1				
INNE	WIELKOPOL		7	4		2		1	2
INNE	ZACHPOM		1				1		1
INNE Suma		1	103	24	22	23	4	4	4
JOHN DEERE	DOLNOSL		1	3	1	3	4	22	42
JOHN DEERE	KUJ-POM		2			8	4	86	83
JOHN DEERE	LODZKIE					1	9	17	12
JOHN DEERE	LUBELSKIE			1	4	9	8	11	17
JOHN DEERE	LUBUSKIE		1	1		1		7	5
JOHN DEERE	MALOPOL		3	1	2	5	5	10	3
JOHN DEERE	MAZOWIECKIE		1	4	8	26	9	37	31
JOHN DEERE	OPOLSKIE				3	3		13	13
JOHN DEERE	PODKARP			5	2	4		17	26
JOHN DEERE	PODLASKIE		1	5	3	3	7	21	14
JOHN DEERE	POMORSKIE		1	6	1	1	2	7	23
JOHN DEERE	SLASKIE		1	1	1	1	1	10	5
JOHN DEERE	SWIETOKRZ			1	1	3	3	8	
JOHN DEERE	WARM-MAZ					4	6	50	67
JOHN DEERE	WIELKOPOL			2	4	13	10	66	71
JOHN DEERE	ZACHPOM		2	1	2	2		9	23
JOHN DEERE Suma		0	13	31	32	87	68	391	435
KIOTI	KUJ-POM		1		1	1			
KIOTI	LODZKIE		3	5	3				
KIOTI	LUBELSKIE		1		1				
KIOTI	MALOPOL			1	1				
KIOTI	MAZOWIECKIE		4	1	3				
KIOTI	OPOLSKIE				2				
KIOTI	PODKARP			1	1	2	1		
KIOTI	PODLASKIE			4					
KIOTI	SLASKIE		2	1	2	1			
KIOTI	SWIETOKRZ				1				
KIOTI	WARM-MAZ		1						
KIOTI	WIELKOPOL		1			1	1		
KIOTI	ZACHPOM		1	1					
KIOTI Suma		0	14	14	15	5	2	0	0

TOPMARKA	WOJEWODZTWO	_BRAK_	A: <30	B: 30-50	C: 51-70	D: 71- 100	E: 101 - 140	F: 141 - 200	G: > 200
KUBOTA	DOLNOSL		12	5	1	6	7	4	
KUBOTA	KUJ-POM		10	7	1	5		2	
KUBOTA	LODZKIE		16	16	5	17	3	4	
KUBOTA	LUBELSKIE		38	24	9	12	12	6	
KUBOTA	LUBUSKIE		10	3		1	1	1	
KUBOTA	MALOPOL		57	16	10	12	4	5	
KUBOTA	MAZOWIECKIE		59	63	16	45	24	19	
KUBOTA	OPOLSKIE		9	9	6	1	1		
KUBOTA	PODKARP		16	8	1	4	2		
KUBOTA	PODLASKIE		17	8		3	5	12	
KUBOTA	POMORSKIE		12	11	1	4	3	5	
KUBOTA	SLASKIE		30	8		6	5	3	
KUBOTA	SWIETOKRZ		13	12	1	4	4		
KUBOTA	WARM-MAZ		9	1		4	3	3	
KUBOTA	WIELKOPOL		26	9	6	16	12	19	
KUBOTA	ZACHPOM		9	3	2	5	2	4	
KUBOTA Suma		0	343	203	59	145	88	87	0
LANDINI	DOLNOSL					1			1
LANDINI	LODZKIE				12	19	5	5	1
LANDINI	LUBELSKIE					1		1	1
LANDINI	MALOPOL				2	7	2		
LANDINI	MAZOWIECKIE				11	9	3	2	
LANDINI	OPOLSKIE					1			
LANDINI	PODKARP				1		1		
LANDINI	PODLASKIE					1		1	
LANDINI	POMORSKIE					1	1		
LANDINI	SLASKIE					1			
LANDINI	SWIETOKRZ				3	1	1		
LANDINI	WIELKOPOL				3	1		5	1
LANDINI	ZACHPOM				1				
LANDINI Suma		0	0	0	33	43	13	14	4
LOVOL	DOLNOSL			3					
LOVOL	KUJ-POM			1		2			
LOVOL	LODZKIE		2	2					
LOVOL	LUBELSKIE		1	6					
LOVOL	MALOPOL		16	22		4	1		
LOVOL	MAZOWIECKIE		3	12		5	1		
LOVOL	PODKARP		1	5					
LOVOL	PODLASKIE					2			
LOVOL	POMORSKIE			2					
LOVOL	SLASKIE		2	4		1			
LOVOL	SWIETOKRZ		2	4					
LOVOL	WARM-MAZ			2		1			
LOVOL	WIELKOPOL		3	1					
LOVOL Suma		0	30	64	0	15	2	0	0
LS	KUJ-POM				1				
LS	LODZKIE		4	2					
LS	LUBELSKIE		4	1	1				
LS	LUBUSKIE			2					
LS	MALOPOL		6	11	2				
LS	MAZOWIECKIE		4	4	12	1			
LS	OPOLSKIE		1		1				
LS	PODKARP		17	10	4	3			
LS	POMORSKIE			1	1				
LS	SLASKIE		4	3					
LS	SWIETOKRZ		3	2	2				
LS	WARM-MAZ			1					
LS	WIELKOPOL		5	1	4				
LS	ZACHPOM		3	2					
LS Suma		0	51	40	28	4	0	0	0

TOPMARKA	WOJEWODZTWO	_BRAK_	A: <30	B: 30-50	C: 51-70	D: 71- 100	E: 101 - 140	F: 141 - 200	G: > 200
MASSEY FERGUSON	DOLNOSL					1	3		11
MASSEY FERGUSON	KUJ-POM					1	5	1	3
MASSEY FERGUSON	LODZKIE					5	13	4	9
MASSEY FERGUSON	LUBELSKIE					7	12	5	19
MASSEY FERGUSON	LUBUSKIE					1	3	2	8
MASSEY FERGUSON	MALOPOL					3	16	2	3
MASSEY FERGUSON	MAZOWIECKIE		1			10	11	5	33
MASSEY FERGUSON	OPOLSKIE						3	1	6
MASSEY FERGUSON	PODKARP		1			1	2		4
MASSEY FERGUSON	PODLASKIE						11	9	18
MASSEY FERGUSON	POMORSKIE						16	4	5
MASSEY FERGUSON	SLASKIE			1		4	8	3	
MASSEY FERGUSON	SWIETOKRZ					4	6		2
MASSEY FERGUSON	WARM-MAZ					1	6	8	8
MASSEY FERGUSON	WIELKOPOL					8	29	11	18
MASSEY FERGUSON	ZACHPOM						6	5	5
MASSEY FERGUSON Suma		0	2	1	0	46	150	60	152
MC CORMICK	DOLNOSL							1	
MC CORMICK	KUJ-POM						2		
MC CORMICK	LODZKIE				3	3	3	3	1
MC CORMICK	LUBELSKIE				6	2	1	2	
MC CORMICK	MALOPOL				2	6	1		
MC CORMICK	MAZOWIECKIE				6	10	2	3	
MC CORMICK	PODKARP				1	2	4	2	
MC CORMICK	PODLASKIE					1			
MC CORMICK	POMORSKIE				1		1		
MC CORMICK	SLASKIE					1			
MC CORMICK	SWIETOKRZ				6	10	2	4	4
MC CORMICK	WARM-MAZ					2	1		
MC CORMICK	WIELKOPOL					6	1		
MC CORMICK Suma		0	0	0	25	43	18	15	5
NEW HOLLAND	DOLNOSL					10	6	7	14
NEW HOLLAND	KUJ-POM			5	4	27	19	22	29
NEW HOLLAND	LODZKIE		3	5	17	52	30	40	25
NEW HOLLAND	LUBELSKIE				5	26	9	15	4
NEW HOLLAND	LUBUSKIE				1	3		1	
NEW HOLLAND	MALOPOL			1	2	58	3	13	2
NEW HOLLAND	MAZOWIECKIE		2	1	17	70	16	36	37
NEW HOLLAND	OPOLSKIE			1		3	3	1	2
NEW HOLLAND	PODKARP		1		2	10	5	5	2
NEW HOLLAND	PODLASKIE					21	5	16	17
NEW HOLLAND	POMORSKIE		1	1		8	1	4	6
NEW HOLLAND	SLASKIE		1		2	20	4	2	1
NEW HOLLAND	SWIETOKRZ			2	4	12	2	6	2
NEW HOLLAND	WARM-MAZ				1	6	4	8	2
NEW HOLLAND	WIELKOPOL			1	2	28	11	9	10
NEW HOLLAND	ZACHPOM					8	3	4	5
NEW HOLLAND Suma		0	8	17	57	362	121	189	158
SOLIS	DOLNOSL		9	1		1			
SOLIS	KUJ-POM		6	1		1			
SOLIS	LODZKIE		22	6	2	1			
SOLIS	LUBELSKIE		17	7					
SOLIS	LUBUSKIE		4	1					
SOLIS	MALOPOL	1	29	23	17	7			
SOLIS	MAZOWIECKIE		43	5	3	1			
SOLIS	OPOLSKIE		2						
SOLIS	PODKARP		7	8	1	3			
SOLIS	PODLASKIE		7		4	3			
SOLIS	POMORSKIE		4	3	1	2			
SOLIS	SLASKIE		25	1	1	1			
SOLIS	SWIETOKRZ		4	6					
SOLIS	WARM-MAZ		9	2					
SOLIS	WIELKOPOL		13	4	3				
SOLIS	ZACHPOM		7	1	4				
SOLIS Suma		1	208	69	36	20	0	0	0

TOPMARKA	WOJEWODZTWO	_BRAK_	A: <30	B: 30-50	C: 51-70	D: 71-100	E: 101 - 140	F: 141 - 200	G: > 200
STEYR	DOLNOSL				1		1	3	1
STEYR	KUJ-POM					2			1
STEYR	LODZKIE				2	9	3	4	
STEYR	LUBELSKIE				7	16	6	11	5
STEYR	LUBUSKIE							1	2
STEYR	MALOPOL				9	3	3		1
STEYR	MAZOWIECKIE					1	2	2	
STEYR	OPOLSKIE					1			2
STEYR	PODKARP				3	5			1
STEYR	PODLASKIE					2	1	1	5
STEYR	POMORSKIE					2		1	2
STEYR	SLASKIE						2		
STEYR	SWIETOKRZ				2	2	1	2	
STEYR	WARM-MAZ					5	2	10	4
STEYR	WIELKOPOL				1	1	1	3	3
STEYR	ZACHPOM						1	1	2
STEYR Suma		0	0	0	25	49	23	39	29
TYM	DOLNOSL			1					
TYM	LODZKIE		2	2			1		
TYM	LUBELSKIE		1	1					
TYM	MALOPOL		2	2	2				
TYM	MAZOWIECKIE			6					
TYM	PODKARP		1						
TYM	POMORSKIE		1	2	1				
TYM	SLASKIE	1	1	6	1				
TYM	SWIETOKRZ			3	2				
TYM	WIELKOPOL		1	1					
TYM	ZACHPOM		1	1					
TYM Suma		1	10	25	6	0	1	0	0
VALTRA	DOLNOSL						1	2	6
VALTRA	KUJ-POM						4	5	21
VALTRA	LODZKIE						4	4	12
VALTRA	LUBELSKIE					1	3	10	11
VALTRA	LUBUSKIE							3	2
VALTRA	MALOPOL						2	2	5
VALTRA	MAZOWIECKIE						6	9	33
VALTRA	OPOLSKIE						1		8
VALTRA	PODKARP						1	5	
VALTRA	PODLASKIE						5	4	32
VALTRA	POMORSKIE						3	5	3
VALTRA	SLASKIE						1	8	12
VALTRA	SWIETOKRZ						2	2	8
VALTRA	WARM-MAZ						1	3	6
VALTRA	WIELKOPOL						2	7	22
VALTRA	ZACHPOM						1		9
VALTRA Suma		0	0	0	0	1	37	69	190

TOPMARKA	WOJEWODZTWO	_BRAK_	A: <30	B: 30-50	C: 51-70	D: 71-100	E: 101-140	F: 141-200	G: >200
YANMAR	LODZKIE		3						
YANMAR	LUBELSKIE		1						
YANMAR	MALOPOL			1					
YANMAR	MAZOWIECKIE		4		1				
YANMAR	PODKARP			1					
YANMAR	PODLASKIE		1						
YANMAR	POMORSKIE		1						
YANMAR	SLASKIE		2						
YANMAR	WARM-MAZ		3						
YANMAR Suma		0	15	2	1	0	0	0	0
YTO	DOLNOSL				2	1			
YTO	KUJ-POM					2			
YTO	LODZKIE					1			
YTO	LUBELSKIE				2	2			
YTO	LUBUSKIE					2			
YTO	MALOPOL	1			1	2			
YTO	MAZOWIECKIE					1			
YTO	PODKARP					2			
YTO	PODLASKIE					1			
YTO	SLASKIE				1	1			
YTO	WARM-MAZ					1			
YTO	WIELKOPOL				1	3			
YTO	ZACHPOM					1			
YTO Suma		1	0	0	7	20	0	0	0
ZETOR	DOLNOSL					7			
ZETOR	KUJ-POM					4	4	1	
ZETOR	LODZKIE					9	8		
ZETOR	LUBELSKIE					12	7		
ZETOR	LUBUSKIE					1			
ZETOR	MALOPOL		1			5	3		
ZETOR	MAZOWIECKIE		2			5	9	4	
ZETOR	OPOLSKIE					2			
ZETOR	PODKARP					5	4		
ZETOR	PODLASKIE					5	2		
ZETOR	POMORSKIE					1			
ZETOR	SLASKIE		1			12	3		
ZETOR	SWIETOKRZ					3	3	1	
ZETOR	WARM-MAZ					2	1		
ZETOR	WIELKOPOL					8	7	3	
ZETOR	ZACHPOM					1	1		
ZETOR Suma		0	4	0	0	82	52	9	0

Analiza geograficzna w rozbiści na marki

Poniższa tabela przedstawia liczbę rejestracji poszczególnych marek ciągników w województwach i obrazuje strukturę sprzedaży poszczególnych marek w regionach po jedenastu miesiącach br.

WOJEWÓDZTWO	ARBOS	BELARIUS	CASE IH	CLAAS	DEUTZ FAHR	FARMTRAC TRACTORS EUROPE	FENDT	INNE	JOHN DEERE	KIOTI	KUBOTA	LANDINI	LOVOL	LS	MASSEY FERGUSON	MC CORMICK	NEW HOLLAND	SOLIS	STEYR	TYM	VALTRA	YANMAR	YTO	ZETOR	SUMA
DOLNOSL	5		30	13	22	14	13	18	76		35	2	3		15	1	37	11	6	1	9		3	7	321
KUJ-POM	6		30	21	21	10	27	3	183	3	25		3	1	10	2	106	8	3		30		2	9	503
LODZKIE	11		40	14	49	9	19	22	39	11	61	42	4	6	31	13	172	31	18	5	20	3	1	17	638
LUBELSKIE	20		35	37	48	25	19	11	50	2	101	3	7	6	43	11	59	24	45	2	25	1	4	19	597
LUBUSKIE	5		4	13	9	13	5		15		16			2	14		5	5	3		5		2	1	117
MAŁOPOL	19		36	9	70	34	17	13	29	2	104	11	43	19	24	9	79	77	16	6	9	1	4	9	640
MAZOWIECKIE	26		70	50	136	51	51	54	116	8	226	25	21	21	60	21	179	52	5	6	48	5	1	20	1252
OPOLSKIE	4		17	30	7	3	15	5	32	2	26	1		2	10		10	2	3		9			2	180
PODKARP	8		27	7	34	18		7	54	5	31	2	6	34	8	9	25	19	9	1	6	1	2	9	322
PODLASKIE	3	1	36	21	41	11	36	4	54	4	45	2	2		38	1	59	14	9		41	1	1	7	431
POMORSKIE	3		29	22	21	4	11	8	41		36	2	2	2	25	2	21	10	5	4	11	1		1	261
ŚLĄSKIE	16		27	36	16	7	13	6	20	6	52	1	7	7	16	1	30	28	2	9	21	2	2	16	341
ŚWIĘTOKRZ	5		36	16	58	11	19	10	16	1	34	5	6	7	12	26	28	10	7	5	12			7	331
WARM-MAZ	9		52	26	28	18	9	5	127	1	20		3	1	23	3	21	11	21		10	3	1	3	395
WIELKOPOL	38		70	84	53	19	43	16	166	3	88	10	4	10	66	7	61	20	9	2	31		4	18	822
ZACHPOM	3		20	25	29	7	8	3	39	2	25	1		5	16		20	12	4	2	10		1	2	234
SUMA	181	1	559	424	642	254	305	185	1057	50	925	107	111	123	411	106	912	334	165	43	297	18	28	147	7385

Topowe modele

W okresie styczeń-listopad 2024 roku najpopularniejszym modelem ciągnika był model John Deere 6155M, którego zarejestrowano 162 szt. Drugą pozycję utrzymuje New Holland T5.90S – zarejestrowano 140 szt. tego modelu ciągnika. Trzecie miejsce zajmuje model Farmtrac Tractors Europe 26 4WD z ilością 126 szt. 119 szt. – tyle zarejestrowano modelu John Deere 6195M. Case IH Puma 150 zamyka piątkę – zarejestrowano 101 szt. tego modelu ciągnika.

LP.	MARKA	MODEL	ILOŚĆ
1	JOHN DEERE	6155M	162
2	NEW HOLLAND	T5.90S	140
3	FARMTRAC TRACTORS EUROPE	26 4WD	126
4	JOHN DEERE	6195M	119
5	CASE IH	PUMA 150	101
6	JOHN DEERE	6120M	96
7	DEUTZ FAHR	5080 D KEYLINE	95
8	SOLIS	SOLIS 26 4WD 9+9	89
9	KUBOTA	EK1-261	85
10	KUBOTA	L2-522	76
11	JOHN DEERE	6175M	73
12	ZETOR	MAJOR CL80	73
13	CASE IH	FARMALL 90A	71
14	MASSEY FERGUSON	MF 5709M	71
15	JOHN DEERE	6R 250	69
16	NEW HOLLAND	T4.75	68
17	CASE IH	VESTRUM 120 AD8	64
18	KUBOTA	B1-241	60
19	DEUTZ FAHR	5105	56
20	SOLIS	SOLIS 50 4WD V	56
21	CLAAS	AXION 830	50
22	CLAAS	AXION 870	50
23	NEW HOLLAND	T5.110	50
24	VALTRA	T175E	50
25	NEW HOLLAND	T5.100	49
26	NEW HOLLAND	T7.215S	48
27	CLAAS	ARION 430	47
28	DEUTZ FAHR	6170 AGROTRON	47
29	NEW HOLLAND	T7.165	47
30	NEW HOLLAND	T4.75S	46
31	DEUTZ FAHR	5125	45
32	MASSEY FERGUSON	MF 75.155	45
33	CASE IH	MAXXUM 125	44
34	KUBOTA	B2-261	43
35	MASSEY FERGUSON	MF 75.180	43
36	CLAAS	ARION 630	42
37	KUBOTA	M4-073	42
38	LS	XJ25	40
39	ARBOS	3055	39
40	CASE IH	FARMALL 100A	39
41	FENDT	FENDT 728 VARIO	39
42	JOHN DEERE	5090M	39
43	CASE IH	FARMALL 110C	38
44	CASE IH	PUMA 200	38
45	NEW HOLLAND	T5.110 DC	38
46	KUBOTA	M4-063	36
47	NEW HOLLAND	T6.160	35
48	SOLIS	SOLIS 60 4WD V	35
49	VALTRA	T255	35
50	DEUTZ FAHR	6115C	34
51	FARMTRAC TRACTORS EUROPE	FARMTRAC 680 DT V	34
52	KUBOTA	B1-181	34
53	KUBOTA	L1-522	34
54	KUBOTA	M5-092	34
55	SOLIS	SOLIS 22 4WD	34

LP.	MARKA	MODEL	ILOŚĆ
56	ARBOS	2040	33
57	JOHN DEERE	8R 410	33
58	KUBOTA	M5-112	33
59	LOVOL	M504	33
60	FENDT	FENDT 942 VARIO	32
61	KUBOTA	B2-231	31
62	KUBOTA	L1-382	31
63	LOVOL	M404	31
64	MASSEY FERGUSON	MF 4708M	31
65	KUBOTA	M5072N	30
66	LOVOL	M254	30
67	CLAAS	AXION 960	29
68	DEUTZ FAHR	4080E	29
69	NEW HOLLAND	T6.180 DC	29
70	NEW HOLLAND	T7.340 HD AC	29
71	VALTRA	N135	29
72	DEUTZ FAHR	3060	28
73	ARBOS	ARBOS 3065	27
74	NEW HOLLAND	BOOMER 50	27
75	NEW HOLLAND	T5.100 S	27
76	CASE IH	FARMALL 75A	26
77	DEUTZ FAHR	3050	26
78	JOHN DEERE	6130M	26
79	MASSEY FERGUSON	MF 8730	26
80	ARBOS	ARBOS 2025	25
81	FENDT	FENDT 1050 VARIO	25
82	FENDT	FENDT 936 VARIO	25
83	VALTRA	T215	25
84	YTO	---	25
85	ARBOS	2025	24
86	JOHN DEERE	6090M	24
87	JOHN DEERE	6R 155	24
88	JOHN DEERE	6R 215	24
89	KUBOTA	RTV-X1110	24
90	MASSEY FERGUSON	MF 55.105	24
91	VALTRA	T195	24
92	CLAAS	AXION 810	23
93	DEUTZ FAHR	5070 DF KEYLINE	23
94	JOHN DEERE	5075E	23
95	KUBOTA	L1-452	23
96	KUBOTA	M4073	23
97	LS	MT3.60	23
98	NEW HOLLAND	T6.160 DC	23
99	STEYR	6150 PROFI	23
100	DEUTZ FAHR	5095 KEYLINE	22
101	SOLIS	SOLIS 26 4WD	22
102	STEYR	KOMPAKT 4065S	22
103	VALTRA	T145	22
104	FENDT	FENDT 930 VARIO	21
105	ISEKI	TM3267	21
106	VALTRA	Q305	21
107	FARMTRAC TRACTORS EUROPE	FARMTRAC 6050E 4WD	20
108	NEW HOLLAND	T5.90	20
109	SOLIS	SOLIS 16 4WD	20

Rynek ciągników używanych

Na rynku wtórnym po jedenastu miesiącach br. notujemy 21 818 rejestracji. To o 1128 szt. więcej niż w po jedenastu miesiącach 2023 roku. Wzrost wynosi 5,4%.



YTD	POCHODZENIE	> 20 LAT	11 - 20 LAT	6 - 10 LAT	3 - 5 LAT	SUMA
YTD2023M11	KRAJ	2222	227	61	70	2580
	ZAGRANICA	9985	6130	1686	309	18110
	SUMA	12207	6357	1747	379	20690
YTD2024M11	KRAJ	2131	171	56	126	2484
	ZAGRANICA	10465	6544	1988	337	19334
	SUMA	12596	6715	2044	463	21818

Liderem rynku wtórnego w okresie styczeń – listopad 2024 jest marka John Deere. Zarejestrowano 3479 szt. ciągników używanych tej marki. John Deere notuje 15,9% udziałów w rynku używanych ciągników i jest liderem w trzech kategoriach wiekowych: 3-5, 6-10 i 11-20 lat. W najstarszej kategorii, powyżej 20 lat liderem jest marka Ursus.

TOPMARKA	> 20 LAT	udział %	11 - 20 LAT	udział %	6 - 10 LAT	udział %	3 - 5 LAT	udział %	SUMA	udział %
ARBOS		0,0%		0,0%	2	0,1%	9	1,9%	11	0,1%
BELARUS	112	0,9%	20	0,3%	8	0,4%		0,0%	140	0,6%
CASE IH	918	7,3%	478	7,1%	110	5,4%	25	5,4%	1531	7,0%
CLAAS	1	0,0%	858	12,8%	260	12,7%	45	9,7%	1164	5,3%
DEUTZ FAHR	503	4,0%	356	5,3%	88	4,3%	10	2,2%	957	4,4%
FARMTRAC TRACTORS EUROPE		0,0%	2	0,0%	1	0,0%	1	0,2%	4	0,0%
FENDT	520	4,1%	814	12,1%	415	20,3%	83	17,9%	1832	8,4%
INNE	1747	13,9%	340	5,1%	79	3,9%	40	8,6%	2206	10,1%
JOHN DEERE	1269	10,1%	1623	24,2%	501	24,5%	86	18,6%	3479	15,9%
KIOTI		0,0%	9	0,1%	5	0,2%	10	2,2%	24	0,1%
KUBOTA	105	0,8%	94	1,4%	78	3,8%	28	6,0%	305	1,4%
LANDINI	143	1,1%	60	0,9%	4	0,2%	2	0,4%	209	1,0%
LOVOL		0,0%		0,0%		0,0%	3	0,6%	3	0,0%
LS		0,0%	1	0,0%	1	0,0%	1	0,2%	3	0,0%
MASSEY FERGUSON	1879	14,9%	697	10,4%	158	7,7%	23	5,0%	2757	12,6%
MC CORMICK	73	0,6%	144	2,1%	10	0,5%	3	0,6%	230	1,1%
NEW HOLLAND	433	3,4%	662	9,9%	172	8,4%	32	6,9%	1299	6,0%
RENAULT	1193	9,5%	115	1,7%		0,0%	2	0,4%	1310	6,0%
SOLIS	1	0,0%		0,0%	3	0,1%	10	2,2%	14	0,1%
STEYR	71	0,6%	17	0,3%	7	0,3%	1	0,2%	96	0,4%
TYM		0,0%	3	0,0%	1	0,0%	3	0,6%	7	0,0%
URSUS	2062	16,4%	3	0,0%	4	0,2%		0,0%	2069	9,5%
VALTRA	87	0,7%	259	3,9%	77	3,8%	14	3,0%	437	2,0%
YANMAR	67	0,5%	30	0,4%	2	0,1%	1	0,2%	100	0,5%
YTO		0,0%	2	0,0%		0,0%		0,0%	2	0,0%
ZETOR	1412	11,2%	128	1,9%	58	2,8%	31	6,7%	1629	7,5%
	12596		6715		2044		463		21818	

Definicje i metodologia:

Ciągnik nowy definiowany jest jako ciągnik po raz pierwszy zarejestrowany i wyprodukowany w roku bieżącym lub roku bieżącym -1 lub roku bieżącym -2. Oznacza to, że ciągniki nowe dla np. listopada 2022 są to ciągniki po raz pierwszy zarejestrowane i wyprodukowane w roku 2022 lub w 2021 lub w 2020.

Kategorie mocy – dane otrzymywane z CEPiK przedstawiają moc ciągników w kilowatach (kW). Dla potrzeb raportu przeliczane są na konie mechaniczne (KM) wg poniższej tabeli:

kW		KM		przedział w raporcie
0,000	22,064	0,000	29,998	A: <30
22,065	37,510	30,000	50,999	B: 30-50
37,511	52,220	51,000	70,999	C: 51-70
52,221	74,285	71,000	100,999	D: 71-100
74,286	103,705	101,000	140,999	E: 101-140
103,705	147,099	141,000	199,998	F: 141-200
141,100		200,000		G: >200



POLSKA IZBA GOSPODARCZA
MASZYN I URZĄDZEŃ ROLNICZYCH